

PRESENTACIÓN

CONTAGIO ENTRE TRABAJADORES/AS DE LA SALUD y OCUPACIÓN DE CAMAS

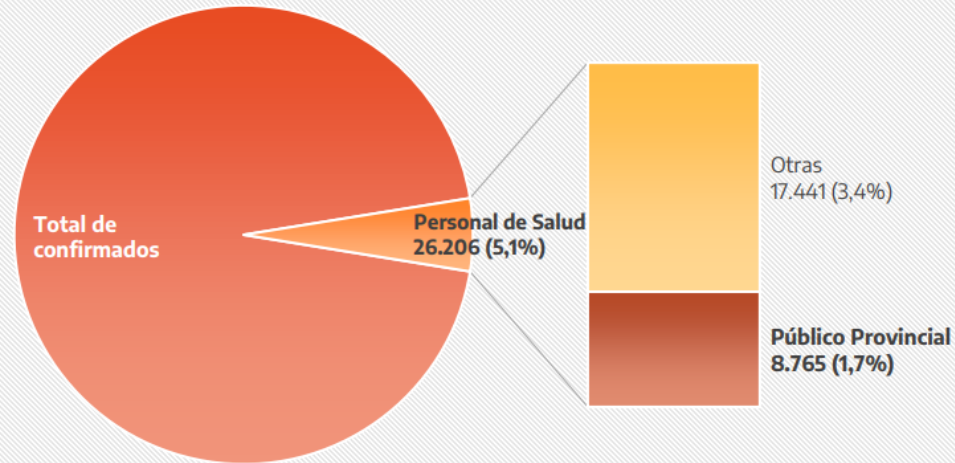
Comité de Crisis Provincial

22 de Octubre 2020

SITUACIÓN DEL CONTAGIO ENTRE TRABAJADORES DE LA SALUD

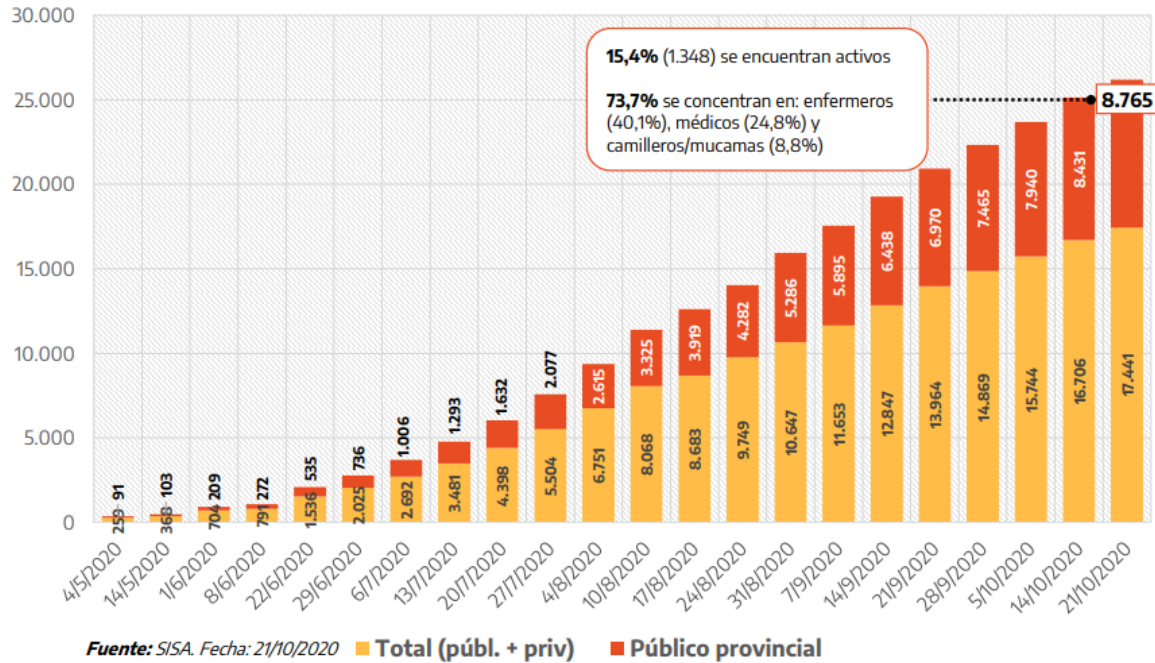
**DISTRIBUCIÓN DEL PERSONAL DE SALUD CONFIRMADO
ACUMULADO SEGÚN DEPENDENCIA/JURISDICCIÓN**

TOTAL DE CONFIRMADOS: **512.617**



Fuente: SISA. Fecha: 21/10/2020

**EVOLUCIÓN DEL PERSONAL DE SALUD CONFIRMADO
ACUMULADO SEGÚN DEPENDENCIA/JURISDICCIÓN**



**DISTRIBUCIÓN DEL PERSONAL DE SALUD PROVINCIAL
CONFIRMADO ACUMULADO POR HOSPITAL SEGÚN ESTADO.
TOTAL: 8.765**

Establecimiento	Activo	No activo	Total	Total Personal	% Activo / T. Personal
HOSP.INT."LUIZA C.DE GANDULFO"	113	229	342	1.250	9,0
H.I.G.A. "DR. OSCAR E. ALENDE"	87	270	357	1.463	5,9
HOSP.ZONAL GRAL"DR.L.MELENDEZ"	76	199	275	878	8,7
H.Z.G.A "MI PUEBLO"	57	146	203	1.023	5,6
HOSP. DR. ALBERTO BALESTRINI	57	151	208	807	7,1
HOSP.INT.ESP.DE A.Y.C."A.KORN"	56	186	242	1.836	3,1
HOSP.INT.GRAL.A."SAN MARTIN"	42	289	331	2.568	1,6
HOSPITAL INTERZONAL "EVITA"	38	445	483	1.254	3,0
H.Z.G.A "GOB.D.MERCANTE"	37	157	194	870	4,3
HOSP.INT.E.A.Y C"SJ.DE DIOS"	37	108	145	1.007	3,7
HOSP.ZONAL GRAL.A."DR.N.LOPEZ"	33	127	160	686	4,8
HOSP.ZONAL GRAL.A."DR.IRIARTE"	32	171	203	895	3,6
H.Z.G.A. "ENRIQUE F. ERILL"	32	75	107	574	5,6
HOSP.INTERZONAL "EVA PERON"	31	223	254	1.406	2,2
HOSP.Z.G."HEROES DE MALVINAS"	30	167	197	690	4,3
HIGA ABRAHAM PIÑEYRO	29	67	96	798	3,6
HOSP.INT.GRAL.A."DR.L.GUEMES"	29	152	181	1.018	2,8
HOSP.INT.GRAL.A."D.PAROISSIEN"	27	291	318	1.370	2,0
HOSP.ZONAL GRAL.A."P.CORDERO"	26	131	157	668	3,9
HOSP.ZONAL GRAL.A."SAN FELIPE"	26	67	93	576	4,5
HOSP.Z.GRAL."DR.C. BOCALANDRO"	26	77	103	716	3,6

**DISTRIBUCIÓN DEL PERSONAL DE SALUD PROVINCIAL
CONFIRMADO ACUMULADO POR HOSPITAL SEGÚN ESTADO.
TOTAL: 8.765**

Establecimiento	Activo	No activo	Total	Total Personal	% Activo / T. Personal
H.Z.G.A. "SIMPLEMENTE EVITA"	25	168	193	870	2,9
HOSP.Z.G. "DR.ARTURO OÑATIVIA"	24	183	207	958	2,5
HOSP.ZONAL GRAL.A."M.MARTINEZ"	22	106	128	776	2,8
HOSP.I.G.A."V.LOPEZ Y PLANES"	22	128	150	1.202	1,8
HOSP.INT.ESP.PEDIAT."LUDOVICA"	19	109	128	2.117	0,9
HOSP.INT. "PRESIDENTE PERON"	19	229	248	1.116	1,7
HOSPITAL EURNEKIAN DE EZEIZA	18	201	219	745	2,4
HOSP.INT.GRAL.DE A. "SAN JOSE"	16	43	59	781	2,0
HOSP.INT.GRAL.A."DR.P.FIORITO"	12	169	181	1.002	1,2
HOSP.INT.MAT.INF."V.TETAMANTI"	12	128	140	1.439	0,8
HOSP.INT.GRAL."DR.J.PENNA"	12	59	71	1.179	1,0
HOSP.Z.G."M. Y L. DE LA VEGA"	12	253	265	1.012	1,2
HOSPITAL DR. R. CARRILLO	11	153	164	855	1,3
HOSP.Z.ESP.A.Y.C."A.CETRANGOLO"	11	67	78	344	3,2
HOSP. SUBZ. ESP."RAMOS MEJIA"	9	27	36	125	7,2
HOSP.ZONAL "BLAS DUBARRY"	9	56	65	490	1,8
HOSP.ZONAL GRAL.A"R.GUTIERREZ"	9	60	69	749	1,2
HOSP.ZONAL G.A."V.DEL CARMEN"	8	59	67	418	1,9
HOSP.INT."DR.JOSE A. ESTEVES"	8	86	94	668	1,2
HOSP.INT.GRAL.A."SAN ROQUE"	7	100	107	1.110	0,6
HOSPITAL DR. EDUARDO WILDE	7	68	75	363	1,9
HOSP.Z.ESP.C. DE EL DIQUE	6	34	40	347	1,7

**DISTRIBUCIÓN DEL PERSONAL DE SALUD PROVINCIAL
CONFIRMADO ACUMULADO POR HOSPITAL SEGÚN ESTA
TOTAL: 8.765**

Establecimiento	Activo	No activo	Total	Total Personal	% Activo / T. Personal
HOSP.INT.GRAL.DE A."DR.ROSSI"	6	106	112	1.160	0,5
HOSP.SUBZ ESP. "ANA GOITIA"	6	36	42	311	1,9
HOSP.ZONAL ESP. "DR.N.SBARRA"	6	25	31	291	2,1
HOSP.ZONAL GRAL."DR.POSADAS"	6	31	37	323	1,9
HOSPITAL "NUESTRA SEÑORA DEL CARMEN"	6	3	9	261	2,3
UPA 5 - 24 HS - LONGCHAMP	5	36	41	121	4,1
HOSP.ZONAL GRAL. DE LAS FLORES	5	15	20	313	1,6
HOSP.ZONAL GRAL.DE LOBOS	5	38	43	260	1,9
HOSP.ZONAL GRAL."M. BELGRANO"	5	102	107	684	0,7
HOSPITAL LOCAL"DR.ARTURO MELO"	5	23	28	174	2,9
UPA 13 - 24 HS - GENERAL PUEYREDON	4	11	15	44	9,1
UPA 17 - 24 HS - QUILMES	4	20	24	72	5,6
HOSP.Z.GRAL. "JULIO DE VEDIA"	4	13	17	312	1,3
H.Z.G.A."DRA.CECILIA GRIERSON"	4	57	61	503	0,8
HOSP.INT."COLONIA D.CABRED"	4	31	35	594	0,7
H.S.E."Elina de la Serna de M. de OCA"	4	7	11	174	2,3
CUCAIBA CRAI NORTE HIGA EVA PERON	3	10	13	123	2,4
UPA 6 - 24 HS - LOS HORNOS	3	32	35	153	2,0
UPA 3 - 24 HS - LANUS	3	32	35	97	3,1
HOSP.ZONAL ESP.MAT.I."A.DIEGO"	3	9	12	324	0,9
UPA 16 - 24 HS - TRES DE FEBRERO	3	28	31	92	3,3
HOSP.ZONAL GRAL.A."DR.LARRAIN"	3	78	81	672	0,4

**DISTRIBUCIÓN DEL PERSONAL DE SALUD PROVINCIAL
CONFIRMADO ACUMULADO POR HOSPITAL SEGÚN ESTAD:
TOTAL: 8.765**

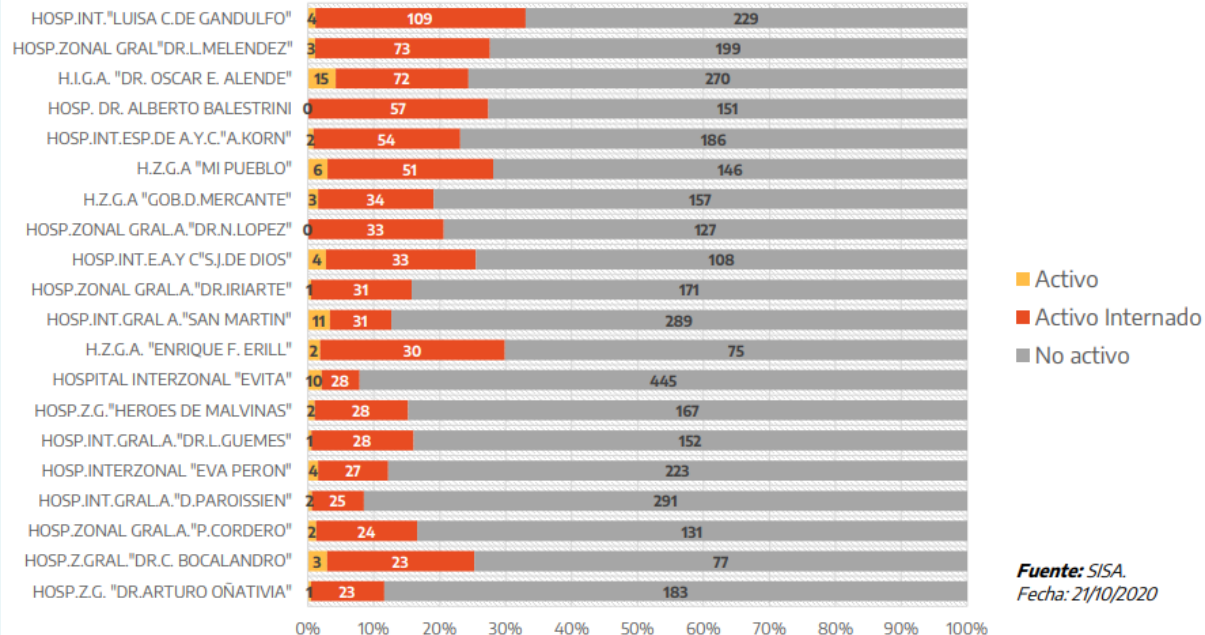
Establecimiento	Activo	No activo	Total	Total Personal	% Activo / T. Personal
HOSP.SUBZONAL ESP."DR.J.JORGE"	3	9	12	163	1,8
HOSP. MATERNIDAD ESTELA B DE CARLOTO	3	24	27	275	1,1
HOSP.ZONAL"ZENON VIDELA DORNA"	3	16	19	232	1,3
H.S.E."J.INGENIEROS"	2	19	21	135	1,5
H.L.E. "SAN LUCAS"	2	10	12	89	2,2
UPA 15 - 24 HS - JOSE C PAZ	2	11	13	59	3,4
UPA 9 - 24 HS - HURLINGHAM	2	13	15	51	3,9
UPA 18 - 24 HS - LA MATANZA	2	15	17	68	2,9
HOSP. ZONAL ESP.DE ONCOLOGIA	2	11	13	89	2,2
HOSP Z. GRAL. "DR. H. CESTINO"	2	34	36	410	0,5
CUCAIBA CRAI SUR - HIGA S.MARTIN	1	5	6	72	1,4
HOSPITAL DR. JUAN UBALDO CARREA	1	2	3	87	1,1
UPA 7 - 24 HS - LEZAMA	1	3	4	66	1,5
UPA 2 - 24 HS - AVELLANEDA	1	18	19	114	0,9
UPA 4 - 24 HS - GONZALEZ CATAN	1	17	18	117	0,9
UPA 8 - 24 HS - MAR DEL PLATA	1	3	4	26	3,8
UPA 11- 24 HS - FCIO VARELA	1	28	29	86	1,2
CENTRO ASIST. "CASA DEL NIÑO"	1	2	3	35	2,9
HOSP.Z.GRAL.A. "EVITA PUEBLO"	1	136	137	882	0,1
H.S.E."DR. D.ROCHA"	0	19	19	82	0,0
CUCAIBA	0	4	4	177	0,0
SERV.PCIAL.PROC.DE ORG.Y TEJ. (CUCAIBA)	0	4	4	76	0,0

**DISTRIBUCIÓN DEL PERSONAL DE SALUD PROVINCIAL
CONFIRMADO ACUMULADO POR HOSPITAL SEGÚN ESTADO.
TOTAL: 8.765**

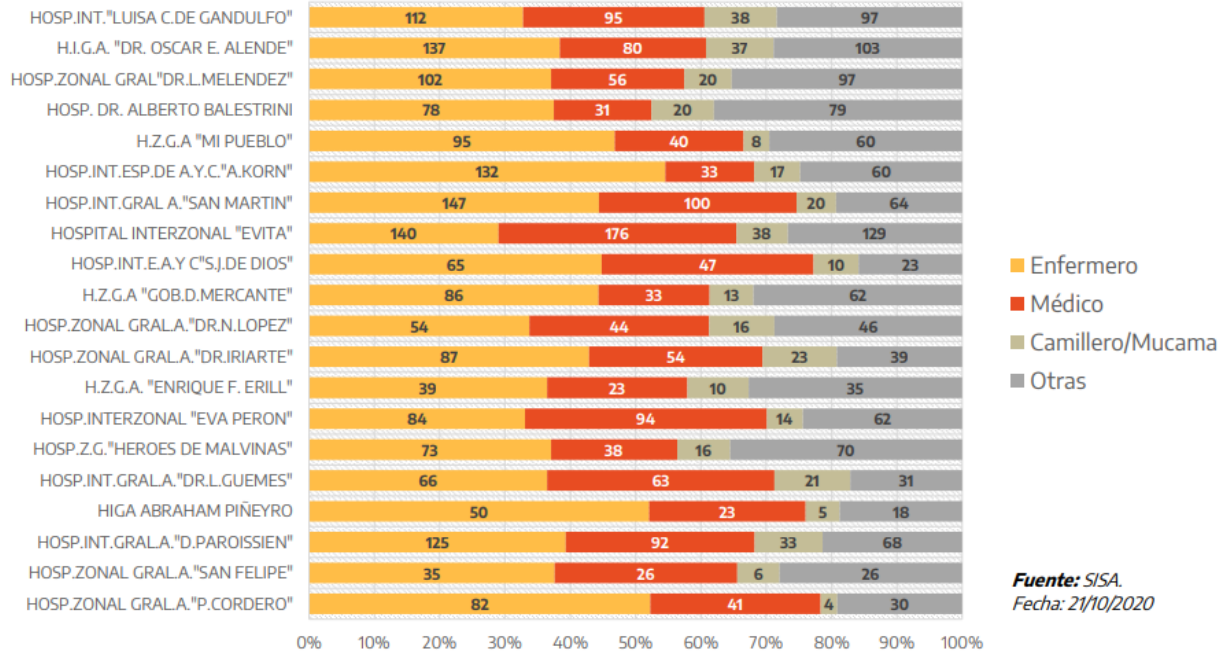
Establecimiento	Activo	No activo	Total	Total Personal	% Activo / T. Personal
HOSP.Z.E.ODONT.INF."A.BOLLINI"	0	1	1	184	0,0
HOSP.SUBZ.ESP."DR.TARABORELLI"	0	1	1	151	0,0
UPA 10- 24 HS - BERAZATEGUI	0	9	9	57	0,0
UPA 12 - 24 HS - MORENO	0	18	18	60	0,0
HOSP.INT.ESP."I. HEMOTERAPIA"	0	10	10	182	0,0
HOSP.SUBS.ESP.GER. DE MEDANOS	0	1	1	16	0,0
HOSP ZONAL ESPEC "L.FORTABAT"	0	8	8	84	0,0
UNID SANIT VIAS RESPIRATORIAS	0	1	1	33	0,0
SERVICIO DE NEUMOTISIOLOGIA	0	2	2	56	0,0
HOSP.ZONAL ESP. "REENCUENTRO"	0	3	3	74	0,0
SIES XII	0	3	3	19	0,0
Total	1.348	7.417	8.765	52.384	2,6

Fuente: SISA. Fecha: 21/10/2020

**DISTRIBUCIÓN DEL PERSONAL DE SALUD PROVINCIAL
CONFIRMADO ACUMULADO SEGÚN ESTADO DETALLADO.
PRINCIPALES 20 HOSPITALES SEGÚN INTERNACIÓN. TOTAL: 8.765**



**DISTRIBUCIÓN DEL PERSONAL DE SALUD PROVINCIAL
CONFIRMADO ACUMULADO SEGÚN ACTIVIDAD.
PRINCIPALES 20 HOSPITALES SEGÚN CANTIDAD DE ACTIVOS. TOTAL: 8.765**



**PERSONAL DE SALUD
CONFIRMADO: RESUMEN**

2,6%

- es el porcentaje de personal de salud provincial confirmado activo sobre el total de personal de salud provincial de los respectivos hospitales (**1.348/52.384**)

1,7%

- es el porcentaje de personal de salud provincial confirmado sobre el total de casos confirmados (**8.765/512.617**)

33,4%

- es el porcentaje de personal de salud provincial confirmado sobre el total del personal de salud confirmado (**8.765/26.206**)

5,1%

- es el porcentaje del total de personal de salud confirmado sobre el total de casos confirmados (**26.206/512.617**)

Fuente: SISA. Fecha: 21/10/2020

GESTIÓN DE CAMAS

OCUPACIÓN DE CAMAS DE ADULTOS (TOTAL PBA)

CUIDADOS INTENSIVOS				
TOTAL DE CAMAS	OCUPADAS	COVID Confirmados	COVID Sospechosos	%OCUPACIONAL
4.362	2.417	960	330	55,41%
CUIDADOS INTERMEDIOS				
TOTAL DE CAMAS	OCUPADAS	COVID Confirmados	COVID Sospechosos	%OCUPACIONAL
4.190	2.260	579	358	53,94%
CUIDADOS MINIMOS				
TOTAL DE CAMAS	OCUPADAS	COVID Confirmados	COVID Sospechosos	%OCUPACIONAL
22.095	11.335	1.930	1.093	51,30%

OCUPACIÓN DE CAMAS DE ADULTOS (AMBA)

CUIDADOS INTENSIVOS				
TOTAL DE CAMAS	OCUPADAS	COVID Confirmados	COVID Sospechosos	%OCUPACIONAL
3.005	1.821	645	276	60,60%
CUIDADOS INTERMEDIOS				
TOTAL DE CAMAS	OCUPADAS	COVID Confirmados	COVID Sospechosos	%OCUPACIONAL
2.668	1.583	382	248	59,33%
CUIDADOS MINIMOS				
TOTAL DE CAMAS	OCUPADAS	COVID Confirmados	COVID Sospechosos	%OCUPACIONAL
13.195	7.597	1.188	760	57,57%

OCUPACIÓN DE CAMAS DE ADULTOS (INTERIOR)

CUIDADOS INTENSIVOS				
TOTAL DE CAMAS	OCUPADAS	COVID Confirmados	COVID Sospechosos	%OCUPACIONAL
1.271	558	277	54	43,90%
CUIDADOS INTERMEDIOS				
TOTAL DE CAMAS	OCUPADAS	COVID Confirmados	COVID Sospechosos	%OCUPACIONAL
1.517	676	196	110	44,56%
CUIDADOS MINIMOS				
TOTAL DE CAMAS	OCUPADAS	COVID Confirmados	COVID Sospechosos	%OCUPACIONAL
8.704	3.639	653	333	41,81%

OCUPACIÓN DE CAMAS DE ADULTOS (DPH TOTAL)

CUIDADOS INTENSIVOS				
TOTAL DE CAMAS	OCUPADAS	COVID Confirmados	COVID Sospechosos	%OCUPACIONAL
1.191	702	297	50	58,94%
CUIDADOS INTERMEDIOS				
TOTAL DE CAMAS	OCUPADAS	COVID Confirmados	COVID Sospechosos	%OCUPACIONAL
1.849	1.062	275	109	57,44%
CUIDADOS MINIMOS				
TOTAL DE CAMAS	OCUPADAS	COVID Confirmados	COVID Sospechosos	%OCUPACIONAL
6.747	4.194	593	149	62,16%

OCUPACIÓN DE CAMAS DE ADULTOS (DPH AMBA)

CUIDADOS INTENSIVOS

TOTAL DE CAMAS	OCUPADAS	COVID Confirmados	COVID Sospechosos	%OCUPACIONAL
949	584	228	46	61,54%
CUIDADOS INTERMEDIOS				
TOTAL DE CAMAS	OCUPADAS	COVID Confirmados	COVID Sospechosos	%OCUPACIONAL
1.402	805	191	78	57,42%
CUIDADOS MINIMOS				
TOTAL DE CAMAS	OCUPADAS	COVID Confirmados	COVID Sospechosos	%OCUPACIONAL
5.407	3.607	488	123	66,71%

OCUPACIÓN DE CAMAS DE ADULTOS (DPH INTERIOR)

CUIDADOS INTENSIVOS				
TOTAL DE CAMAS	OCUPADAS	COVID Confirmados	COVID Sospechosos	%OCUPACIONAL
242	118	69	4	48,76%
CUIDADOS INTERMEDIOS				
TOTAL DE CAMAS	OCUPADAS	COVID Confirmados	COVID Sospechosos	%OCUPACIONAL
447	257	84	31	57,49%
CUIDADOS MINIMOS				
TOTAL DE CAMAS	OCUPADAS	COVID Confirmados	COVID Sospechosos	%OCUPACIONAL
1.340	587	105	26	43,81%