



[Sala de situación Covid-19 IDEP Salud](#)
Reporte Semanal | Sábado 10/10/2020

ARGENTINA

A nivel global, la Argentina (con 871.468 casos confirmados) ocupa el séptimo lugar entre los países con mayor cantidad de casos confirmados de Covid-19 desde el comienzo de la pandemia. Con los registros de la última jornada, es el cuarto país en el mundo con mayor cantidad de decesos diarios (515) y ocupa el quinto lugar entre los países con mayor cantidad de nuevos casos diarios (15.099). En cuanto a los decesos por millón de habitantes (506), la Argentina ocupa el puesto número 18 del mundo.

El Gobierno Nacional extendió el aislamiento social y preventivo hasta el 25 de octubre, con restricciones de circulación en las 18 jurisdicciones con más casos.

En la última semana se registraron 91.779 nuevos casos, un crecimiento del 3,75% respecto a la semana anterior (88.454), se mantiene la dinámica de crecimiento escalonado, subas y mesetas. La transmisión comunitaria y los contactos estrechos explican la totalidad de los casos que se producen en casi todas las provincias. Ya se recuperaron 697.141 afectados y las personas fallecidas son 23.225.

Los registros de nuevos casos diarios en las últimas cuatro jornadas fueron los más altos desde que comenzó la pandemia, con un máximo de 16.447 el miércoles 7 de octubre. El promedio de casos diarios durante la última semana llegó a 13.111, +3,76% respecto a la semana anterior (12.636).

Semana	Promedio casos	Incr. contra semana ant.
1-7 de agosto	6332	17,32%
8-14 de agosto	6680	5,49%
15-21 de agosto	6658	-0,33%
22-28 de agosto	8995	35,1%
29/8 a 4/9	9982	10,97%
5-11 sept	10546	5,65%
12-19 sept	11136	5,6%
20-26 sept	11082	-0,5%
27 sept a 2/10	12636	14%
3/10 al 9/10	13111	3,76%

Ya se recuperaron 697.141 personas, el 80% del total de afectados, 82.626 en la última semana.

Las personas fallecidas en la pandemia son 23.225, en la última semana los decesos fueron 2.626. El incremento semanal fue +12,74% respecto a los 20.599 que se registraban una semana atrás.

Tabla de promedio de casos diarios por distrito durante las últimas cuatro semanas y porcentaje de crecimiento durante la última semana (aclaración: los promedios se grafican sin decimales para una lectura más fácil, pero el incremento porcentual se realiza sobre los valores con decimales)

Distrito	12/09 al 18/09	19/09 al 25/09	26/09 al 02/10	03/10 a 09/10	% inc. 7 días
CABA	975	835	885	810	-9
Buenos Aires	5503	4811	4906	4720	-4
Chaco	96	99	148	155	5
Córdoba	637	1130	1740	1533	-12
Tierra del Fuego	55	74	169	190	13
Río Negro	230	215	289	330	14
San Luis	38	62	80	79	-2
Santa Fe	1101	1451	1739	1799	3
Entre Ríos	137	122	147	172	17
Jujuy	272	199	138	83	-40
Salta	333	352	307	240	-22
Santa Cruz	101	112	124	131	6
Tucumán	459	396	620	1249	101
Corrientes	43	22	25	48	91
Santiago del Estero	86	82	129	80	-38
Neuquén	180	180	196	434	121
Mendoza	647	606	683	612	-10
Misiones	2	3	4	7	84
La Pampa	30	21	17	27	57
San Juan	10	13	28	56	97
La Rioja	106	153	74	91	23
Chubut	89	147	176	255	45
Formosa	1	1	1	2	220
Catamarca	10	3	14	9	-38

Ante el aumento sostenido de casos en casi todos los distritos del país, se dispuso la federalización del Plan Detectar y ayuda financiera del gobierno nacional para combatir el crecimiento de la transmisión del virus. Durante la última semana CABA, PBA, Córdoba, Jujuy, Salta, Santiago del Estero, Mendoza y Catamarca, registraron menos casos que la semana anterior, pero con registros altos. Hubo fuertes crecimientos en Neuquén, Tucumán y Chubut, también se registraron incrementos en provincias que registran pocos casos.

En la semana del 3 al 9 de octubre, CABA registró el 6,2% del total de los 91.779 casos del total país, PBA 36% y las provincias más afectadas en el resto del país 57,8%.

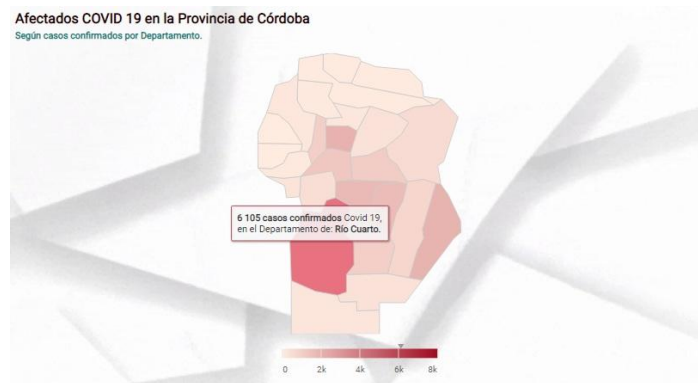
PBA: promedio de casos diarios en la semana fue 4.720, con un leve descenso a los 4.906 de la semana anterior (-3,8%). En la semana sumó 33.037 nuevos casos (semanas anteriores: 34.344; 33.677; 38.520; 38.381).

CABA, promedio de casos semanal: 810 (-8,5% en la semana). Promedio casos semanas anteriores: 885; 835; 975; 1.148. En la última semana registró 5.668 casos (Semanas anteriores: 6.197; 5.848; 6.823; 8.038).

El resto del país registró 53.077 nuevos casos, un 57,8% del total de los casos registrados en la semana. El incremento semanal de casos fue +10,8%, menos pronunciado que la semana anterior. Total de casos en semanas anteriores: 47.913, 38.176; 32.610; 27.426; 20.989).



Ver salas especiales interactivas CABA, AMBA, Córdoba (picar en los enlaces):



Monitor de Eventos AMBA: https://rpubs.com/IDEP_Salud/sala_AMBA

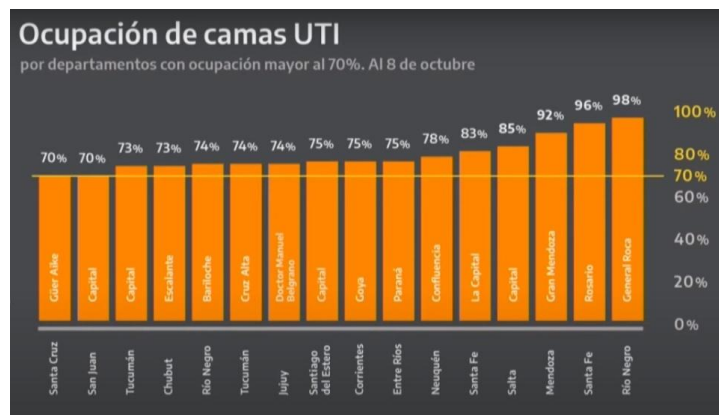
Monitor de Eventos CABA: https://rpubs.com/IDEP_Salud/monitorcaba

Monitor de Eventos Córdoba: https://rpubs.com/IDEP_Salud/monitorcordoba

TENSIÓN EN SISTEMAS SANITARIOS

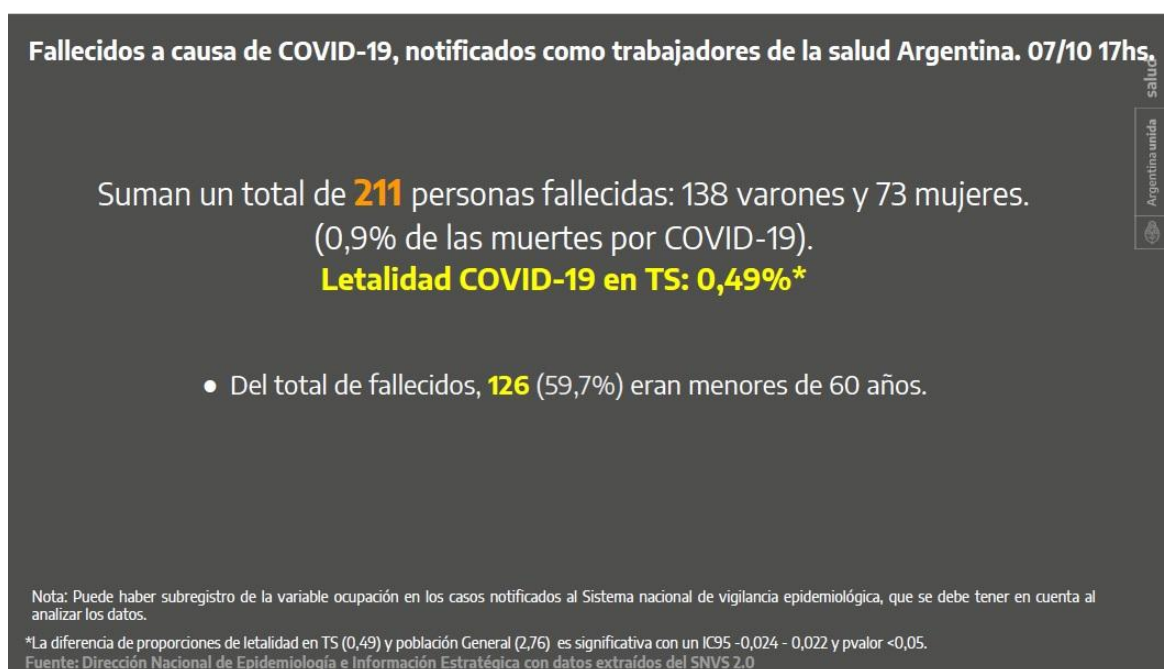
El uso de Unidades de Terapia Intensiva (UTI) llegó a 4.092 (+262 en la semana) camas en la última jornada, con un incremento del 6,9% respecto a la semana anterior (3.828). Ocupación UTI: Río Negro 88%; Mendoza 81%; Tucumán 80%; Santa Fe 78%; Salta 77%; Santiago del Estero 72%; Neuquén 72%; Córdoba 70%.

Semana	Prom. Uso UTI	Promedio decesos	% decesos/Usos UTI
29 agos - 4 sept	2313	197	9
5-11 sept	2741	218	8
12-18 sept	3063	214	7
19-25 sept	3408	358	11
26 sept - 2 oct	3729	771	21
3-9 de oct	3984	376	9



Informe Especial sobre Trabajadorxs de la Salud del Ministerio de Salud de la Nación al 30 de septiembre (para acceder al informe completo [picar acá](#))

Lxs trabajadorxs de salud (TS) afectados por la pandemia al 7 de octubre son 43.419, un incremento de 7,93% con respecto al 1 de octubre (40.490). Representan un 5,2% del total de afectados en todo el país por la pandemia. Los TS fallecidos son 211, 138 varones y 73 mujeres.



INCIDENCIA, LETALIDAD, FALLECIDOS POR MILLÓN, RECUPERADOS

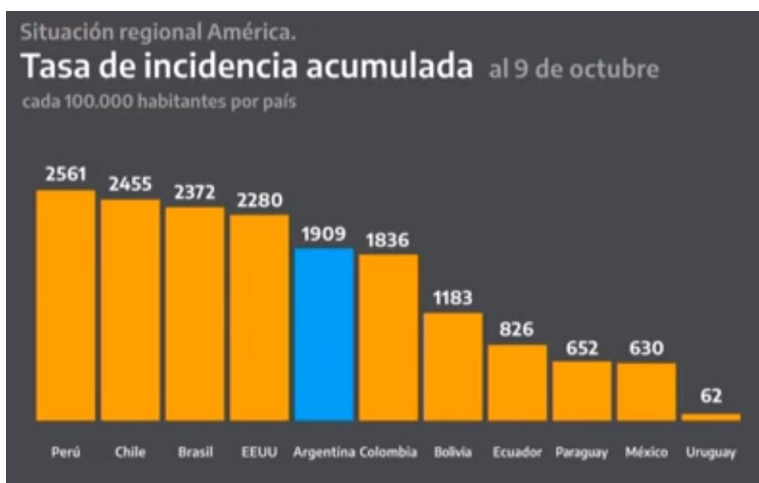
Tasa de incidencia en la Argentina: 1.909 personas afectadas cada 100 mil habitantes (+13,2% en la semana).

En la última semana se registró un promedio diario de 376 decesos, (-51,2% respecto a la semana anterior, cuando PBA incorporó 3.459 decesos al actualizar su registro). El total de decesos fue 2.632, un incremento del 5% respecto a los 2.505 decesos de dos semanas atrás.

El total de muertes desde el comienzo de la pandemia es 23.225 personas (+12,7% en la semana, anterior 20.599).

Tasa de letalidad en la Argentina: 2,7%.

Tasa de mortalidad continúa aumentando en la Argentina: 506 personas por millón de habitantes (+11,5% en la semana). Anterior: 454 personas por millón.



MUNDO

A continuación tabla de países con más contagios en el mundo. Incluye también decesos y muertos por millón de habitantes

	País	Casos	Decesos	Muertos por millón
1	EEUU	7,894,478	218,648	659
2	India	6,977,008	107,450	78
3	Brasil	5,057,190	149,692	703
4	Rusia	1,272,238	22,257	152
5	Colombia	894,300	27,495	539
6	España	890,367	32,929	704
7	Argentina	871,468	23,225	506
8	Perú	843,355	33,158	1002
9	México	809,751	83,507	646
10	Francia	691,977	32,583	499

Situación regional América.



COVID 19 - Los primeros 30 Países de América

TABLA RESUMEN ÚLTIMOS 14 DÍAS

08 de Octubre 2020

PAÍSES	Población	Total Casos	Total Fallecidos	Mortalidad / 1,000,000 htes	SEMANA DEL 25/09 AL 01/10		SEMANA DEL 01/10 AL 08/10		Letalidad Global	N° Días Último Ciclo Duplicación de casos	R (e) UR.Sem/ Sem. Previa
					Casos Promedio Día	Fallecidos Promedio Día	Casos Promedio Día	Fallecidos Promedio Día			
001-United_States	329,064,917	7,549,794	211,801	644	42,691	717	45,230	696	2.8%	125	1.06
003-Brazil	211,040,519	5,000,694	148,228	702	26,579	711	27,108	611	3.0%	104	1.02
005-Colombia	50,339,443	877,683	27,180	540	6,487	179	6,858	169	3.1%	77	1.06
006-Argentina	44,780,675	840,902	22,226	496	12,313	366	12,845	756	2.6%	64	1.04
008-Peru	32,510,462	835,662	33,009	1,015	4,591	85	2,976	78	4.0%	118	0.65
009-Mexico	127,575,529	774,020	80,083	628	4,738	385	4,401	348	10.3%	106	0.93
014-Chile	18,952,035	474,440	13,090	691	1,870	57	1,636	50	2.8%	125	0.87
026-Canada	37,411,038	173,123	9,541	255	1,572	8	2,052	35	5.5%	165	1.31
028-Ecuador	17,373,657	143,531	11,743	676	1,022	26	926	55	8.2%	133	0.91
033-Bolivia	11,513,102	137,706	8,192	712	474	33	342	32	5.9%	96	0.72
035-Panama	4,246,440	117,300	2,448	576	658	12	672	11	2.1%	104	1.02
036-Dominican_Republic	10,738,957	116,148	2,159	201	353	4	563	8	1.9%	104	1.59
043-Guatemala	17,581,476	95,704	3,335	190	615	13	565	13	3.5%	93	0.92
048-Costa_Rica	5,047,561	83,497	1,024	203	1,100	18	1,105	17	1.2%	57	1.00
051-Honduras	9,746,115	81,016	2,466	253	604	19	588	16	3.0%	97	0.97
053-Venezuela	28,515,829	80,404	671	24	812	8	755	6	0.8%	61	0.93
063-Puerto_Rico	2,933,404	51,768	705	240	872	6	430	6	1.4%	77	0.49
068-Paraguay	7,044,639	46,435	989	140	741	19	811	19	2.1%	49	1.09
077-El_Salvador	6,453,550	29,842	877	136	160	3	109	5	2.9%	93	0.68
110-Haiti	11,263,079	8,838	229	20	16	1	13	0	2.6%	114	0.80
114-Jamaica	2,948,277	7,191	126	43	156	4	104	3	1.8%	41	0.67
117-Cuba	11,333,484	5,898	123	11	47	1	43	0	2.1%	160	0.92
123-Nicaragua	6,545,503	5,264	153	23	14	0	13	0	2.9%	20	0.97
126-Suriname	581,363	4,979	106	182	14	0	15	0	2.1%	76	1.04
127-Trinidad_and_Tobago	1,394,969	4,887	84	60	56	1	51	1	1.7%	44	0.90
130-Bahamas	389,486	4,713	102	262	72	2	84	1	2.2%	44	1.17
133-Aruba	106,310	4,108	31	292	35	0	21	1	0.8%	51	0.60
139-Guyana	782,775	3,292	95	121	51	2	57	2	2.9%	47	1.11
148-Belize	390,351	2,310	34	87	41	1	45	1	1.5%	49	1.11
153-Uruguay	3,461,731	2,206	49	14	14	0	23	0	2.2%	160	1.60
TOTALES	1,012,075,676	17,563,355	580,899	574	108,768	2,681	110,462	2,940	3.3%	106 (*)	1.016

(*) Promedio Ponderado por N° de casos

El prefijo de tres cifras de los países indica su posición en el ranking mundial de incidencia al día de la fecha.

Informe especial Los primeros 30 países de América: <http://idepsalud.org/wp-content/uploads/2020/10/SdSit-08-10-COVID-19-30-Primeros-de-Am%C3%A9rica.pdf>



COVID 19 - Los primeros 30 Países del mundo

TABLA RESUMEN ÚLTIMOS 14 DÍAS

07 de Octubre 2020

PAÍSES	Población	Total Casos	Total Fallecidos	SEMANA DEL 24/09 AL 30/09		SEMANA DEL 01/10 AL 07/10		Letalidad Global	N° Dias Último Ciclo Duplicación de casos	R (e) Ult.Sem/Sem. Previa
				Casos Promedio Día	Fallecidos Promedio Día	Casos Promedio Día	Fallecidos Promedio Día			
001-United_States	329,064,917	7,501,612	210,909	42,112	742	44,364	702	2.8%	124	1.05
002-India	1,366,417,756	6,757,131	104,555	82,822	1,068	75,910	1,008	1.5%	68	0.92
003-Brazil	211,049,519	4,969,141	147,494	26,560	688	27,374	653	3.0%	103	1.03
004-Russia	145,872,260	1,237,504	21,663	7,428	128	9,957	160	1.8%	139	1.34
005-Colombia	50,339,443	869,808	27,017	6,644	180	6,538	170	3.1%	77	0.98
006-Peru	32,510,462	832,929	32,914	5,032	116	3,023	74	4.0%	118	0.60
007-Spain	46,937,060	825,410	32,486	10,844	101	9,605	125	3.9%	137	0.89
008-Argentina	44,780,675	824,455	21,827	12,062	367	12,551	758	2.6%	64	1.04
009-Mexico	127,575,529	769,558	79,714	4,700	402	4,485	364	10.4%	105	0.95
010-South_Africa	58,558,267	683,242	17,103	1,327	78	1,524	62	2.5%	96	1.15
011-France	67,012,883	634,763	32,365	11,803	68	12,010	67	5.1%	95	1.02
012-United_Kingdom	66,647,112	530,113	42,445	6,086	35	11,994	53	8.0%	168	1.97
013-Iran	82,913,893	479,825	27,419	3,492	190	3,741	205	5.7%	141	1.07
014-Chile	18,952,035	473,306	13,070	1,825	58	1,715	49	2.8%	124	0.94
015-Iraq	39,309,789	387,121	9,531	4,387	63	4,119	58	2.5%	78	0.94
016-Bangladesh	163,046,173	371,631	5,405	1,409	30	1,370	27	1.5%	113	0.97
017-Saudi_Arabia	34,268,529	337,243	4,923	484	28	437	26	1.5%	129	0.90
018-Italy	60,359,546	330,263	36,030	1,731	20	2,465	22	10.9%	194	1.42
019-Turkey	82,003,882	327,557	8,553	1,567	70	1,469	60	2.6%	172	0.94
020-Philippines	108,116,622	326,833	5,865	2,502	57	2,504	60	1.8%	70	1.00
021-Pakistan	216,565,317	316,351	6,535	692	7	584	8	2.1%	122	0.84
022-Indonesia	270,625,567	311,176	11,374	4,257	109	4,065	110	3.7%	85	0.95
023-Germany	83,019,213	306,086	9,562	1,899	11	2,410	11	3.1%	188	1.27
024-Israel	8,519,373	277,026	1,797	6,222	35	5,729	38	0.6%	69	0.92
025-Ukraine	43,993,643	234,584	4,520	3,385	60	4,236	65	1.9%	75	1.25
026-Canada	37,411,038	171,323	9,530	1,471	8	2,052	34	5.6%	164	1.39
027-Netherlands	17,282,163	144,838	6,473	2,754	15	3,917	13	4.5%	166	1.42
028-Kazakhstan	18,551,428	142,239	2,107	246	5	219	4	1.5%	97	0.89
029-Ecuador	17,373,657	142,056	11,702	1,158	27	901	56	8.2%	133	0.78
030-Romania	19,414,458	139,612	5,121	1,538	41	2,028	47	3.7%	82	1.32
TOTALES	3,866,492,209	31,654,736	950,009	258,440	4,806	263,295	5,091	3.0%	101 (*)	1.019

(*) Promedio Ponderado por N° de casos

El prefijo de tres cifras de los países indica su posición en el ranking mundial de incidencia al día de la fecha.

Datos del European Centre for Disease Prevention and Control an agency of the European Union

C61

Informe especial 30 primeros países del mundo: <http://idepsalud.org/wp-content/uploads/2020/10/SdSit-07-10-COVID-19-30-Primeros-del-Mundo.pdf>

Visitá nuestras Salas de Situación con información, gráficos y recursos para pensar la pandemia desde las organizaciones populares:

Sala de Situación Covid-19: <http://idepsalud.org/sala-de-situacion-covid-19-idep-salud/>

Sala de Situación Dengue: <http://idepsalud.org/sala-de-situacion-dengue/>

EQUIPO DE INVESTIGACIÓN Y DESARROLLO DE SALAS DE SITUACIÓN IDEP SALUD ATE ARGENTINA

Daniel Godoy | Cecilia Fernández Lisso | Pedro Orden | Carlos Soler | Julio Burgardt | Mónica Lietti | Rubén Fernández | Santiago Panza



PARA RECIBIR EL REPORTE TODOS LOS SABADOS POR MAIL O POR WHATSAPP

“ALTA REPORTE SEMANAL IDEP SALUD”

Vía WHATSSAP +54 9 11 6525-5153

Vía MAIL: idepsalud.ateargentina@gmail.com