

COVID 19 - Los primeros Países del Mundo

ÚLTIMOS 4 PERÍODOS DE 14 DÍAS

23 de Febrero 2021

Jurisdicciones	Población	Total Casos	Total Fallec.	PERÍODOS DE 14 DÍAS				R{efectivo} 3 ÚLTIMOS PERÍODOS 14 DÍAS			Total Casos. Últ. 14 días / 100.000 htes	Letalidad Global	Mortalidad 1.000.000 Htes	Días Últ. Ciclo Duplic.
				Ante-ante-penúltimo	Ante-penúltimo	Penúltimo	Último	R{e} Ante-penúl. Vs Ante-ante-peunlt.	R{e} Penúlt. Vs Ante-penúltimo	R{e} último Vs Penúltimo				
020-Czechia	10,649,800	1,157,180	19,330	161,114	104,550	97,401	119,775	0.65	0.93	1.23	1,125	1.67%	1,815	72
014-Poland	37,972,812	1,642,658	42,188	129,375	87,734	74,567	89,972	0.68	0.85	1.21	237	2.57%	1,111	93
017-Ukraine	43,993,643	1,307,662	25,156	88,940	75,014	52,662	60,672	0.84	0.70	1.15	138	1.92%	572	90
015-Iran (Islamic Republic	82,913,893	1,582,275	59,572	86,241	86,672	94,470	108,519	1.00	1.09	1.15	131	3.76%	718	97
018-Peru	32,510,462	1,283,309	45,097	27,527	63,829	87,685	96,611	2.32	1.37	1.10	297	3.51%	1,387	175
009-Turkey	82,003,882	2,638,422	28,060	178,678	103,349	101,851	106,966	0.58	0.99	1.05	130	1.06%	342	87
008-Italy	60,359,546	2,809,246	95,718	228,795	190,322	169,925	172,508	0.83	0.89	1.02	286	3.41%	1,586	92
002-India	1,366,417,756	11,016,434	156,463	254,876	197,659	170,466	169,130	0.78	0.86	0.99	12	1.42%	115	154
003-Brazil	211,049,519	10,168,174	246,504	621,505	738,787	680,063	643,534	1.19	0.92	0.95	305	2.42%	1,168	134
006-France	67,012,883	3,543,295	83,866	221,153	266,193	278,526	261,075	1.20	1.05	0.94	390	2.37%	1,251	105
024-Chile	18,952,035	803,009	20,126	43,864	57,286	52,172	47,659	1.31	0.91	0.91	251	2.51%	1,062	181
021-Netherlands	17,282,163	1,056,639	15,217	110,080	76,504	57,176	51,168	0.69	0.75	0.89	296	1.44%	881	82
004-Russian Federation	145,872,260	4,177,330	83,630	347,234	313,421	244,507	194,133	0.90	0.78	0.79	133	2.00%	573	93
012-Argentina	44,780,675	2,069,751	51,359	138,290	145,006	113,124	89,404	1.05	0.78	0.79	200	2.48%	1,147	123
019-Indonesia	270,625,567	1,288,833	34,691	117,499	162,538	166,823	122,754	1.38	1.03	0.74	45	2.69%	128	66
022-Canada	37,411,038	845,652	21,674	107,015	87,094	56,877	41,392	0.81	0.65	0.73	111	2.56%	579	77
010-Germany	83,019,213	2,390,928	67,903	269,190	220,641	146,880	102,383	0.82	0.67	0.70	123	2.84%	818	77
013-Mexico	127,575,529	2,041,380	180,107	150,605	229,180	168,926	109,235	1.52	0.74	0.65	86	8.82%	1,412	94
001-United States of Amer	329,064,917	27,828,370	495,275	3,256,990	2,687,096	1,829,478	1,081,993	0.83	0.68	0.59	329	1.78%	1,505	81
005-The United Kingdom	66,647,112	4,115,513	120,580	784,004	575,114	298,217	169,829	0.73	0.52	0.57	255	2.93%	1,809	63
011-Colombia	50,339,443	2,226,262	58,834	192,403	228,585	141,731	69,046	1.19	0.62	0.49	137	2.64%	1,169	109
016-South Africa	58,558,267	1,503,796	49,053	227,184	181,389	63,149	27,661	0.80	0.35	0.44	47	3.26%	838	97
007-Spain	46,937,060	3,121,687	66,704	193,171	439,320	392,955	150,865	2.27	0.89	0.38	321	2.14%	1,421	97
023-Portugal	10,276,617	797,525	15,962	89,116	152,501	129,224	32,111	1.71	0.85	0.25	312	2.00%	1,553	55
TOTALES	3,302,226,092	91,415,330	2,083,069	8,024,849	7,469,784	5,668,855	4,118,395	0.93	0.76	0.73	125	2.28%	631	100

El prefijo de tres cifras de los países indica su posición en el ranking mundial de incidencia al día de la fecha.

COMENTARIOS: 24 Países seleccionados por su máxima incidencia, y ordenados de > a < según el R{Efectivo} al 23/02/2021

1-En verde resaltado los casos de los últimos 14 días por 100.0000 Htes y el R{Efectivo} entre el último y penúltimo período de 14 días.

2- En letras rojas los países con R{Efectivo} entre el último y penúltimo período de 14 días mayor de 1.(Rep. Checa, Polonia, Ucrania, Irán, Perú, Turquía e Italia)

2- Los casos se han estabilizado (R{Efectivo} de 0.72 a 0.73) desde el 12/02 a hoy. El tiempo de duplicación global para los 24 partidos pasó de 91 a 100 días promedio.

COVID 19 - Los primeros Países del Mundo

ÚLTIMOS 4 PERÍODOS DE 14 DÍAS

12 de Febrero 2021

Jurisdicciones	Población	Total Casos	Total Fallec.	PERÍODOS DE 14 DÍAS				R{efectivo} 3 ÚLTIMOS PERÍODOS 14 DÍAS			Total Casos. Últ. 14 días / 100.000 htes	Letalidad Global	Mortalidad 1.000.000 Htes	Días Últ. Ciclo Duplic.
				Ante-ante-penúltimo	Ante-penúltimo	Penúltimo	Último	R{e} Ante-penúl. Vs Ante-ante-peunt.	R{e} Penúlt. Vs Ante-penúltimo	R{e} último Vs Penúltimo				
018-Peru	32,510,462	1,212,309	43,045	23,619	33,525	71,023	92,624	1.42	2.12	1.30	285	3.55%	1,324	170
009-Turkey	82,003,882	2,572,190	27,284	238,765	152,260	90,915	108,160	0.64	0.60	1.19	132	1.06%	333	79
015-Iran (Islamic Republic	82,913,893	1,503,753	58,809	85,778	86,866	87,119	98,339	1.01	1.00	1.13	119	3.91%	709	90
020-Czechia	10,649,800	1,082,849	18,058	116,633	148,437	96,808	102,135	1.27	0.65	1.06	959	1.67%	1,696	71
006-France	67,012,883	3,369,672	81,033	194,548	230,103	276,451	267,457	1.18	1.20	0.97	399	2.40%	1,209	98
008-Italy	60,359,546	2,697,296	93,045	207,598	223,047	176,647	168,226	1.07	0.79	0.95	279	3.45%	1,542	84
014-Poland	37,972,812	1,583,621	40,709	118,670	116,832	79,062	74,947	0.98	0.68	0.95	197	2.57%	1,072	86
003-Brazil	211,049,519	9,713,909	236,201	565,539	648,321	734,393	655,222	1.15	1.13	0.89	310	2.43%	1,119	133
019-Indonesia	270,625,567	1,201,859	32,656	101,073	131,148	169,377	150,064	1.30	1.29	0.89	55	2.72%	121	64
024-Chile	18,952,035	768,471	19,345	31,429	48,616	57,569	49,722	1.55	1.18	0.86	262	2.52%	1,021	181
017-Ukraine	43,993,643	1,268,049	24,285	113,394	85,175	61,586	51,771	0.75	0.72	0.84	118	1.92%	552	83
002-India	1,366,417,756	10,892,746	155,550	301,189	237,053	190,290	159,615	0.79	0.80	0.84	12	1.43%	114	145
004-Russian Federation	145,872,260	4,057,698	79,696	393,208	331,986	287,457	225,618	0.84	0.87	0.78	155	1.96%	546	86
012-Argentina	44,780,675	2,008,345	49,874	101,142	145,201	134,809	102,821	1.44	0.93	0.76	230	2.48%	1,114	115
021-Netherlands	17,282,163	1,021,643	14,727	140,662	96,896	69,390	51,364	0.69	0.72	0.74	297	1.44%	852	77
001-United States of Amer	329,064,917	27,122,583	471,635	2,894,090	3,291,284	2,414,259	1,610,386	1.14	0.73	0.67	489	1.74%	1,433	73
010-Germany	83,019,213	2,328,447	64,742	284,113	264,285	185,535	123,276	0.93	0.70	0.66	148	2.78%	780	70
022-Canada	37,411,038	817,163	21,088	92,764	107,489	77,212	51,060	1.16	0.72	0.66	136	2.58%	564	69
013-Mexico	127,575,529	1,968,566	171,234	136,796	162,275	237,150	143,047	1.19	1.46	0.60	112	8.70%	1,342	93
007-Spain	46,937,060	3,041,454	64,217	160,219	301,822	467,027	254,084	1.88	1.55	0.54	541	2.11%	1,368	92
005-The United Kingdom	66,647,112	4,013,803	116,287	564,898	773,954	456,794	240,986	1.37	0.59	0.53	362	2.90%	1,745	55
011-Colombia	50,339,443	2,179,641	56,983	173,980	206,326	218,474	112,066	1.19	1.06	0.51	223	2.61%	1,132	102
023-Portugal	10,276,617	781,223	15,034	53,677	107,840	170,114	82,640	2.01	1.58	0.49	804	1.92%	1,463	50
016-South Africa	58,558,267	1,487,681	47,670	156,023	254,125	132,253	43,742	1.63	0.52	0.33	75	3.20%	814	92
TOTALES	3,302,226,092	88,694,971	2,003,207	7,249,807	8,184,866	6,941,714	5,019,372	1.13	0.85	0.72	152	2.26%	607	91

El prefijo de tres cifras de los países indica su posición en el ranking mundial de incidencia al día de la fecha.

COMENTARIOS: 24 Países seleccionados por su máxima incidencia, y ordenados de > a < según el R{Efectivo} al 12/02/2021

1-En verde resaltado los casos de los últimos 14 días por 100.0000 Htes y el R{Efectivo} entre el último y penúltimo período de 14 días.

2- En letras rojas los países con R{Efectivo} entre el último y penúltimo período de 14 días mayor de 1.(Perú, Turquía Irán, Rep. Checa)

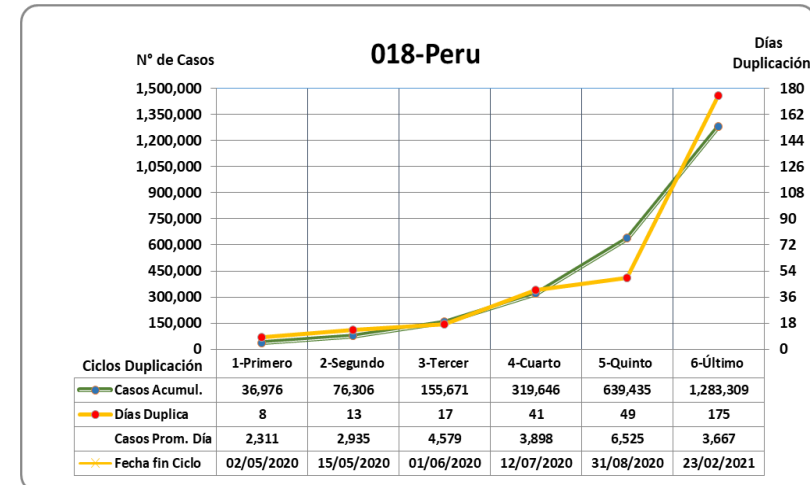
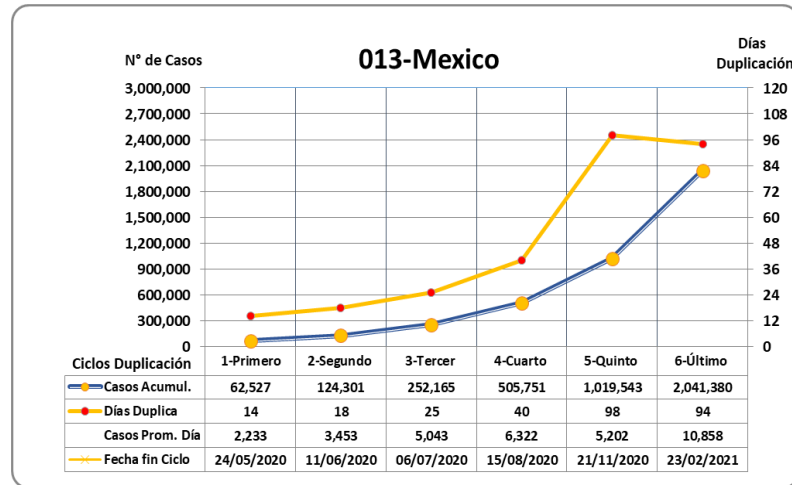
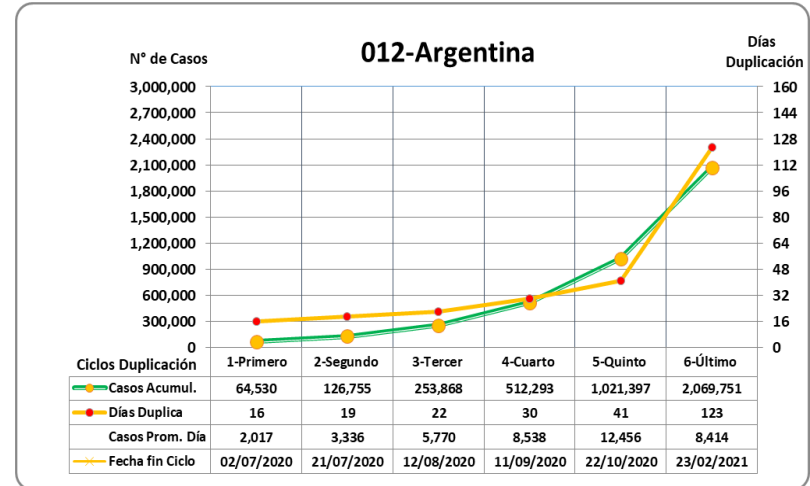
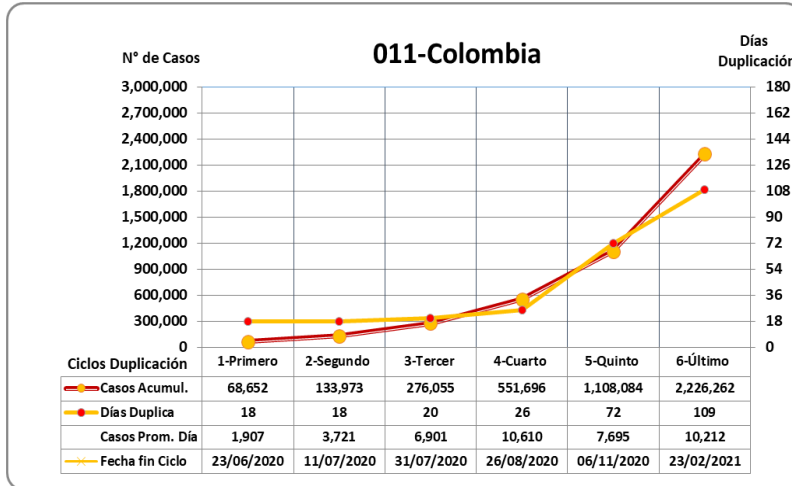
2- Los casos se han reducido (R{Efectivo} de 0.85 a 0.72) desde el 30/12/2020 a hoy. El tiempo de duplicación global para los 24 partidos fue de 91 días promedio.

COVID 19 - Los primeros Países del Mundo

Últimos 6 ciclos de duplicación de casos

23 de Febrero 2021

Países latinoamericanos



El prefijo de tres cifras del país indica su posición en el ranking mundial de incidencia al día de la fecha.

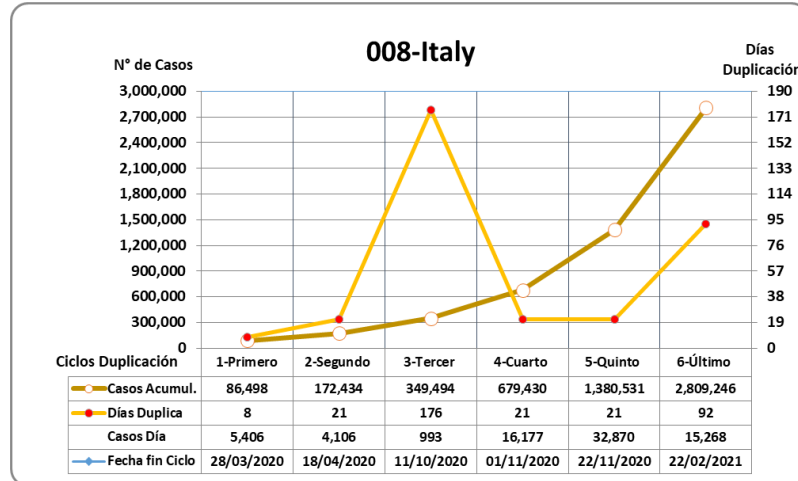
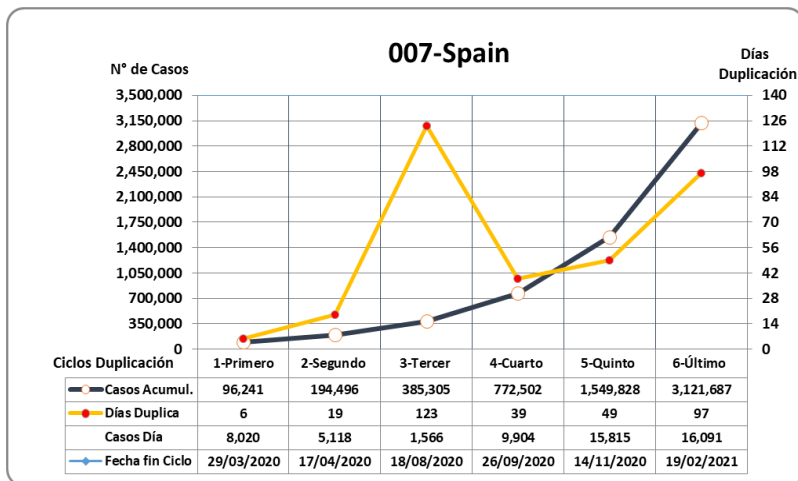
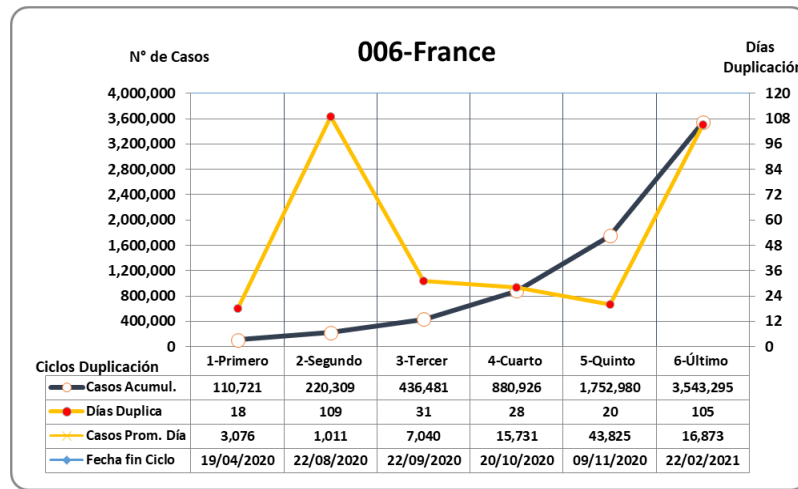
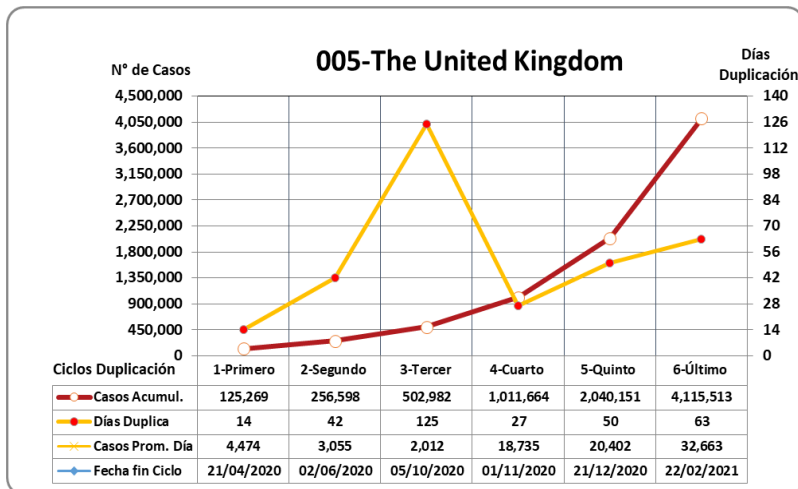
COMENTARIOS: México con duplicación acelerada– Línea Amarilla de N° de Días de duplicación que corta la de acumulados.
Argentina, Colombia y Perú con duplicación creciendo en paralelo con la de casos acumulados.

COVID 19 - Los primeros Países del Mundo

Últimos 6 ciclos de duplicación de casos

23 de Febrero 2021

Países de Europa Central



El prefijo de tres cifras del país indica su posición en el ranking mundial de incidencia al día de la fecha.

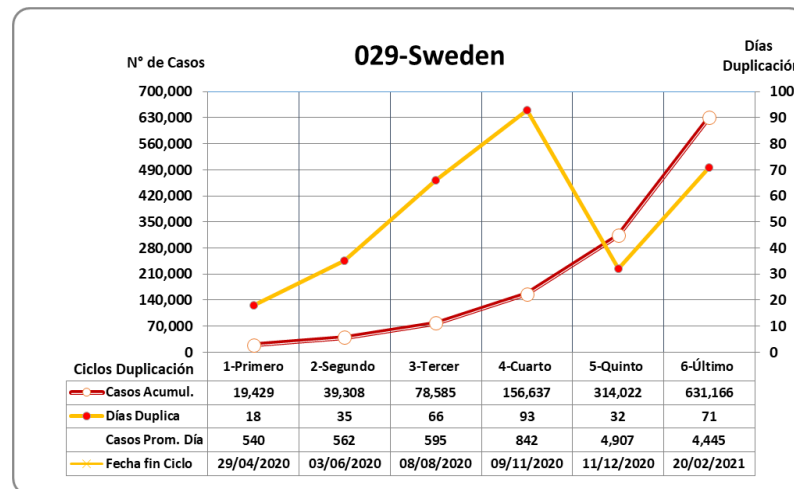
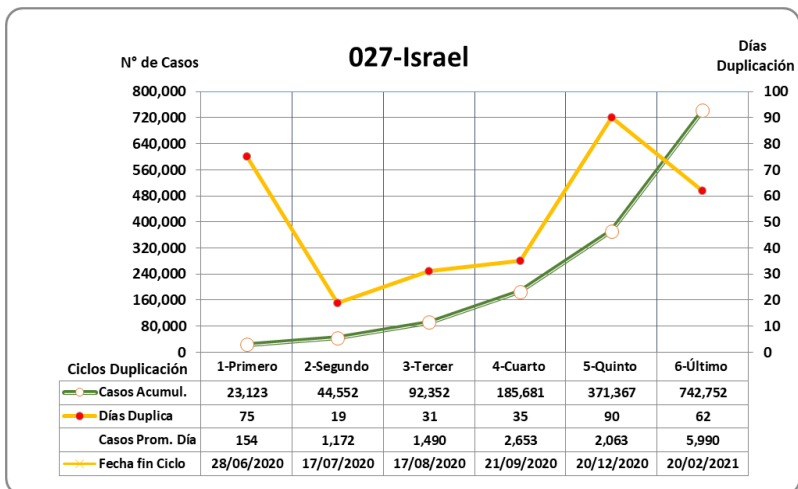
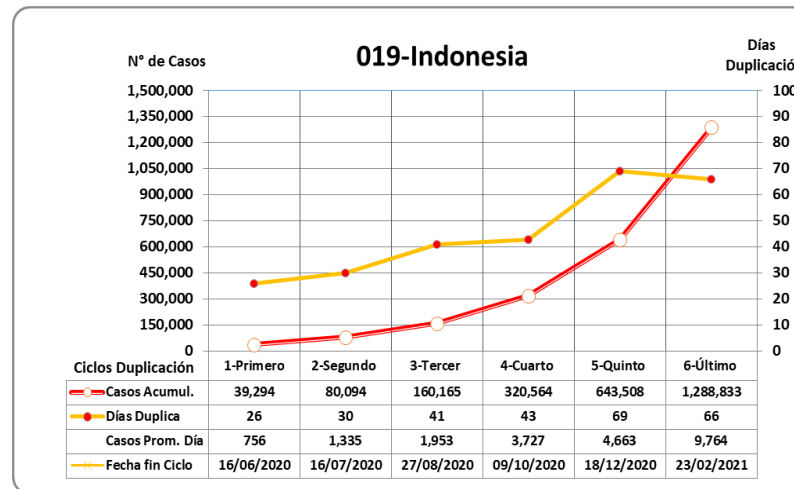
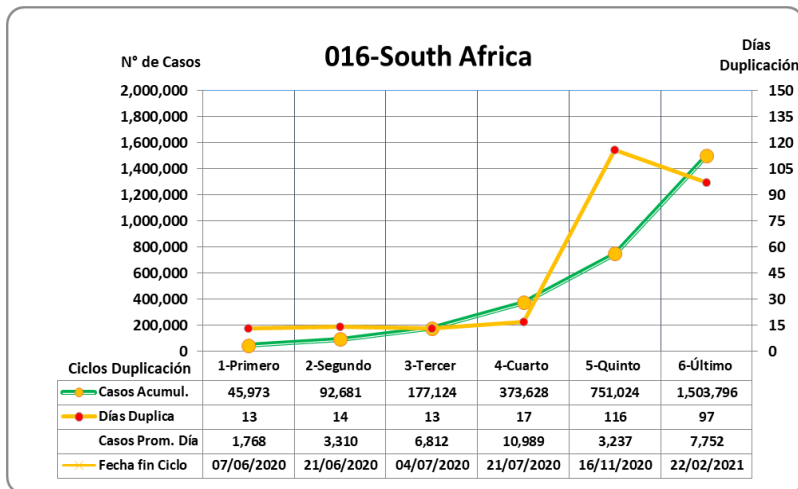
COMENTARIOS: Países con duplicación en retardo – Línea Amarilla de N° de Días de duplicación que asciende con la de acumulados luego del fuerte descenso de la ola anterior

COVID 19 - Los primeros Países del Mundo

Últimos 6 ciclos de duplicación de casos

23 de Febrero 2021

Países con duplicación acelerada



El prefijo de tres cifras del país indica su posición en el ranking mundial de incidencia al día de la fecha.

COMENTARIOS: Suecia con N° de Días de duplicación que asciende con la de acumulados luego del fuerte descenso de la ola anterior. Sud África, Indonesia e Israel con aceleración marcada del tiempo de duplicación.