

COVID 19 - Los primeros 24 Países de América

ÚLTIMOS 4 PERÍODOS DE 14 DÍAS

24 de Febrero 2021

Jurisdicciones	Población	Total Casos	Total Fallec.	PERÍODOS DE 14 DÍAS				R{efectivo} 3 ÚLTIMOS PERÍODOS 14 DÍAS			Total Casos. Últ. 14 días / 100.000 htes	Letalidad Global	Mortalidad 1.000.000 Htes	Días Últ. Ciclo Duplic.
				Ante-ante-penúltimo	Ante-penúltimo	Penúltimo	Último	R{e} Ante-penúl. Vs Ante-ante-peunt.	R{e} Penúlt. Vs Ante-penúltimo	R{e} último Vs Penúltimo				
117-Jamaica	2,948,277	21,826	405	1,008	1,393	2,548	4,125	1.38	1.83	1.62	140	1.86%	137	82
072-Paraguay	7,044,639	152,658	3,080	11,161	11,831	10,579	13,713	1.06	0.89	1.30	195	2.02%	437	93
019-Peru	32,510,462	1,286,757	45,263	28,442	65,445	88,426	95,536	2.30	1.35	1.08	294	3.52%	1,392	176
103-Cuba	11,333,484	46,197	304	3,893	7,120	11,450	12,133	1.83	1.61	1.06	107	0.66%	27	28
102-Uruguay	3,461,731	53,310	583	9,595	11,140	7,609	7,660	1.16	0.68	1.01	221	1.09%	168	43
003-Brazil	211,049,519	10,195,160	247,143	626,779	739,781	676,686	647,081	1.18	0.91	0.96	307	2.42%	1,171	134
066-Guatemala	17,581,476	172,072	6,315	8,717	10,455	8,534	8,079	1.20	0.82	0.95	46	3.67%	359	154
075-Venezuela (Bolivarian)	28,515,829	136,545	1,320	4,347	7,129	6,484	5,949	1.64	0.91	0.92	21	0.97%	46	151
023-Chile	18,952,035	805,317	20,151	45,149	57,365	51,689	47,128	1.27	0.90	0.91	249	2.50%	1,063	181
047-Ecuador	17,373,657	275,780	15,567	12,241	19,579	17,637	15,997	1.60	0.90	0.91	92	5.64%	896	140
012-Argentina	44,780,675	2,077,228	51,510	140,408	143,880	110,700	91,727	1.02	0.77	0.83	205	2.48%	1,150	123
097-El Salvador	6,453,550	59,235	1,815	3,490	4,574	3,174	2,582	1.31	0.69	0.81	40	3.06%	281	138
059-Costa Rica	5,047,561	202,674	2,782	14,299	10,684	6,690	5,239	0.75	0.63	0.78	104	1.37%	551	119
022-Canada	37,411,038	849,517	21,723	109,117	84,830	55,109	41,397	0.78	0.65	0.75	111	2.56%	581	77
068-Honduras	9,746,115	165,737	4,025	8,598	13,283	13,751	10,002	1.54	1.04	0.73	103	2.43%	413	135
084-Puerto Rico	2,933,404	99,476	1,986	8,637	7,642	4,333	3,074	0.88	0.57	0.71	105	2.00%	677	125
013-Mexico	127,575,529	2,043,632	180,536	152,203	230,107	164,273	107,619	1.51	0.71	0.66	84	8.83%	1,415	95
054-Dominican Republic	10,738,957	236,210	3,057	16,523	21,517	18,233	11,672	1.30	0.85	0.64	109	1.29%	285	134
043-Panama	4,246,440	337,087	5,756	47,648	30,805	15,496	9,433	0.65	0.50	0.61	222	1.71%	1,355	83
001-United States of Amer	329,064,917	27,883,560	496,850	3,280,964	2,621,717	1,782,518	1,050,734	0.80	0.68	0.59	319	1.78%	1,510	82
133-Haiti	11,263,079	12,352	247	387	900	683	383	2.33	0.76	0.56	3	2.00%	22	171
051-Bolivia (Plurinational S	11,513,102	243,176	11,470	19,694	27,530	26,369	13,989	1.40	0.96	0.53	122	4.72%	996	168
011-Colombia	50,339,443	2,229,663	58,974	198,096	225,843	133,716	68,201	1.14	0.59	0.51	135	2.64%	1,172	110
127-French Guiana	(en blanco)	16,529	83	1,285	1,590	736	233	1.24	0.46	0.32	ND	0.50%	ND	152
TOTALES	1,001,884,919	49,601,698	1,180,945	4,752,681	4,356,140	3,217,423	2,273,686	0.92	0.74	0.71	227	2.38%	1,179	108

El prefijo de tres cifras de los países indica su posición en el ranking mundial de incidencia al día de la fecha.

COMENTARIOS: En rojo los países con R(efectivo) mayor de 1 en el último período. Cuba y Uruguay además de un R{efectivo} alto tienen un tiempo de duplicación muy bajo. Cuba 28 y Uruguay 43. (ver gráfico de duplicación de los que lo redujeron significativamente). Méjico, Ecuador y Bolivia con la letalidad más alta, 8.83 %, 5.64 % y 4.72 %; EEUU con la mayor incidencia acumulada por 100.000 htes del último período = 319 (227 fue el promedio para los 24 primeros.)

COVID 19 - Los primeros 24 Países de América

ÚLTIMOS 4 PERÍODOS DE 14 DÍAS

11 de Febrero 2021

Jurisdicciones	Población	Total Casos	Total Fallec.	PERÍODOS DE 14 DÍAS				R{efectivo} 3 ÚLTIMOS PERÍODOS 14 DÍAS			Total Casos. Últ. 14 días / 100.000 htes	Letalidad Global	Días Últ. Ciclo Duplic.
				Ante-ante-penúltimo	Ante-penúltimo	Penúltimo	Último	R{e} Ante-penúl. Vs Ante-ante-peunt.	R{e} Penúlt. Vs Ante-penúltimo	R{e} último Vs Penúltimo			
121-Jamaica	2,948,277	17,908	362	859	1,088	1,520	2,473	1.27	1.40	1.63	84	2.02%	104
105-Cuba	11,333,484	34,922	249	2,092	4,686	7,556	10,817	2.24	1.61	1.43	95	0.71%	25
018-Peru	32,510,462	1,196,778	42,626	23,157	31,026	70,330	82,808	1.34	2.27	1.18	255	3.56%	169
068-Honduras	9,746,115	156,606	3,789	6,510	9,182	12,998	12,599	1.41	1.42	0.97	129	2.42%	129
075-Venezuela (Bolivarian	28,515,829	131,096	1,247	4,404	4,690	7,147	6,138	1.06	1.52	0.86	22	0.95%	141
048-Ecuador	17,373,657	259,783	15,086	8,051	12,803	19,220	16,248	1.59	1.50	0.85	94	5.81%	134
073-Paraguay	7,044,639	139,819	2,862	10,749	11,634	11,571	9,656	1.08	0.99	0.83	137	2.05%	89
003-Brazil	211,049,519	9,599,565	233,520	578,592	637,336	740,340	602,689	1.10	1.16	0.81	286	2.43%	133
024-Chile	18,952,035	760,576	19,105	30,241	47,739	57,431	46,433	1.58	1.20	0.81	245	2.51%	181
055-Dominican Republic	10,738,957	225,472	2,883	13,480	16,702	21,123	16,862	1.24	1.26	0.80	157	1.28%	130
053-Bolivia (Plurinational S	11,513,102	230,731	10,929	10,158	20,446	29,256	22,657	2.01	1.43	0.77	197	4.74%	163
012-Argentina	44,780,675	1,993,295	49,556	96,882	143,501	138,624	97,242	1.48	0.97	0.70	217	2.49%	114
096-El Salvador	6,453,550	56,653	1,709	3,563	4,197	3,832	2,664	1.18	0.91	0.70	41	3.02%	136
067-Guatemala	17,581,476	164,746	5,989	6,577	8,925	10,658	7,151	1.36	1.19	0.67	41	3.64%	148
131-Belize	390,351	12,079	310	1,052	695	397	263	0.66	0.57	0.66	67	2.57%	64
001-United States of Amer	329,064,917	26,923,756	464,412	2,895,568	3,293,113	2,482,714	1,569,712	1.14	0.75	0.63	477	1.72%	71
101-Uruguay	3,461,731	46,153	506	7,587	9,995	10,853	6,825	1.32	1.09	0.63	197	1.10%	34
022-Canada	37,411,038	810,797	20,909	91,352	108,346	79,898	49,571	1.19	0.74	0.62	133	2.58%	67
013-Mexico	127,575,529	1,946,751	168,432	136,436	157,966	234,948	139,902	1.16	1.49	0.60	110	8.65%	92
059-Costa Rica	5,047,561	197,852	2,698	12,851	14,042	9,910	5,786	1.09	0.71	0.58	115	1.36%	108
082-Puerto Rico	2,933,404	96,494	1,897	11,540	8,525	7,725	3,953	0.74	0.91	0.51	135	1.97%	118
011-Colombia	50,339,443	2,166,904	56,507	169,862	205,519	223,325	111,599	1.21	1.09	0.50	222	2.61%	100
042-Panama	4,246,440	328,476	5,531	42,797	45,664	26,992	13,076	1.07	0.59	0.48	308	1.68%	73
125-French Guiana	0	16,296	79	973	1,340	1,551	632	1.38	1.16	0.41	ND	0.48%	151
TOTALES	991,012,191	47,513,508	1,111,193	4,165,333	4,799,160	4,209,919	2,837,756	1.15	0.88	0.67	286	2.34%	95

El prefijo de tres cifras de los países indica su posición en el ranking mundial de incidencia al día de la fecha.

COMENTARIOS: En rojo los países con R(Efectivo) mayor de 1 en el último período. Cuba y Uruguay además de un R{efectivo} alto tienen un tiempo de duplicación muy bajo. Cuba 30 y Uruguay 24. (ver gráfico de duplicación de los que lo redujeron significativamente). Méjico y Bolivia con la letalidad más alta, 8.65% y 4.74%; EEUU con la mayor incidencia acumulada por 100.000 htes del último período = 477 (286 fue el promedio para los 24 primeros.)

COVID 19 - Los primeros 24 Países de América

ÚLTIMOS 4 PERÍODOS DE 14 DÍAS

25 de Enero 2021

Jurisdicciones	Población	Total Casos	Total Fallec.	PERÍODOS DE 14 DÍAS				R{efectivo} 3 ÚLTIMOS PERÍODOS 14 DÍAS			Total Casos. Últ. 14 días / 100.000 htes	Letalidad Global	Días Últ. Ciclo Duplic.
				Ante-ante-penúltimo	Ante-penúltimo	Penúltimo	Último	R{e} Ante-penúl. Vs Ante-ante-peunlt.	R{e} Penúlt. Vs Ante-penúltimo	R{e} último Vs Penúltimo			
018-Peru	32,510,462	1,093,938	39,608	22,677	23,273	25,957	61,663	1.03	1.12	2.38	190	3.62%	158
113-Cuba	11,333,484	21,261	194	1,190	1,782	3,371	6,685	1.50	1.89	1.98	59	0.91%	30
046-Ecuador	17,373,657	241,292	14,623	9,993	7,245	11,715	20,222	0.73	1.62	1.73	116	6.06%	125
074-Venezuela (Bolivarian	28,515,829	123,245	1,142	5,417	4,774	4,221	7,073	0.88	0.88	1.68	25	0.93%	128
123-Jamaica	2,948,277	14,879	336	1,001	1,013	825	1,331	1.01	0.81	1.61	45	2.26%	107
069-Honduras	9,746,115	140,238	3,441	6,530	5,054	8,129	13,012	0.77	1.61	1.60	134	2.45%	128
012-Mexico	127,575,529	1,752,347	149,084	140,753	135,781	146,819	228,311	0.96	1.08	1.56	179	8.51%	93
054-Bolivia (Plurinational S	11,513,102	199,989	9,927	2,438	7,319	18,449	27,191	3.00	2.52	1.47	236	4.96%	160
053-Dominican Republic	10,738,957	203,946	2,513	11,219	12,072	15,339	21,843	1.08	1.27	1.42	203	1.23%	133
066-Guatemala	17,581,476	154,212	5,465	7,311	6,027	7,934	10,969	0.82	1.32	1.38	62	3.54%	141
102-Uruguay	3,461,731	36,967	367	3,669	7,038	8,756	11,993	1.92	1.24	1.37	346	0.99%	24
024-Chile	18,952,035	699,110	17,933	21,489	28,186	41,818	57,187	1.31	1.48	1.37	302	2.57%	181
010-Colombia	50,339,443	2,002,969	50,982	117,459	167,831	186,460	231,606	1.43	1.11	1.24	460	2.55%	92
003-Brazil	211,049,519	8,816,254	216,445	589,855	585,679	610,192	740,256	0.99	1.04	1.21	351	2.46%	130
121-French Guiana	290,691	15,664	76	621	973	1,340	1,551	1.57	1.38	1.16	534	0.49%	145
073-Paraguay	7,044,639	127,081	2,607	11,782	11,249	10,864	12,055	0.95	0.97	1.11	171	2.05%	84
011-Argentina	44,780,675	1,862,192	46,737	81,227	83,665	136,142	147,783	1.03	1.63	1.09	330	2.51%	102
096-El Salvador	6,453,550	53,218	1,561	2,989	3,225	4,286	4,313	1.08	1.33	1.01	67	2.93%	134
001-United States of Amer	329,064,917	24,775,208	414,083	2,777,798	2,966,625	3,181,975	2,765,933	1.07	1.07	0.87	841	1.67%	61
057-Costa Rica	5,047,561	189,308	2,518	13,854	13,115	13,552	11,694	0.95	1.03	0.86	232	1.33%	94
022-Canada	37,411,038	742,531	18,974	90,042	91,648	105,973	90,058	1.02	1.16	0.85	241	2.56%	55
082-Puerto Rico	2,933,404	91,028	1,773	10,729	10,796	9,892	7,909	1.01	0.92	0.80	270	1.95%	106
041-Panama	4,246,440	309,851	5,034	27,132	38,139	48,048	33,079	1.41	1.26	0.69	779	1.62%	62
131-Belize	390,351	11,722	290	3,526	1,317	776	456	0.37	0.59	0.59	117	2.47%	49
TOTALES	991,302,882	43,678,450	1,005,713	3,960,701	4,213,826	4,602,833	4,514,173	1.06	1.09	0.98	455	2.30%	82

El prefijo de tres cifras de los países indica su posición en el ranking mundial de incidencia al día de la fecha.

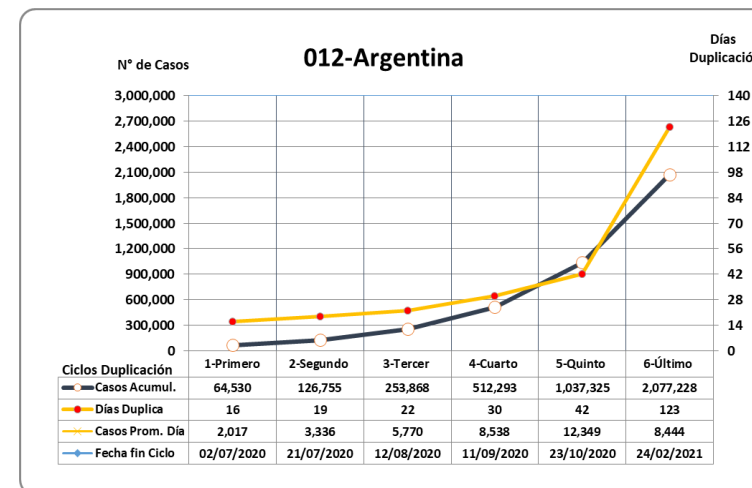
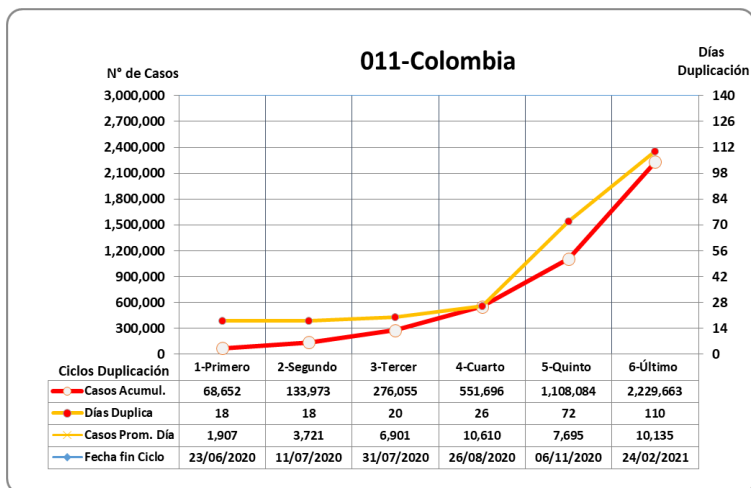
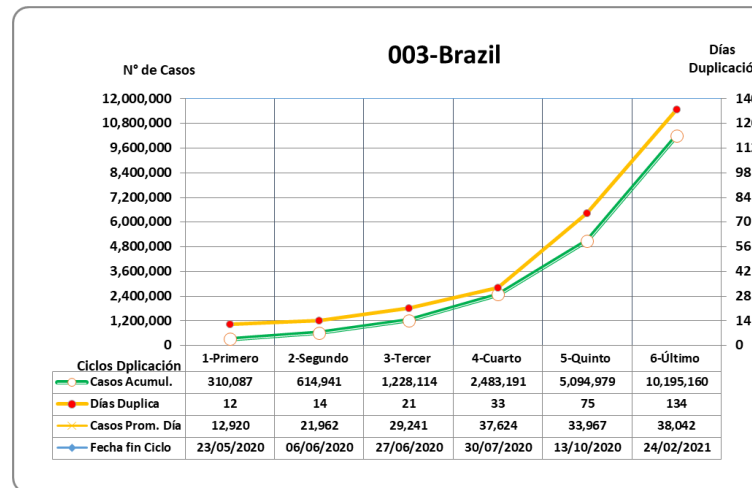
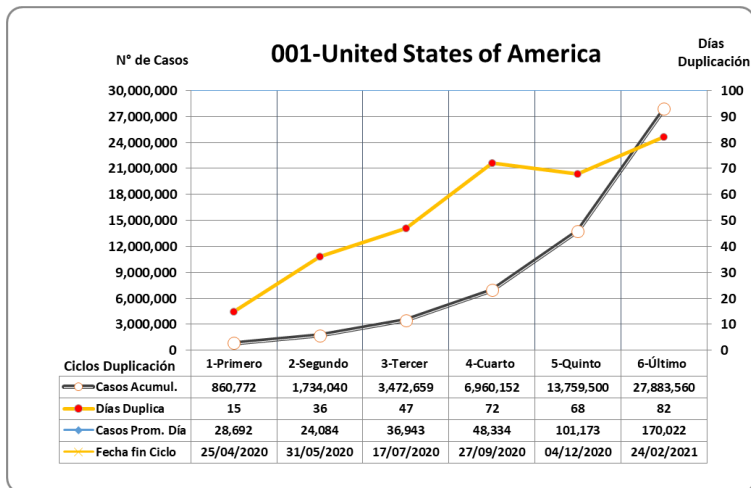
COMENTARIOS: En rojo los países con R(Efectivo) mayor de 1 en el último período. Cuba y Uruguay además de un R{efectivo} alto tienen un tiempo de duplicación muy bajo. Cuba 30 y Uruguay 24. (ver gráfico de duplicación de los que lo redujeron significativamente). Méjico y Bolivia con la letalidad más alta, 8.51% y 4.96%; EEUU con la mayor incidencia acumulada por 100.000 htes del último período = 841 (455 fue el promedio para los 24 primeros.)

COVID 19 - 24 Primeros de América

Últimos 6 ciclos de duplicación de casos

(Primeros 4 por incidencia acumulada)

24 de Febrero 2021

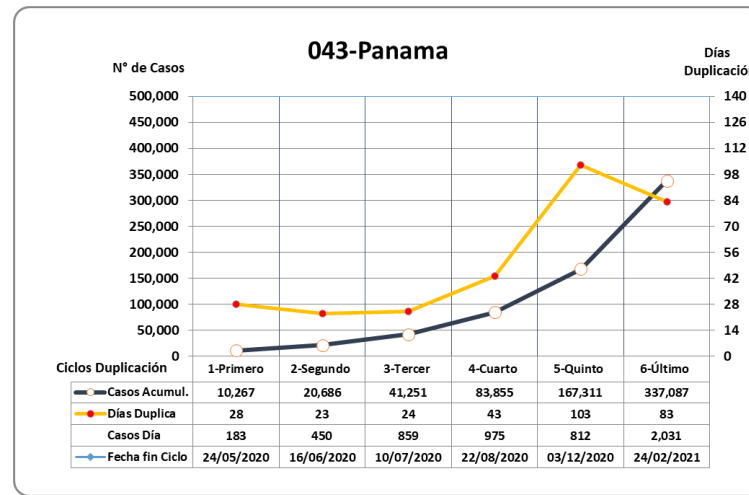
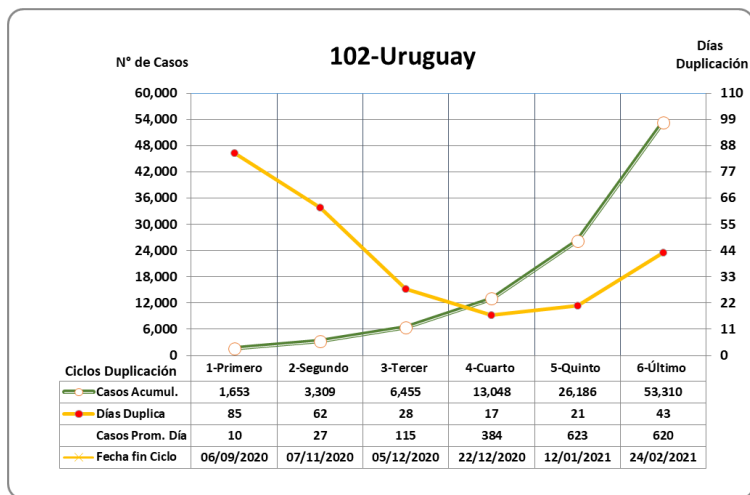
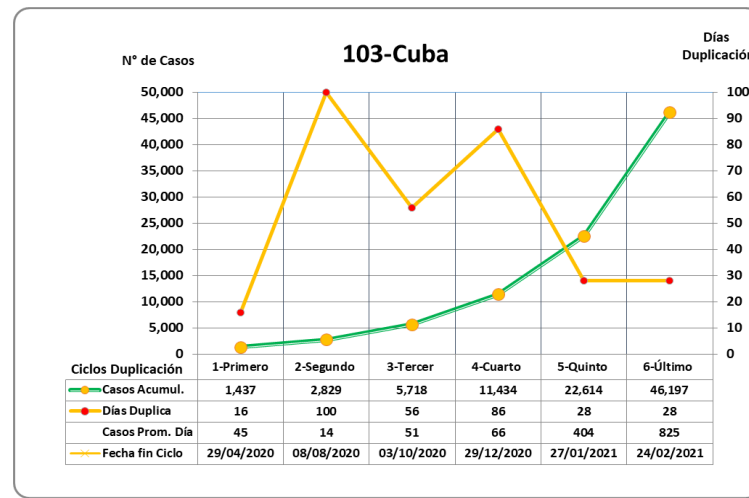
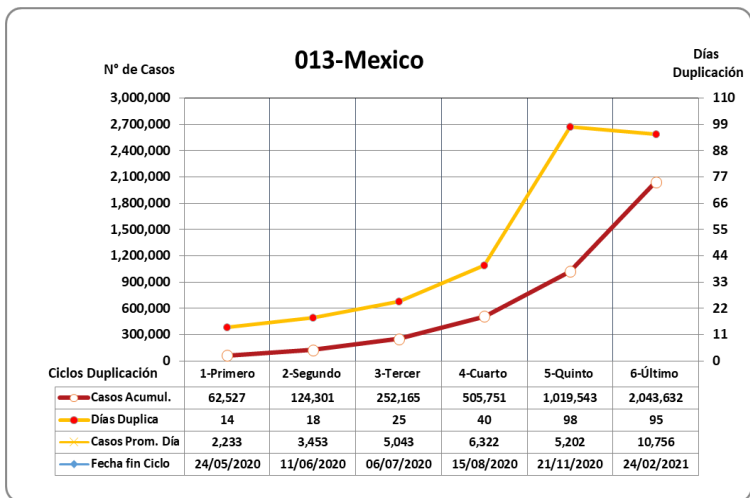


El prefijo de tres cifras de los países indica su posición en el ranking mundial de incidencia al día de la fecha.

COVID 19 - 24 Primeros de América

Últimos 6 ciclos de duplicación de casos

24 de Febrero 2021



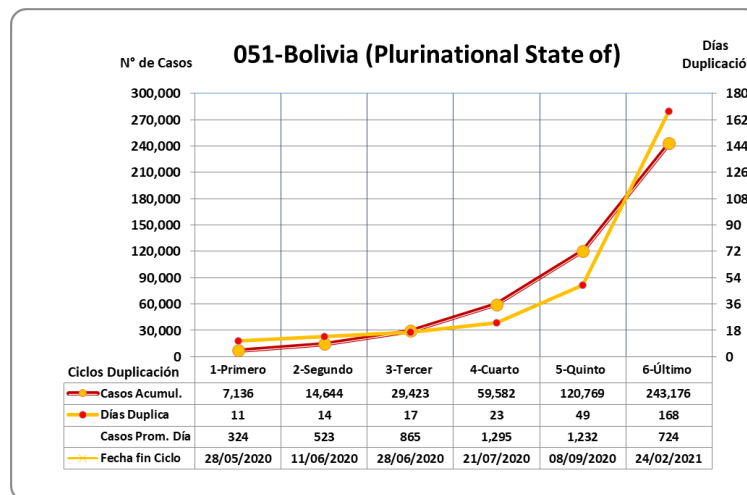
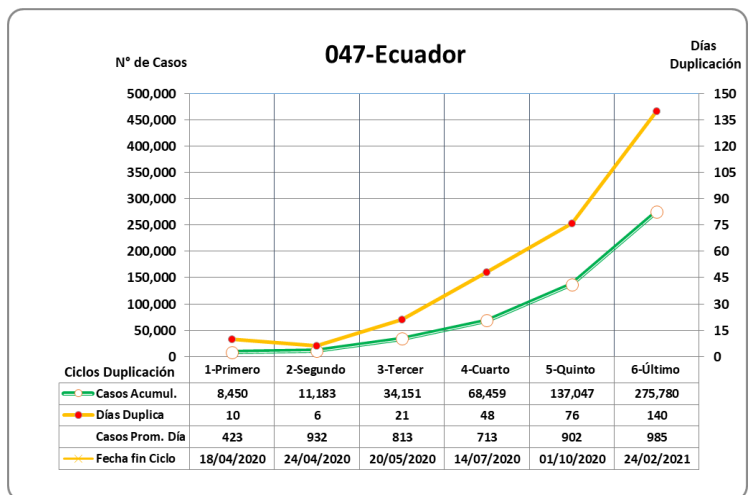
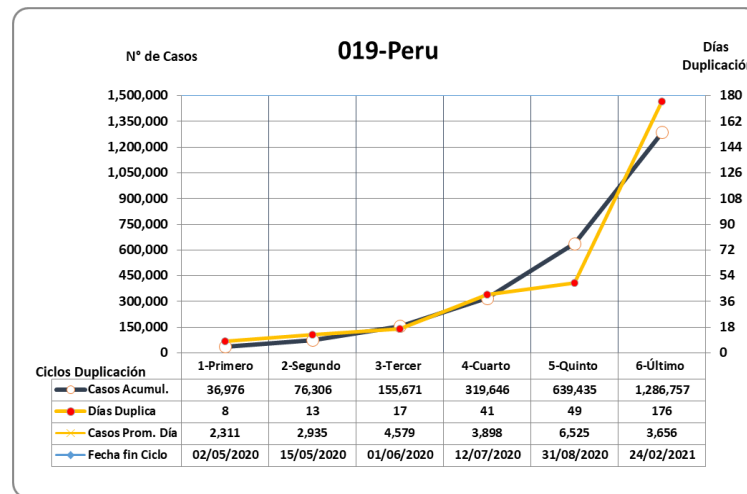
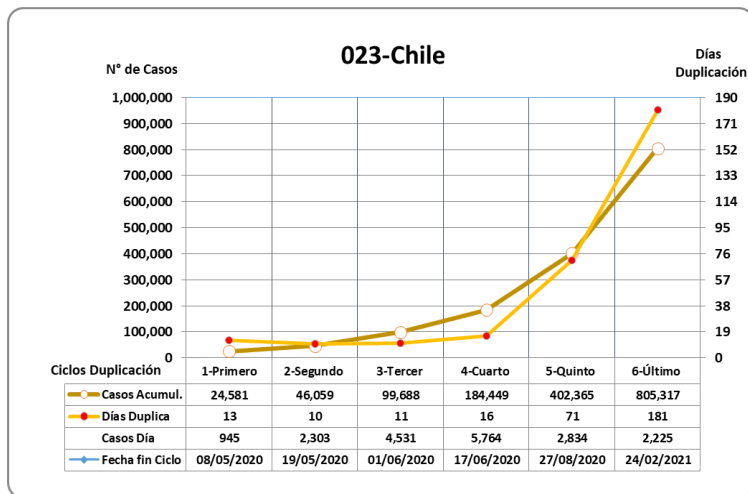
El prefijo de tres cifras de los países indica su posición en el ranking mundial de incidencia al día de la fecha.

COMENTARIOS: Países con duplicación acelerada– Línea Amarilla de N° de Días de duplicación que corta la de acumulados.

COVID 19 - 24 Primeros de América

Últimos 6 ciclos de duplicación de casos

24 de Febrero 2021



El prefijo de tres cifras de los países indica su posición en el ranking mundial de incidencia al día de la fecha.

COMENTARIOS: Países con tiempos de duplicación creciendo en paralelo con el N° de casos acumulados.