

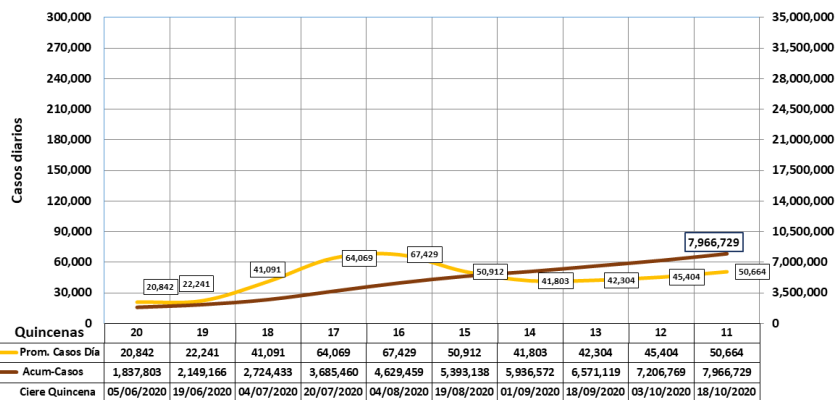
10 Meses de Pandemia

Primeros 5 meses

Segundos 5 meses

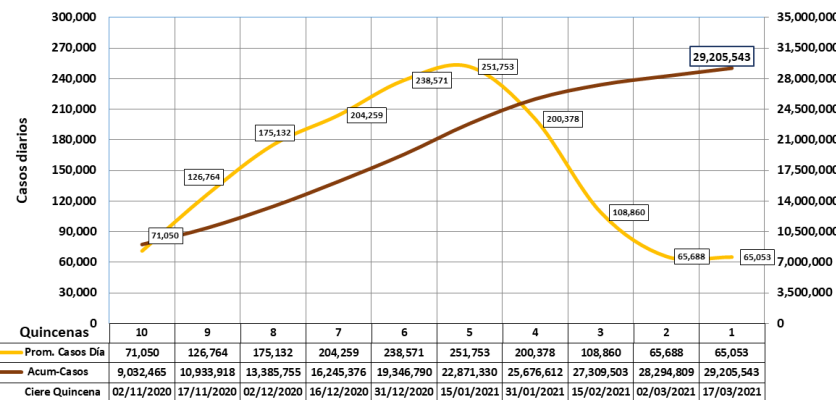
001-United States of America

Casos Acumulados



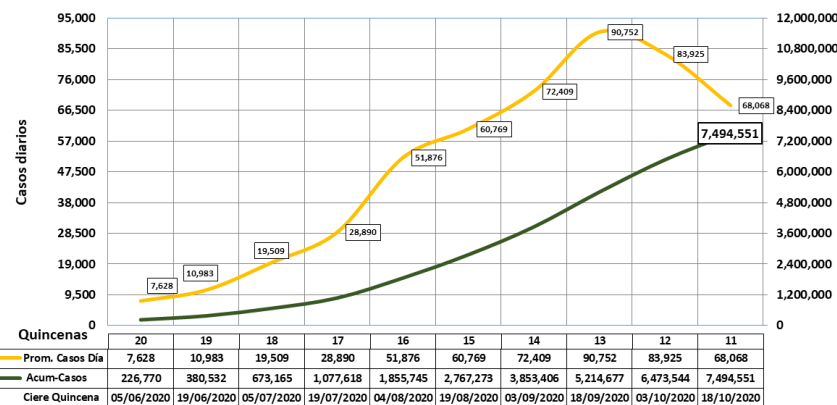
001-United States of America

Casos Acumulados



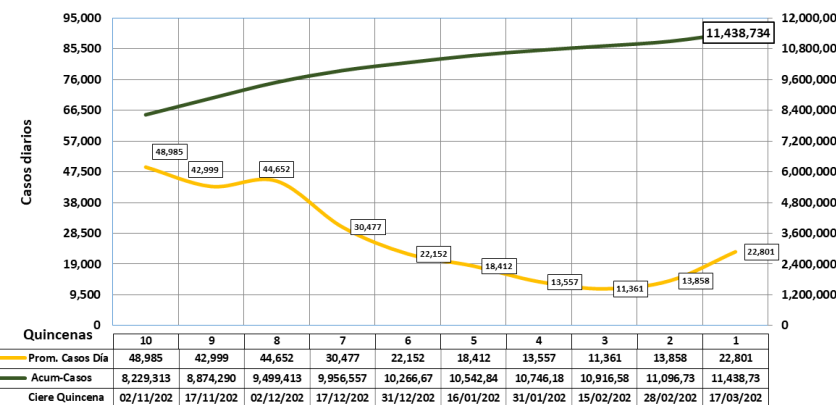
002-India

Casos Acumulados



002-India

Casos Acumulados



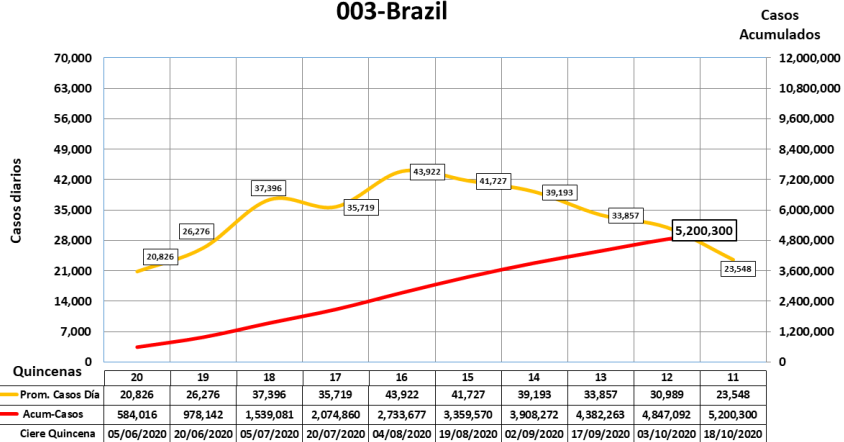
El prefijo de tres cifras de los países indica su posición en el ranking mundial de incidencia al día de la fecha.

10 Meses de Pandemia

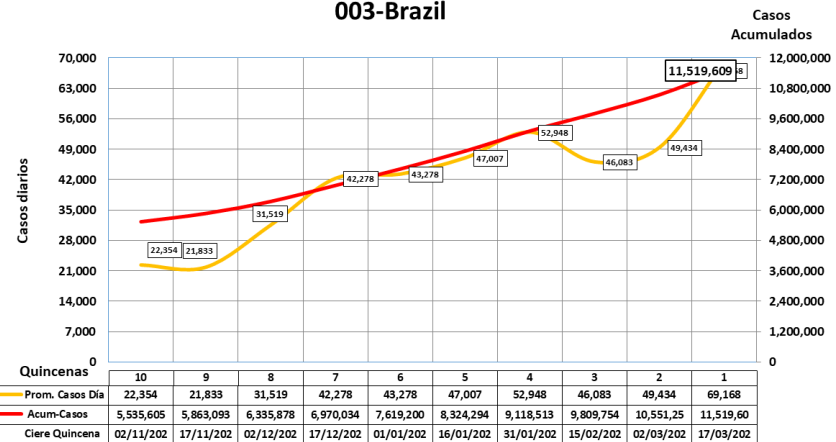
Primeros 5 meses

Segundos 5 meses

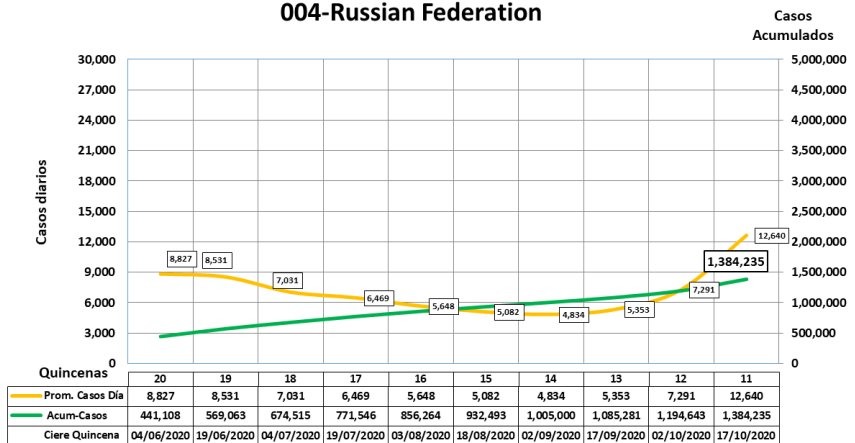
003-Brazil



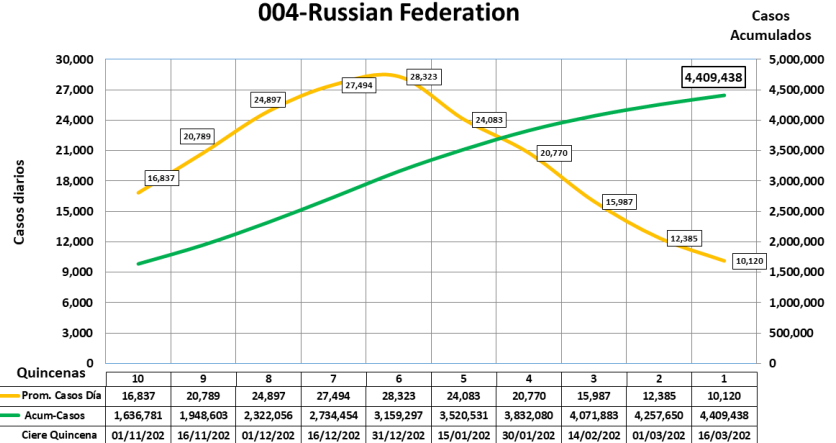
003-Brazil



004-Russian Federation



004-Russian Federation

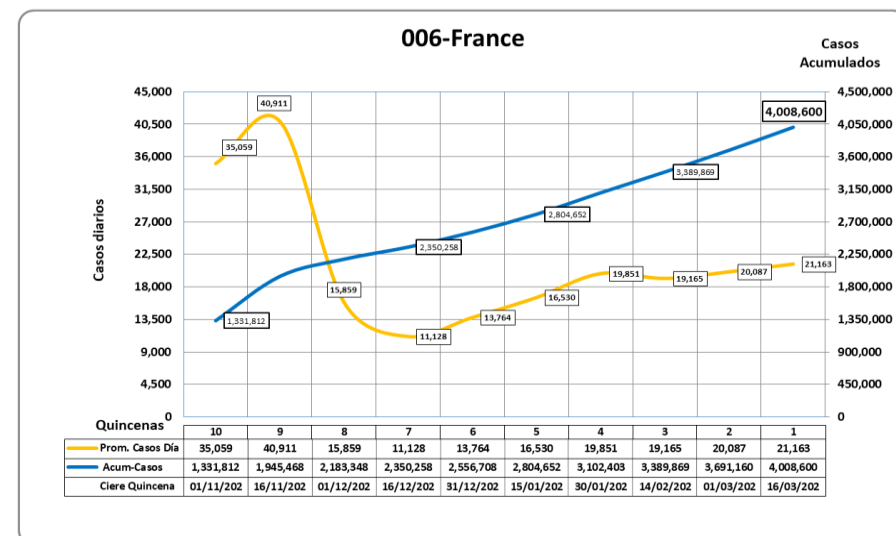
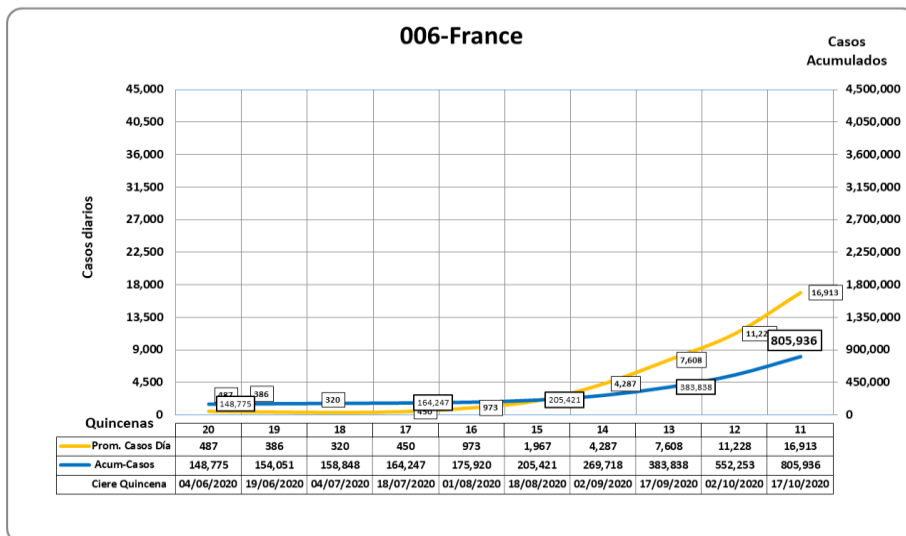
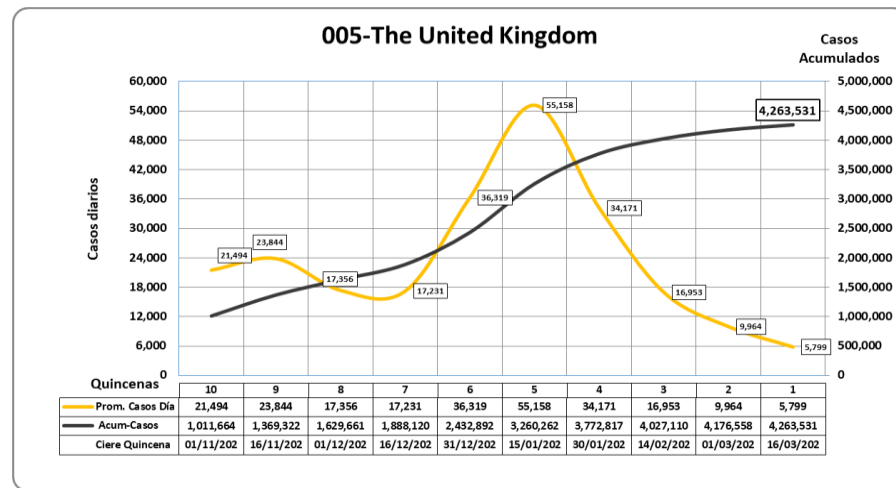
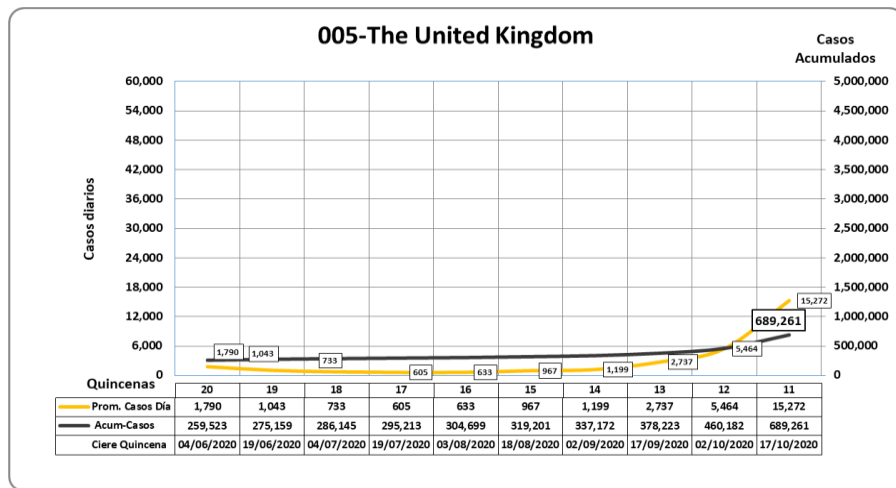


El prefijo de tres cifras de los países indica su posición en el ranking mundial de incidencia al día de la fecha.

10 Meses de Pandemia

Primeros 5 meses

Segundos 5 meses



El prefijo de tres cifras de los países indica su posición en el ranking mundial de incidencia al día de la fecha.

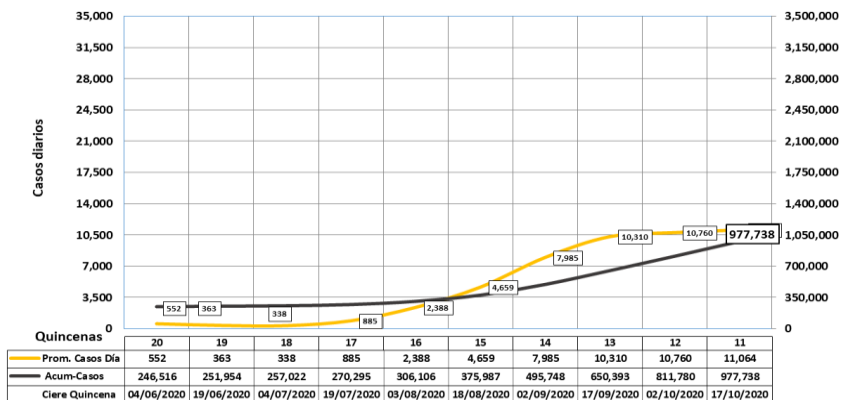
10 Meses de Pandemia

Primeros 5 meses

Segundos 5 meses

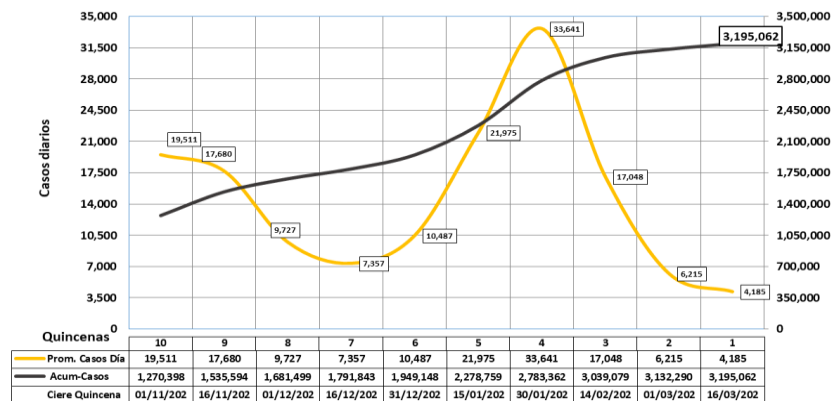
007-Spain

Casos Acumulados



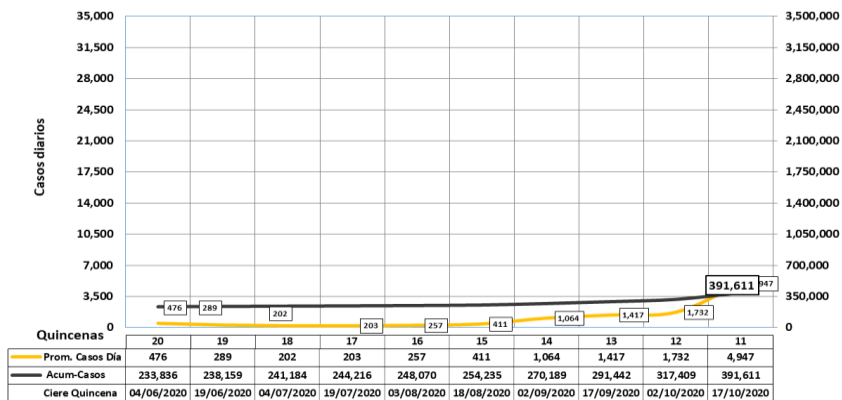
007-Spain

Casos Acumulados



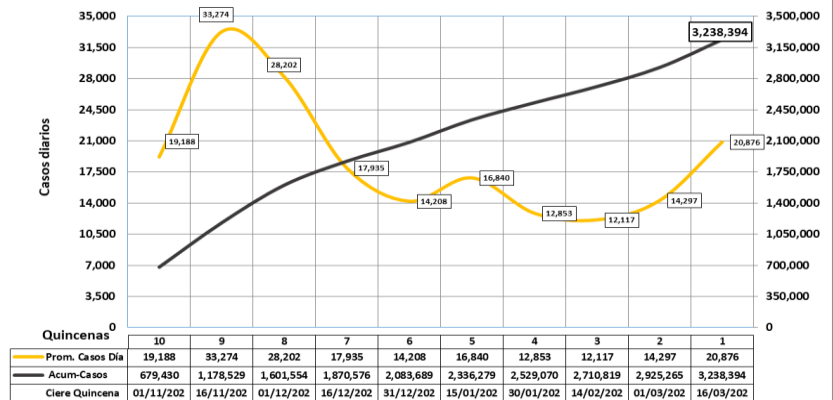
008-Italy

Casos Acumulados



008-Italy

Casos Acumulados



El prefijo de tres cifras de los países indica su posición en el ranking mundial de incidencia al día de la fecha.

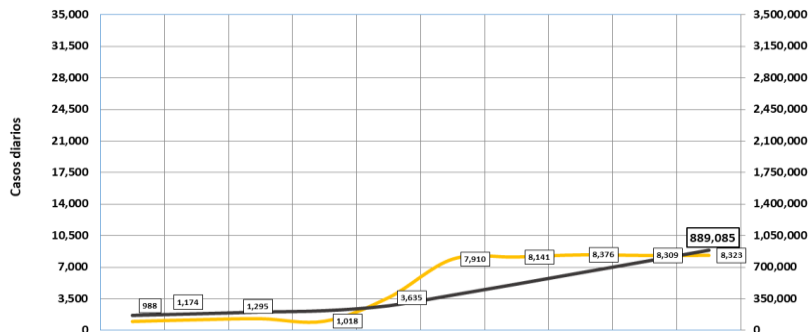
10 Meses de Pandemia

Primeros 5 meses

Segundos 5 meses

009-Turkey

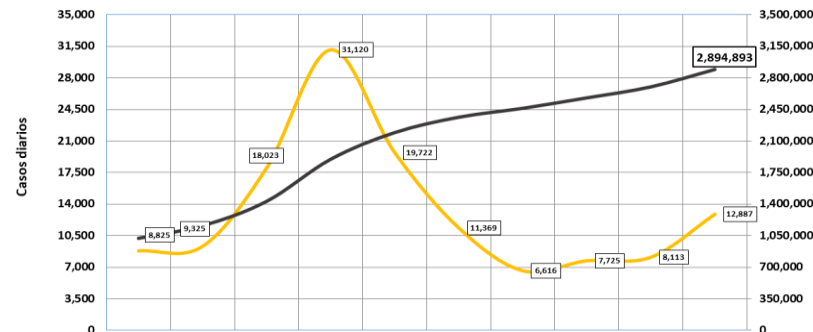
Casos Acumulados



Quincenas	20	19	18	17	16	15	14	13	12	11
Prom. Casos Día	988	1,174	1,295	1,018	3,635	7,910	8,141	8,376	8,309	8,323
Acum-Casos	166,422	184,031	203,456	218,717	273,236	391,872	513,985	639,621	764,250	889,085
Cierre Quincena	04/06/2020	19/06/2020	04/07/2020	19/07/2020	03/08/2020	18/08/2020	02/09/2020	17/09/2020	02/10/2020	17/10/2020

009-Turkey

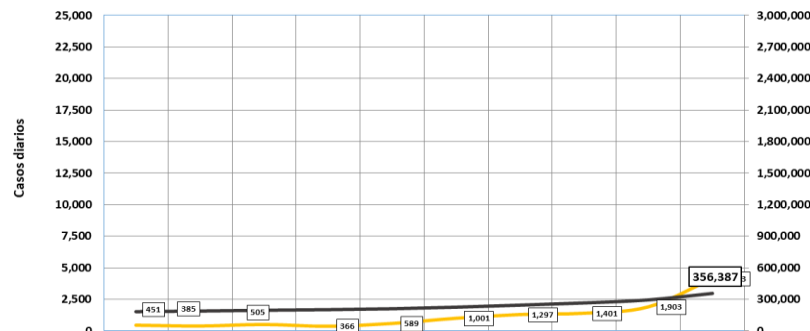
Casos Acumulados



Quincenas	10	9	8	7	6	5	4	3	2	1
Prom. Casos Día	8,825	9,325	18,023	31,120	19,722	11,369	6,616	7,725	8,113	12,887
Acum-Casos	1,021,447	1,161,308	1,431,648	1,898,447	2,194,272	2,364,801	2,464,030	2,579,896	2,701,588	2,894,893
Cierre Quincena	01/11/202	16/11/202	01/12/202	16/12/202	31/12/202	15/01/202	30/01/202	14/02/202	01/03/202	16/03/202

010-Germany

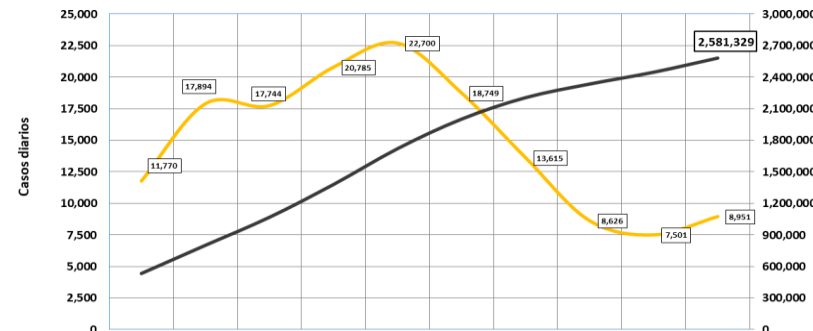
Casos Acumulados



Quincenas	20	19	18	17	16	15	14	13	12	11
Prom. Casos Día	451	385	505	366	589	1,001	1,297	1,401	1,903	4,133
Acum-Casos	182,764	188,534	196,096	201,574	210,402	225,404	244,855	265,857	294,395	356,387
Cierre Quincena	04/06/2020	19/06/2020	04/07/2020	19/07/2020	03/08/2020	18/08/2020	02/09/2020	17/09/2020	02/10/2020	17/10/2020

010-Germany

Casos Acumulados



Quincenas	10	9	8	7	6	5	4	3	2	1
Prom. Casos Día	11,770	17,894	17,744	20,785	22,700	18,749	13,615	8,626	7,501	8,951
Acum-Casos	532,930	801,327	1,067,473	1,379,238	1,719,737	2,000,958	2,205,171	2,334,561	2,447,068	2,581,329
Cierre Quincena	01/11/202	16/11/202	01/12/202	16/12/202	31/12/202	15/01/202	30/01/202	14/02/202	01/03/202	16/03/202

El prefijo de tres cifras de los países indica su posición en el ranking mundial de incidencia al día de la fecha.

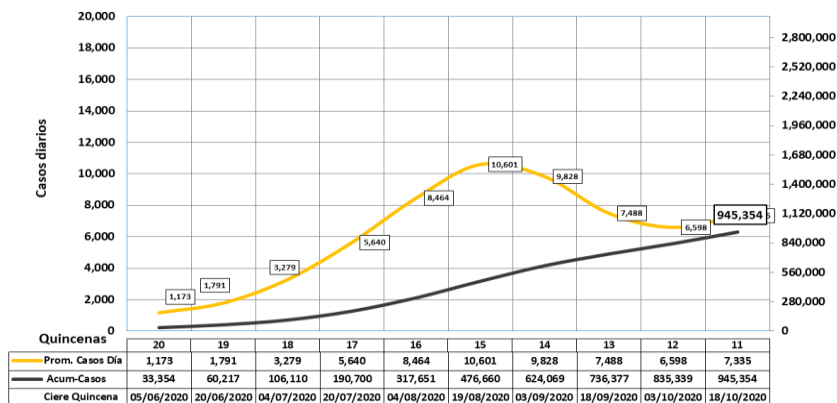
10 Meses de Pandemia

Primeros 5 meses

Segundos 5 meses

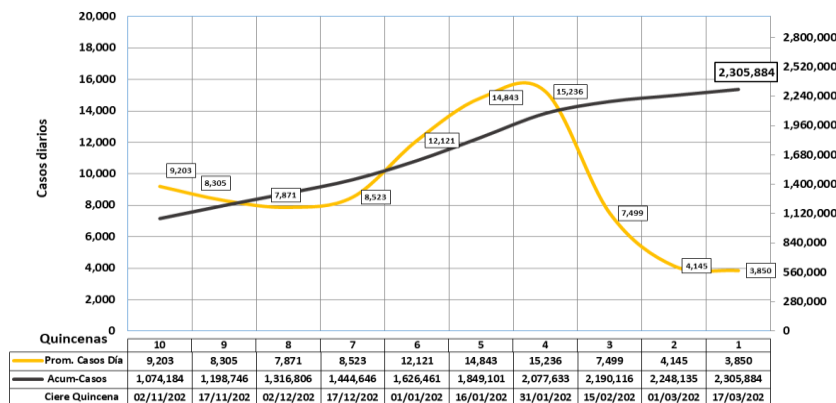
011-Colombia

Casos Acumulados



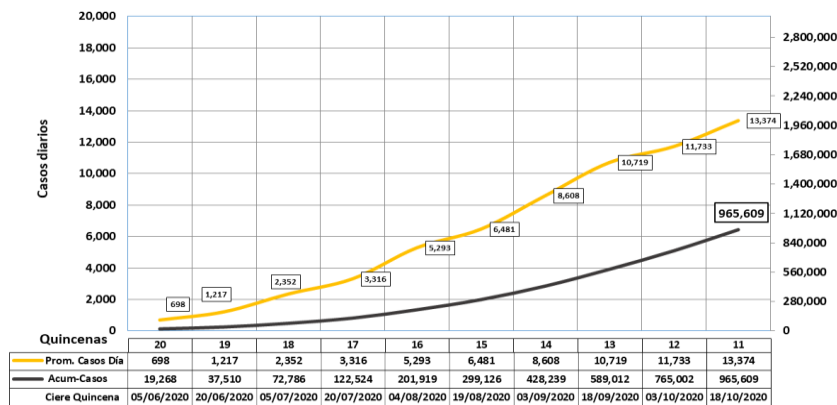
011-Colombia

Casos Acumulados



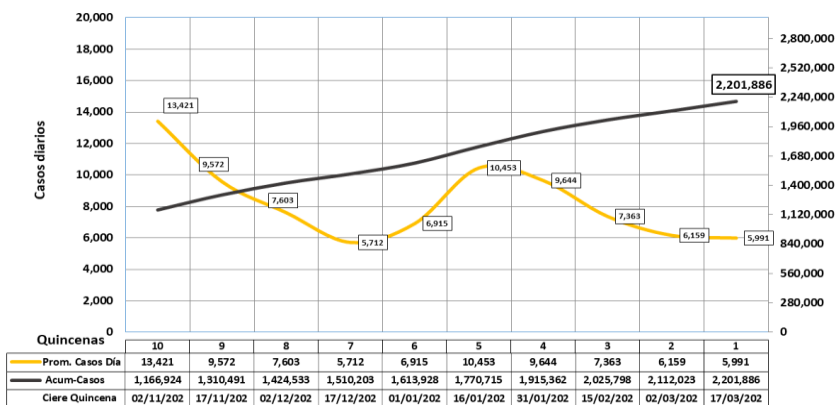
012-Argentina

Casos Acumulados



012-Argentina

Casos Acumulados



El prefijo de tres cifras de los países indica su posición en el ranking mundial de incidencia al día de la fecha.