

# COVID 19 – PROVINCIAS ARGENTINAS

## Últimos 4 Períodos de 14 días

01 de Marzo 2021

Jurisdicciones	Población	Total Casos	Total Fallec.	PERÍODOS DE 14 DÍAS					R{efectivo} 3 ÚLTIMOS PERÍODOS 14 DÍAS				Total Casos.- Corregidos- Últ. 14 días / 100.000 htes	Letalidad Global	Días Últ. Ciclo Duplic.
				Ante-ante- penúltimo	Ante- penúltimo	Penúltimo	Último no Corregido	Último Corregido	R{e} Ante-penúl. Vs Ante-ante-peunit.	R{e} Penúlt. Vs Ante-penúltimo	R{e} último Vs Penúltimo	R{e} Últ.Correg. Vs Penúltimo			
018-Jujuy	770,881	18,400	792	302	365	387	837	911	1.21	1.06	2.16	2.35	118	4.30%	179
022-La Rioja	393,531	10,027	435	170	196	220	285	328	1.15	1.12	1.30	1.49	83	4.34%	152
013-Salta	1,424,397	25,858	1,085	680	714	1,023	1,215	1,252	1.05	1.43	1.19	1.22	88	4.20%	151
016-Corrientes	1,120,801	20,667	277	2,773	1,752	1,875	2,146	2,275	0.63	1.07	1.14	1.21	203	1.34%	70
025-Formosa	605,193	1,214	19	511	178	152	154	160	0.35	0.85	1.01	1.05	26	1.57%	44
005-Córdoba	3,760,450	142,838	2,577	8,250	6,248	6,281	6,225	6,588	0.76	1.01	0.99	1.05	175	1.80%	124
021-Chaco	1,204,541	12,589	262	1,280	739	531	533	552	0.58	0.72	1.00	1.04	46	2.08%	103
006-Tucumán	1,694,656	79,780	1,472	2,828	1,961	1,624	1,563	1,652	0.69	0.83	0.96	1.02	97	1.85%	131
020-San Juan	781,217	13,096	184	1,256	694	524	504	517	0.55	0.76	0.96	0.99	66	1.41%	90
008-Mendoza	1,990,338	55,310	1,203	1,492	1,260	1,276	1,179	1,253	0.84	1.01	0.92	0.98	63	2.18%	142
015-Santiago del Estero	978,313	21,728	261	1,779	1,212	884	719	842	0.68	0.73	0.81	0.95	86	1.20%	113
014-Tierra del Fuego	173,432	22,932	353	1,385	974	538	463	485	0.70	0.55	0.86	0.90	280	1.54%	124
024-Catamarca	415,438	7,880	17	1,277	1,225	1,127	912	988	0.96	0.92	0.81	0.88	238	0.22%	45
002-Bs As Resto Ptdos	6,408,369	355,237	9,098	31,479	24,290	17,519	14,422	15,088	0.77	0.72	0.82	0.86	235	2.56%	123
017-La Pampa	358,428	18,690	284	3,263	1,355	1,097	889	929	0.42	0.81	0.81	0.85	259	1.52%	67
001-Bs As Conurb-24	11,132,772	595,811	18,652	34,948	30,024	23,611	19,043	19,865	0.86	0.79	0.81	0.84	178	3.13%	164
012-Santa Cruz	365,698	35,910	579	4,904	2,946	1,638	1,313	1,361	0.60	0.56	0.80	0.83	372	1.61%	83
023-Misiones	1,261,294	7,977	130	892	2,559	1,881	1,408	1,510	2.87	0.74	0.75	0.80	120	1.63%	31
003-CABA	3,075,646	230,464	6,524	17,890	14,962	10,652	7,857	8,436	0.84	0.71	0.74	0.79	274	2.83%	167
004-Santa Fe	3,536,418	214,578	3,924	16,832	10,424	5,810	4,332	4,524	0.62	0.56	0.75	0.78	128	1.83%	120
011-Río Negro	747,610	42,499	951	3,392	3,140	2,243	1,481	1,556	0.93	0.71	0.66	0.69	208	2.24%	117
019-San Luis	508,328	18,194	292	565	1,976	877	578	587	3.50	0.44	0.66	0.67	116	1.60%	111
010-Entre Ríos	1,385,961	42,812	821	6,121	4,019	2,138	1,274	1,320	0.66	0.53	0.60	0.62	95	1.92%	94
007-Neuquén	664,057	61,169	898	6,323	5,573	4,252	2,297	2,380	0.88	0.76	0.54	0.56	358	1.47%	109
009-Chubut	618,994	46,800	767	5,460	3,704	2,712	1,461	1,501	0.68	0.73	0.54	0.55	243	1.64%	92
<b>TOTALES</b>	<b>45,376,763</b>	<b>2,102,460</b>	<b>51,857</b>	<b>156,052</b>	<b>122,490</b>	<b>90,872</b>	<b>73,090</b>	<b>76,861</b>	<b>0.78</b>	<b>0.74</b>	<b>0.80</b>	<b>0.85</b>	<b>169</b>	<b>2.47%</b>	<b>136</b>

El prefijo de tres cifras de la provincia indica su posición en el ranking nacional de incidencia al día de la fecha.

**COMENTARIOS:** Pcias / Jurisdicciones ordenadas de > a < según el R{Efectivo} del último período corregido.

1- En letras rojas las pcias con R{Efectivo} entre el último y penúltimo período de 14 días mayor de 1.

2- La última semana de los últimos 14 días tiene los casos corregidos, por lo tanto los R{e} calculados se aproximan a los verdaderos R{e}.

3- Se muestra la columna con N° de casos del último período no corregido para comparación. El R{Efectivo} global aumentó de 0.74 a 0.85

4- Córdoba, Formosa, Tucumán, San Luis, La Rioja, Jujuy, Salta y Chaco con R{Efectivo} > de 1. Misiones, Catamarca y Formosa con Duplicación "Acelerada" (Ver Gráficos)

Jurisdicciones	Población	Total Casos	Total Fallec.	PERÍODOS DE 14 DÍAS					R{efectivo} 3 ÚLTIMOS PERÍODOS 14 DÍAS				Total Casos.- Corregidos- Últ. 14 días / 100.000 htes	Letalidad Global	Días Últ. Ciclo Duplic.
				Ante-ante- penúltimo	Ante- penúltimo	Penúltimo	Último no Corregido	Último Corregido	R{e} Ante-penúl. Vs Ante-ante-peunit.	R{e} Penúlt. Vs Ante-penúltimo	R{e} último Vs Penúltimo	R{e} Últ.Correg. Vs Penúltimo			
025-Formosa	605,193	1,073	18	83	544	64	172	179	6.55	0.12	2.69	2.80	30	1.68%	38
018-San Luis	508,328	17,963	292	415	1,787	536	1,219	1,289	4.31	0.30	2.27	2.41	254	1.63%	104
022-La Rioja	393,531	9,830	432	131	190	187	245	256	1.45	0.98	1.31	1.37	65	4.39%	146
019-Jujuy	770,881	17,774	784	158	354	380	480	518	2.24	1.07	1.26	1.36	67	4.41%	173
013-Salta	1,424,397	25,125	1,069	516	716	845	1,034	1,080	1.39	1.18	1.22	1.28	76	4.25%	145
005-Córdoba	3,760,450	139,176	2,549	7,632	6,810	6,056	5,923	6,319	0.89	0.89	0.98	1.04	168	1.83%	118
008-Mendoza	1,990,338	54,562	1,184	1,306	1,402	1,171	1,100	1,147	1.07	0.84	0.94	0.98	58	2.17%	136
016-Corrientes	1,120,801	19,888	270	1,903	2,250	2,296	1,927	2,160	1.18	1.02	0.84	0.94	193	1.36%	66
023-Catamarca	415,438	7,287	17	590	1,472	1,252	926	1,041	2.49	0.85	0.74	0.83	251	0.23%	41
020-San Juan	781,217	12,824	182	1,244	939	613	483	505	0.75	0.65	0.79	0.82	65	1.42%	85
014-Tierra del Fuego	173,432	22,699	347	1,492	1,123	698	490	541	0.75	0.62	0.70	0.78	312	1.53%	117
017-La Pampa	358,428	18,090	282	3,887	2,106	1,156	857	882	0.54	0.55	0.74	0.76	246	1.56%	60
021-Chaco	1,204,541	12,235	260	1,140	1,035	599	436	452	0.91	0.58	0.73	0.75	38	2.13%	97
002-Bs As Resto Ptdos	6,408,369	347,180	8,964	29,045	27,970	20,539	14,716	15,498	0.96	0.73	0.72	0.75	242	2.58%	117
001-Bs As Conurb-24	11,132,772	584,102	18,483	31,039	32,087	26,516	19,096	20,003	1.03	0.83	0.72	0.75	180	3.16%	159
006-Tucumán	1,694,656	78,749	1,463	2,468	2,202	1,873	1,326	1,411	0.89	0.85	0.71	0.75	83	1.86%	124
015-Santiago del Estero	978,313	21,265	255	1,565	1,440	1,036	683	742	0.92	0.72	0.66	0.72	76	1.20%	107
011-Río Negro	747,610	41,730	920	2,984	3,420	2,634	1,767	1,844	1.15	0.77	0.67	0.70	247	2.20%	111
012-Santa Cruz	365,698	35,168	563	5,024	4,058	1,981	1,269	1,348	0.81	0.49	0.64	0.68	369	1.60%	78
004-Santa Fe	3,536,418	212,189	3,809	14,443	14,567	7,372	4,535	4,821	1.01	0.51	0.62	0.65	136	1.80%	114
009-Chubut	618,994	46,000	744	5,699	4,254	3,230	2,015	2,075	0.75	0.76	0.62	0.64	335	1.62%	87
007-Neuquén	664,057	59,975	885	5,725	5,754	5,206	3,062	3,227	1.01	0.90	0.59	0.62	486	1.48%	104
003-CABA	3,075,646	225,321	6,410	16,381	15,960	13,035	7,697	8,080	0.97	0.82	0.59	0.62	263	2.84%	163
024-Misiones	1,261,294	7,232	117	471	1,881	2,576	1,303	1,500	3.99	1.37	0.51	0.58	119	1.62%	26
010-Entre Ríos	1,385,961	42,067	792	5,183	5,293	2,853	1,464	1,518	1.02	0.54	0.51	0.53	110	1.88%	88
<b>TOTALES</b>	<b>45,376,763</b>	<b>2,059,504</b>	<b>51,091</b>	<b>140,524</b>	<b>139,614</b>	<b>104,704</b>	<b>74,225</b>	<b>78,438</b>	<b>0.99</b>	<b>0.75</b>	<b>0.71</b>	<b>0.75</b>	<b>173</b>	<b>2.48%</b>	<b>131</b>

El prefijo de tres cifras de la provincia indica su posición en el ranking nacional de incidencia al día de la fecha.

**COMENTARIOS:** Pcias / Jurisdicciones ordenadas de > a < según el R{Efectivo} del último período.

1- En letras rojas las pcias con R{Efectivo} entre el último y penúltimo período de 14 días mayor de 1.

2- La última semana de los últimos 14 días tiene los casos corregidos, por lo tanto los R{e} calculados se aproximan a los verdaderos R{e}.

3- Se muestra la columna con N° de casos del último período no corregido para comparación.

4- Formosa, San Luis, La Rioja, Jujuy, Salta y Córdoba con R{Efectivo} > de 1. Formosa con Duplicación de 38 días "Acelerada" (Ver Gráficos)

# COVID 19 – PROVINCIAS ARGENTINAS

## Últimos 4 Períodos de 14 días

08 de Febrero 2021

Jurisdicciones	Población	Total Casos	Total Fallec.	PERÍODOS DE 14 DÍAS					R{efectivo} 3 ÚLTIMOS PERÍODOS 14 DÍAS				Total Casos.- Corregidos- Últ. 14 días / 100.000 htes	Letalidad Global	Días Últ. Ciclo Duplic.
				Ante-ante- penúltimo	Ante- penúltimo	Penúltimo	Último no Corregido	Último Corregido	R{e} Ante-penúl. Vs Ante-ante-penult.	R{e} Penúlt. Vs Ante-penúltimo	R{e} último Vs Penúltimo	R{e} Últ. Correg. Vs Penúltimo			
024-Misiones	1,239,293	5,870	96	320	471	1,880	2,519	2,809	1.47	3.99	1.34	1.49	227	1.64%	17
013-Salta	1,366,247	24,027	1,042	492	514	710	804	834	1.04	1.38	1.13	1.17	61	4.34%	132
022-La Rioja	375,348	9,529	411	99	133	183	178	194	1.34	1.38	0.97	1.06	52	4.31%	135
017-Jujuy	757,471	17,195	774	48	158	351	352	365	3.29	2.22	1.00	1.04	48	4.50%	160
016-Corrientes	1,116,670	17,791	190	1,947	1,902	2,225	2,158	2,257	0.98	1.17	0.97	1.01	202	1.07%	62
007-Neuquén	620,175	56,646	794	2,670	5,713	5,718	5,010	5,265	2.14	1.00	0.88	0.92	849	1.40%	94
005-Córdoba	3,722,486	132,876	2,496	4,605	7,622	6,799	5,749	6,163	1.66	0.89	0.85	0.91	166	1.88%	107
023-Catamarca	413,807	6,188	17	420	574	1,455	1,190	1,296	1.37	2.53	0.82	0.89	313	0.27%	39
006-Tucumán	1,629,212	77,293	1,437	1,929	2,460	2,180	1,811	1,930	1.28	0.89	0.83	0.89	118	1.86%	111
008-Mendoza	1,956,296	53,255	1,166	938	1,244	1,355	1,111	1,151	1.33	1.09	0.82	0.85	59	2.19%	123
001-Bs As Conurb-24	11,007,554	561,759	17,911	16,882	30,922	31,667	24,316	25,208	1.83	1.02	0.77	0.80	229	3.19%	148
015-Santiago del Estero	983,257	20,542	241	679	1,563	1,435	1,010	1,130	2.30	0.92	0.70	0.79	115	1.17%	94
004-CABA	3,251,420	215,699	6,170	8,364	16,279	15,637	11,673	12,262	1.95	0.96	0.75	0.78	377	2.86%	153
010-Río Negro	718,476	39,847	885	2,391	2,979	3,415	2,546	2,663	1.25	1.15	0.75	0.78	371	2.22%	102
009-Chubut	572,747	43,822	669	3,917	5,684	4,245	3,154	3,262	1.45	0.75	0.74	0.77	570	1.53%	78
002-Bs As Resto Ptdos	6,336,290	330,782	8,514	17,355	28,947	27,716	19,372	20,230	1.67	0.96	0.70	0.73	319	2.57%	107
020-San Juan	766,187	12,325	179	1,336	1,243	938	601	626	0.93	0.75	0.64	0.67	82	1.45%	73
021-Chaco	1,187,167	11,748	244	802	1,137	1,030	576	604	1.42	0.91	0.56	0.59	51	2.08%	86
011-Entre Ríos	1,390,494	40,538	745	2,812	5,175	5,276	2,820	2,932	1.84	1.02	0.53	0.56	211	1.84%	78
014-Tierra del Fuego	143,106	22,075	340	1,085	1,491	1,117	579	605	1.37	0.75	0.52	0.54	423	1.54%	105
018-La Pampa	358,820	17,088	260	3,021	3,826	2,000	1,014	1,074	1.27	0.52	0.51	0.54	299	1.52%	49
003-Santa Fe	3,593,855	207,371	3,676	11,463	14,439	14,536	7,179	7,489	1.26	1.01	0.49	0.52	208	1.77%	101
012-Santa Cruz	308,210	33,774	517	3,425	5,023	4,055	1,871	1,937	1.47	0.81	0.46	0.48	628	1.53%	68
019-San Luis	486,349	16,732	283	445	438	1,583	741	742	0.98	3.61	0.47	0.47	153	1.69%	91
025-Formosa	596,433	872	9	13	53	554	56	60	4.08	10.45	0.10	0.11	10	1.03%	24
<b>TOTALES</b>	<b>44,897,370</b>	<b>1,975,644</b>	<b>49,066</b>	<b>87,458</b>	<b>139,990</b>	<b>138,060</b>	<b>98,390</b>	<b>103,086</b>	<b>1.60</b>	<b>0.99</b>	<b>0.71</b>	<b>0.75</b>	<b>230</b>	<b>2.48%</b>	<b>120</b>

El prefijo de tres cifras de la provincia indica su posición en el ranking nacional de incidencia al día de la fecha.

**COMENTARIOS:** Pcias / Jurisdicciones ordenadas de > a < según el R{Efectivo} del último período.

1- En letras rojas las pcias con R{Efectivo} entre el último y penúltimo período de 14 días mayor de 1.

2- La última semana de los últimos 14 días tiene los casos corregidos, por lo tanto los R{e} calculados se aproximan a los verdaderos R{e}.

3- Se muestra la columna con N° de casos del último período no corregido para comparación.

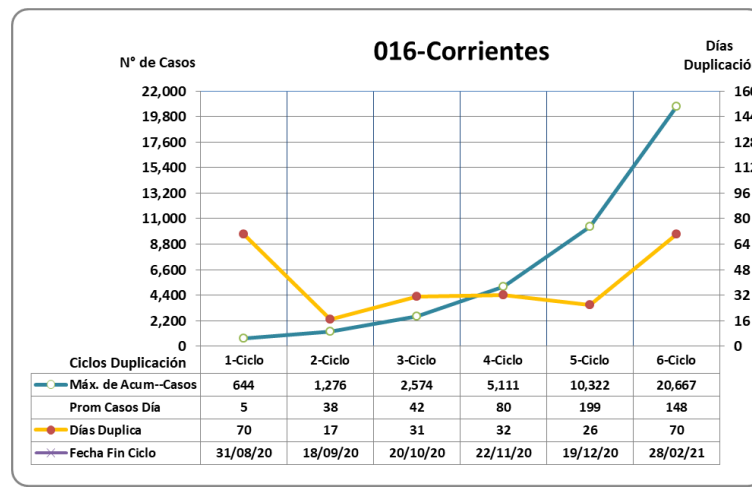
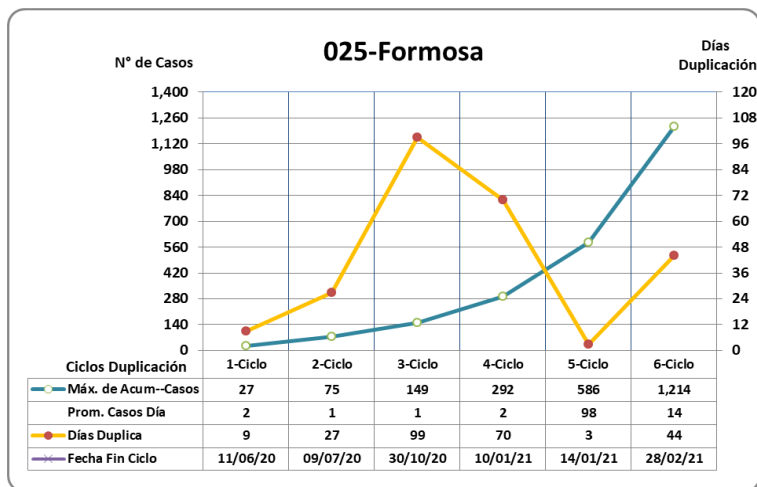
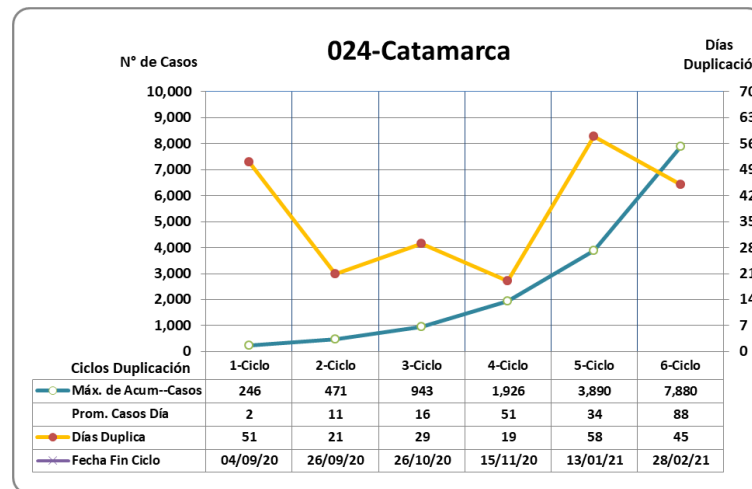
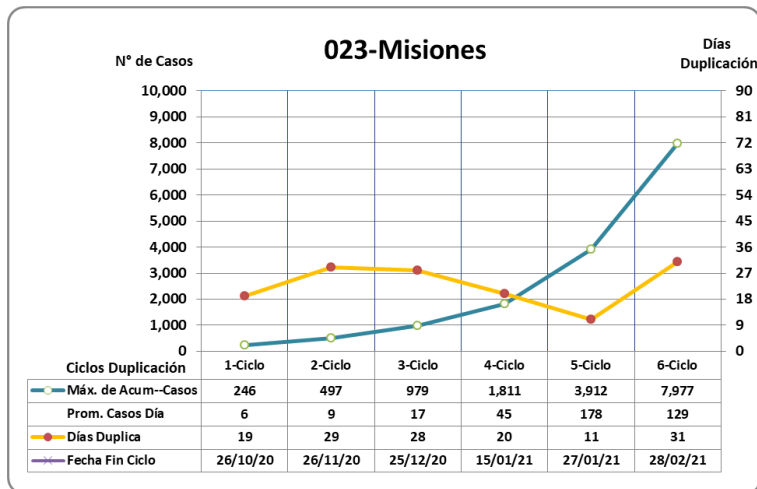
4- Misiones, Salta, La Rioja, Jujuy y Corrientes con R{Efectivo} > de 1. Formosa y Misiones con Duplicación de 24 y 17 días "Acelerada"

# COVID 19 - Pcias Argentinas

## Últimos 6 ciclos de duplicación de casos

01 de Marzo 2021

### Provincias con duplicación acelerada



El prefijo de tres cifras de la provincia indica su posición en el ranking nacional de incidencia al día de la fecha.

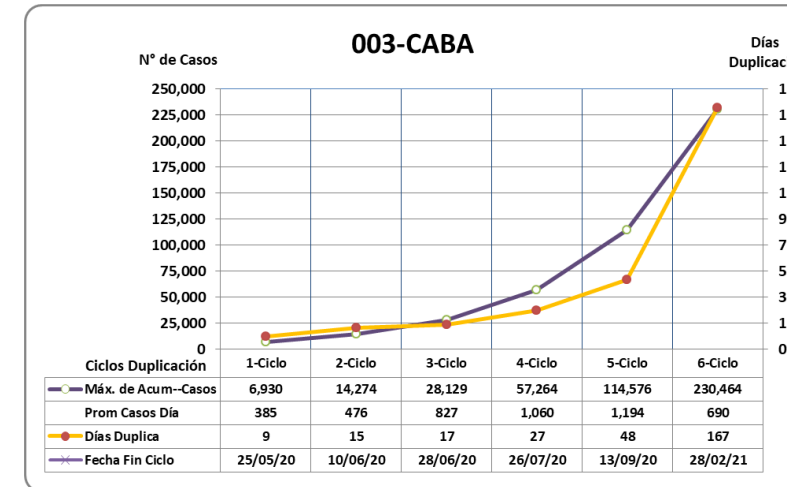
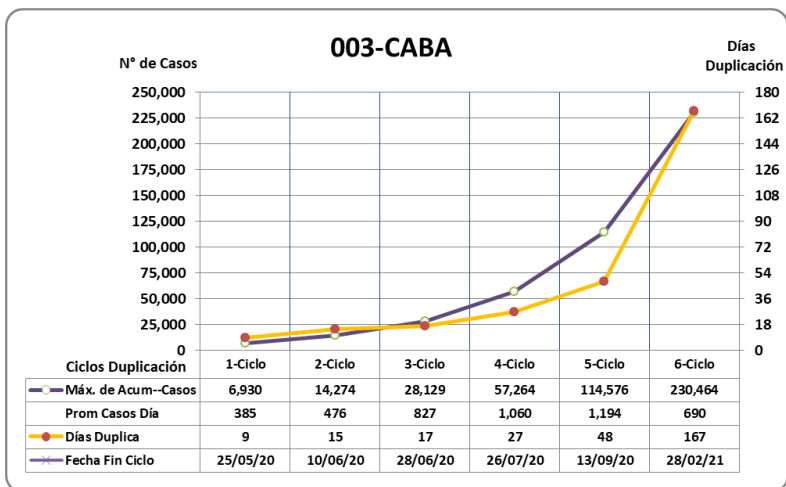
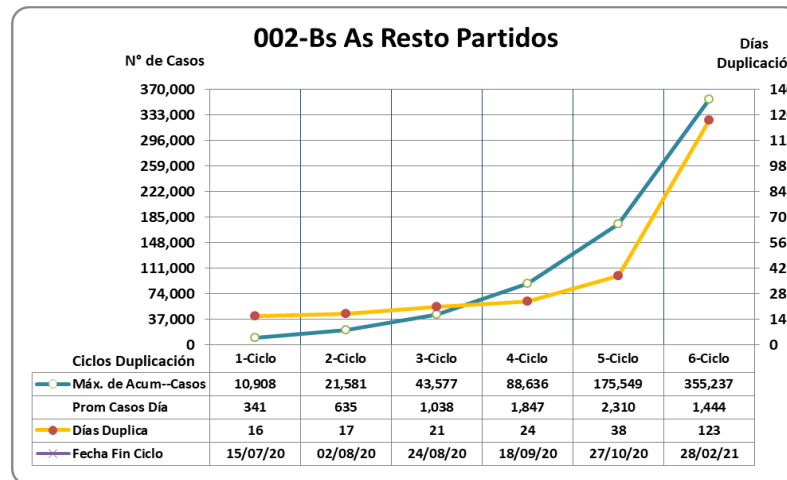
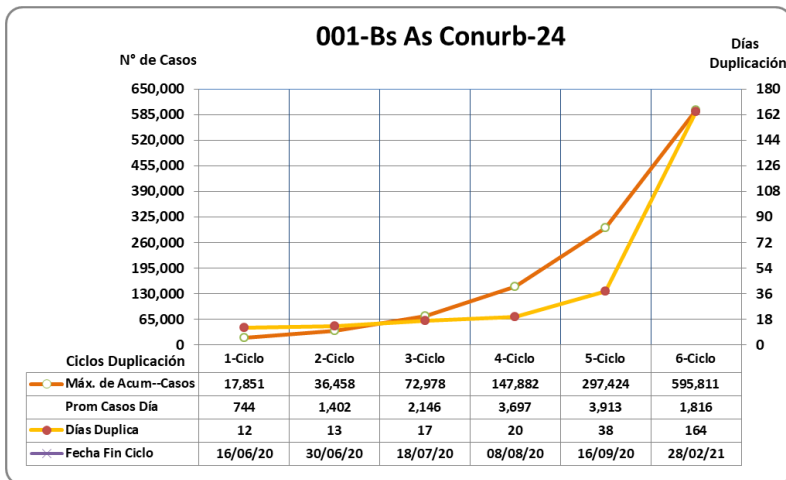
**COMENTARIOS:** Provincias con duplicación acelerada – Línea Amarilla de N° de Días de duplicación que traspasa en descenso la de acumulado de casos.

# COVID 19 - Pcias Argentinas

## Últimos 6 ciclos de duplicación de casos

01 de Marzo 2021

### Provincias de alta incidencia y duplicación estabilizada



El prefijo de tres cifras de la provincia indica su posición en el ranking nacional de incidencia al día de la fecha.

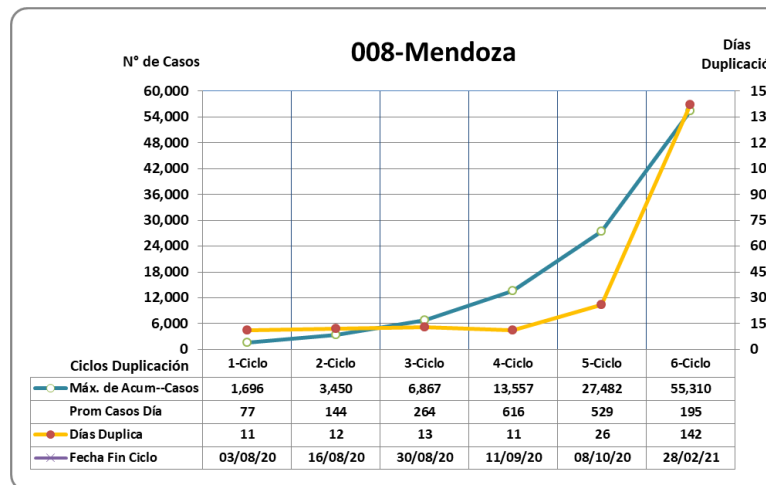
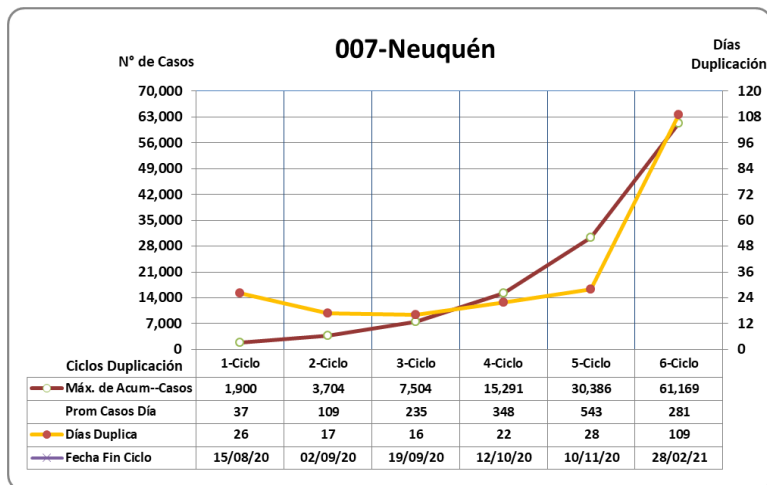
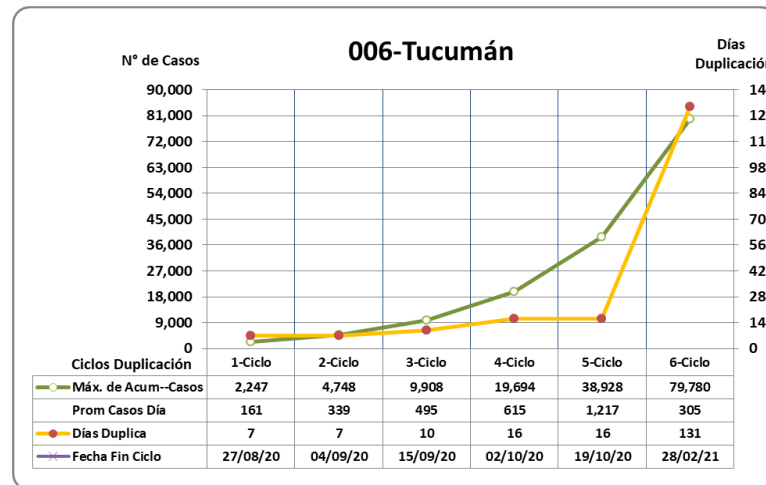
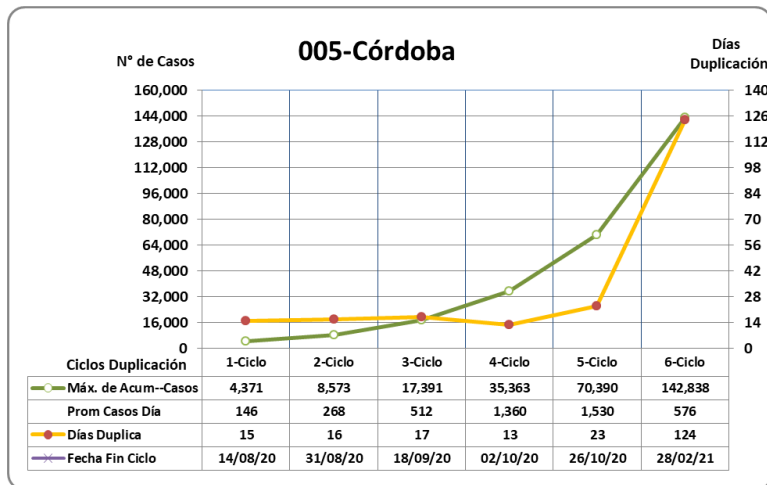
COMENTARIOS: Provincias con duplicación estabilizada – Línea Amarilla de N° de Días de duplicación que acompaña en ascenso la de acumulado de casos

# COVID 19 - Pcias Argentinas

## Últimos 6 ciclos de duplicación de casos

01 de Marzo 2021

### Provincias con duplicación estabilizada



El prefijo de tres cifras de la provincia indica su posición en el ranking nacional de incidencia al día de la fecha.

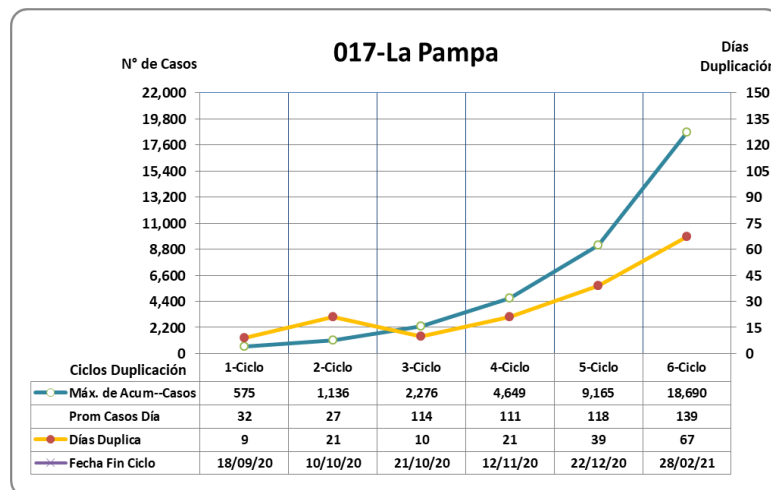
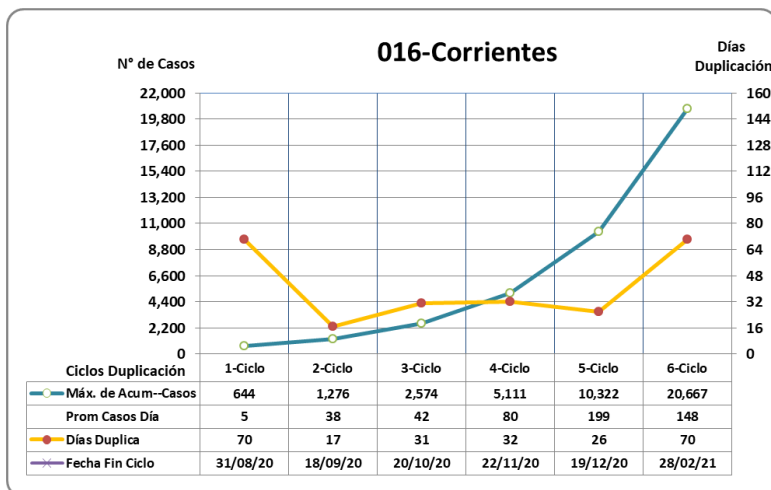
**COMENTARIOS:** Provincias con duplicación estabilizada – Línea Amarilla de N° de Días de duplicación que acompaña en ascenso la de acumulado de casos

# COVID 19 - Pcias Argentinas

## Últimos 6 ciclos de duplicación de casos

01 de Marzo 2021

### Provincias con tiempos duplicación reducidos y sostenidos



El prefijo de tres cifras de la provincia indica su posición en el ranking nacional de incidencia al día de la fecha.

**COMENTARIOS:** Provincias con tiempos de duplicación al 50 % del promedio global del país – Línea Amarilla de N° de Días de duplicación en leve ascenso pero no en paralelo a la de acumulado de casos