

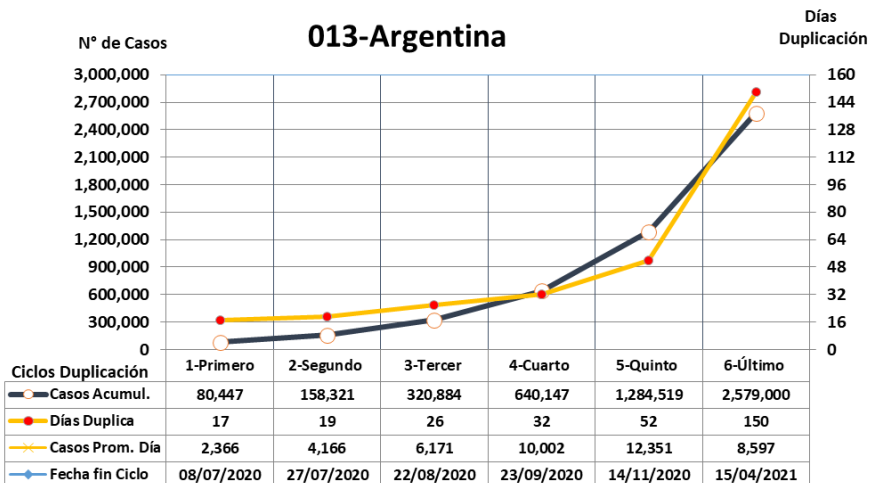
Países	Población	Total Casos	Total Fallec.	PERÍODOS DE 14 DÍAS				R{efectivo} 3 ÚLTIMOS PERÍODOS 14 DÍAS			Total Casos. Últ. 14 días / 100.000 htes	Letalidad Global	Mortalidad 1.000.000 Htes	Días Últ. Ciclo Duplic.
				Ante-ante- penúltimo	Ante-penúlt (3)	Penúltimo (2)	Último (1)	R{e} (3) Vs (4)	R{e} (2) Vs (3)	R{e} (1) Vs (2)				
013-Argentina	44,780,675	2,579,000	58,174	93,471	83,590	122,644	246,235	0.89	1.47	2.01	550	2.26%	1,299	150
012-Colombia	50,339,443	2,569,314	66,482	57,001	50,001	88,131	171,583	0.88	1.76	1.95	341	2.59%	1,321	138
023-Canada	37,411,038	1,078,562	23,392	41,170	43,121	60,730	101,964	1.05	1.41	1.68	273	2.17%	625	109
081-Uruguay	3,461,731	149,430	1,595	9,446	14,599	28,691	46,969	1.55	1.97	1.64	1,357	1.07%	461	28
073-Venezuela (Bolivarian)	28,515,829	176,972	1,815	6,007	7,094	12,121	17,823	1.18	1.71	1.47	63	1.03%	64	170
066-Costa Rica	5,047,561	225,343	3,044	5,060	4,933	6,317	8,579	0.97	1.28	1.36	170	1.35%	603	155
100-El Salvador	6,453,550	66,816	2,060	2,468	2,040	1,900	2,385	0.83	0.93	1.26	37	3.08%	319	162
097-Cuba	11,333,484	89,404	487	11,736	11,224	11,538	14,141	0.96	1.03	1.23	125	0.54%	43	52
055-Bolivia (Plurinational S	11,513,102	284,183	12,496	12,851	10,431	10,431	12,764	0.81	1.00	1.22	111	4.40%	1,085	159
057-Dominican Republic	10,738,957	259,260	3,402	9,036	6,591	5,363	6,533	0.73	0.81	1.22	61	1.31%	317	157
069-Guatemala	17,581,476	205,322	7,057	6,550	9,332	9,849	11,488	1.42	1.06	1.17	65	3.44%	401	170
001-United States of Amer	329,064,917	31,029,700	558,238	911,842	857,356	835,004	933,924	0.94	0.97	1.12	284	1.80%	1,696	124
022-Chile	18,952,035	1,094,267	24,548	51,238	69,660	90,326	98,729	1.36	1.30	1.09	521	2.24%	1,295	139
017-Peru	32,510,462	1,659,707	55,489	93,568	89,307	112,473	119,630	0.95	1.26	1.06	368	3.34%	1,707	190
047-Ecuador	17,373,657	350,539	17,400	21,253	16,126	23,157	21,784	0.76	1.44	0.94	125	4.96%	1,002	152
062-Paraguay	7,044,639	240,141	4,978	15,314	21,818	29,343	27,450	1.42	1.34	0.94	390	2.07%	707	89
070-Honduras	9,746,115	196,704	4,873	10,031	7,757	8,999	8,190	0.77	1.16	0.91	84	2.48%	500	161
002-Brazil	211,049,519	13,599,994	358,425	724,945	956,609	1,054,574	941,885	1.32	1.10	0.89	446	2.64%	1,698	124
014-Mexico	127,575,529	2,286,133	210,294	92,619	71,813	63,903	53,223	0.78	0.89	0.83	42	9.20%	1,648	132
045-Panama	4,246,440	359,121	6,173	8,768	6,561	6,024	4,517	0.75	0.92	0.75	106	1.72%	1,454	127
109-Jamaica	2,948,277	43,054	692	4,087	8,625	6,509	3,817	2.11	0.75	0.59	129	1.61%	235	52
TOTALES	987,688,436	58,542,966	1,421,114	2,188,461	2,348,588	2,588,027	2,853,613	1.07	1.10	1.10	289	2.43%	1,439	129

El prefijo de tres cifras de los países indica su posición en el ranking mundial de incidencia al día de la fecha.

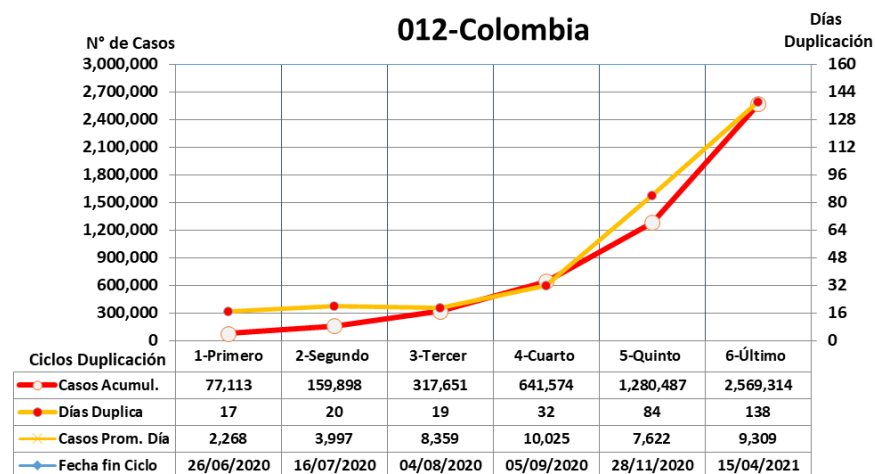
COMENTARIOS: En rojo los países con R{Efectivo} mayor de 1.20 en el último período. Argentina lidera con un R{efectivo} de 2.01, le siguen Colombia con 1.95, Canadá con 1.68, Uruguay 1.64, Rep. Bolivariana de Venezuela 1.47, Costa Rica 1.36,, El Salvador 1.26 y luego Cuba con 1.23. En casos en los últimos 14 días por 100.000 htes, Uruguay al tope con 1357, Venezuela por el contrario tiene la menor incidencia con 63 por 100.000 htes en los últimos 14 días.

3- 5 Píses sobrepasan el límites de tolerancia con R{E} mayor de 1.20 y además con casos acumulados por 100.000 htes mayor de 150

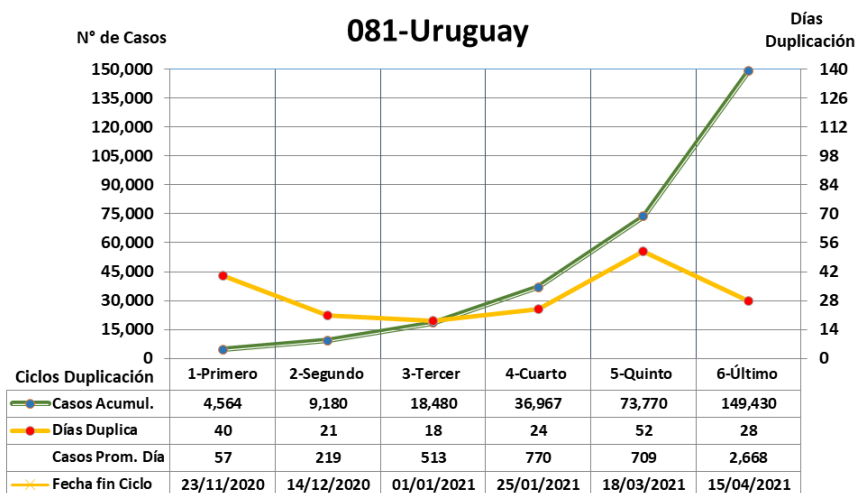
013-Argentina



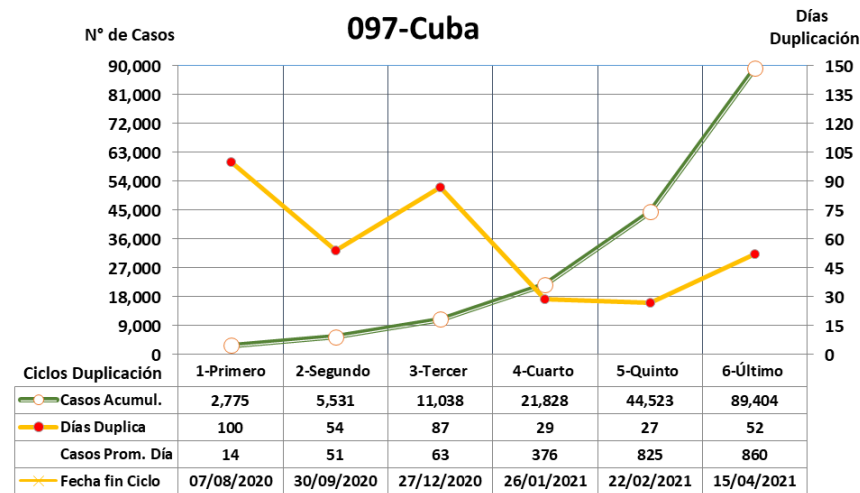
012-Colombia



081-Uruguay



097-Cuba



COMENTARIOS Comparativo de perfiles de evolución de países que han amortiguado el impacto –Colombia y Argentina versus países que tienen fuertes incrementos como Uruguay y Cuba . Uruguay por su bolsionarificación al subestimar el Virus y Cuba por su indefensión estructural derivada de años de bloqueo.