

COVI 19 – CONURBANO 24 – GRUPOS ETARIOS

Últimos 4 Períodos de 14 días

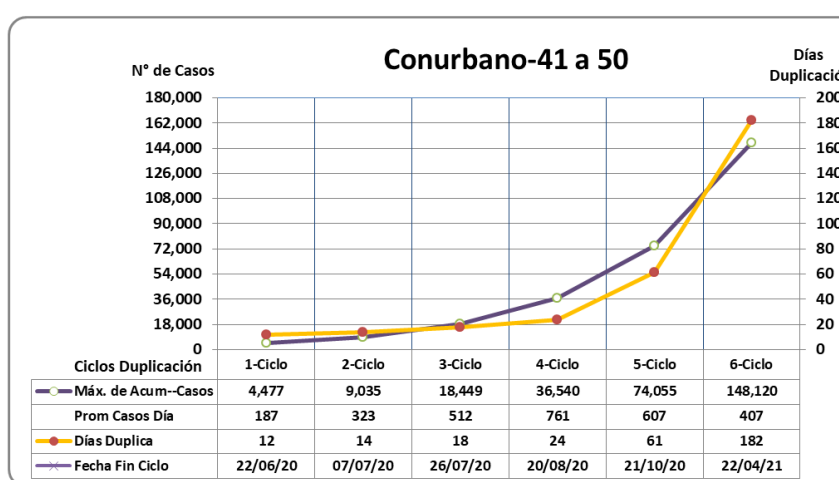
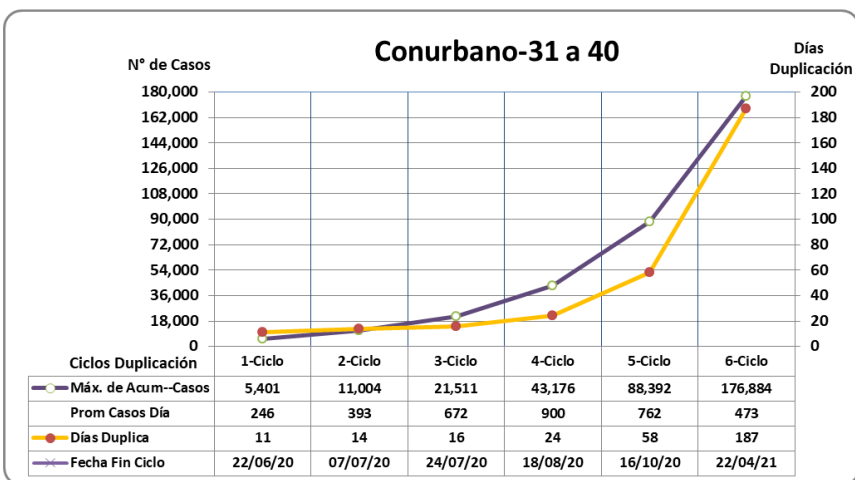
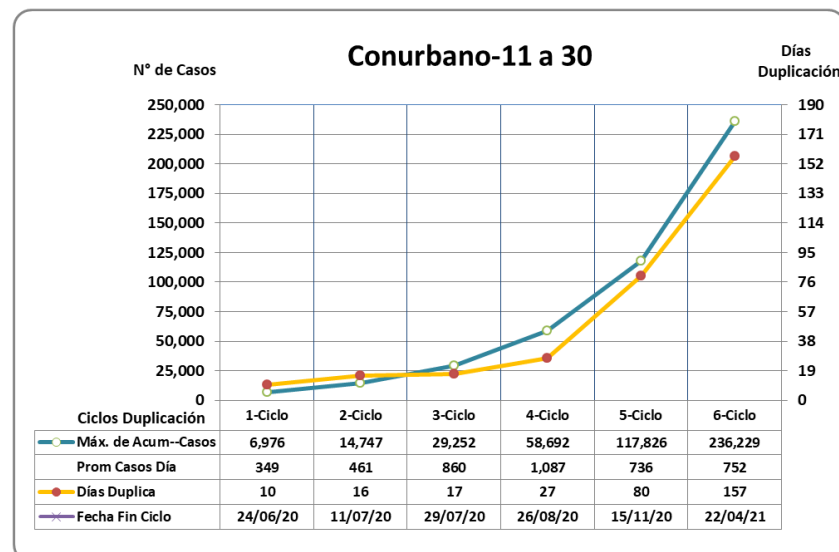
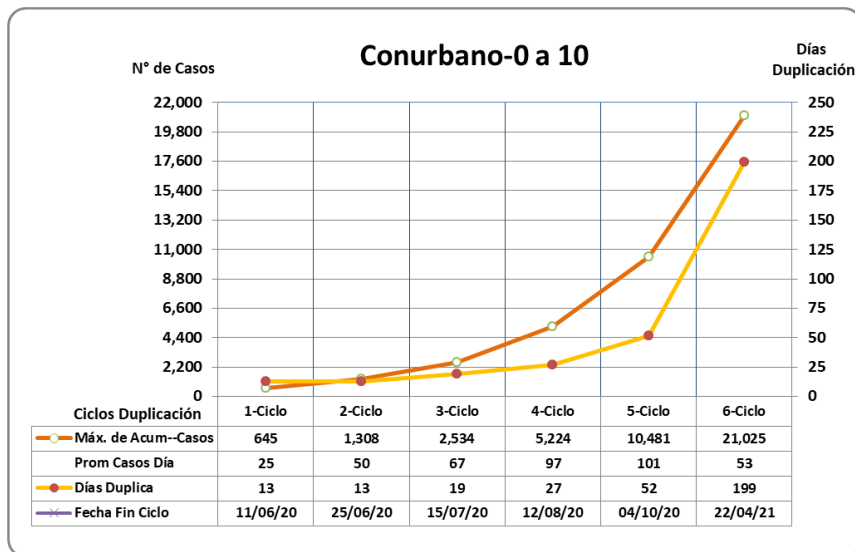
23 de Abril 2021

GRUPO ETARIO	Población	Total Casos	Total Fallec.	N° de CASOS EN LOS 4 ÚLTIMOS PERÍODOS DE 14 DÍAS					R{efectivo} 3 ÚLTIMOS PERÍODOS 14 DÍAS				Total Casos.- Corregidos- Últ. 14 días / 100.000 htes	Letalidad Global	Días Últ. Ciclo Duplic.
				Ante-ante- penúltimo	Ante- penúltimo	Penúltimo	Último no Corregido	Último Corregido	R{e} Ante-penúl. Vs Ante-ante- penult.	R{e} Penúlt. Vs Ante- penúltimo	R{e} último Vs Penúltimo	R{e} Últ.Correg. Vs Penúltimo			
0 a 10	1,827,051	21,025	41	580	760	1,274	1,593	1,774	1.31	1.68	1.25	1.39	97	0.20%	199
11 a 30	3,286,413	236,229	210	6,745	9,499	23,028	29,372	32,267	1.41	2.42	1.28	1.40	982	0.09%	157
31 a 40	1,426,971	176,884	354	4,729	6,655	14,971	20,568	22,569	1.41	2.25	1.37	1.51	1,582	0.20%	187
41 a 50	1,116,324	148,120	1,012	4,120	5,727	12,837	17,885	19,537	1.39	2.24	1.39	1.52	1,750	0.68%	182
51 a 60	959,082	99,892	2,245	2,932	3,699	8,393	11,716	12,794	1.26	2.27	1.40	1.52	1,334	2.25%	182
61 a 70	687,971	53,976	4,833	1,699	2,200	4,424	6,461	7,059	1.29	2.01	1.46	1.60	1,026	8.95%	169
71 a 80	416,162	26,422	5,991	928	1,085	1,856	2,691	2,920	1.17	1.71	1.45	1.57	702	22.67%	178
81 y +	196,006	15,672	6,249	446	435	725	814	888	0.98	1.67	1.12	1.22	453	39.87%	212
TOTALES	9,915,980	778,220	20,935	22,179	30,060	67,508	91,100	99,808	1.36	2.25	1.35	1.48	1,007	2.69%	176

COMENTARIOS: 1- En letras rojas datos que sobrepasan los límites de tolerancia con R{E} mayor de 1.20 y casos acumulados en los últimos 14 días mayor de 150 por 100.000 htes ...
2- La letalidad es baja en los grupos etarios por debajo de 50 años. A partir de ahí empieza a elevarse fuertemente hasta el 38.87 % en el grupos de 81 y +

Últimos 6 Ciclos de Duplicación

23 de Abril 2021



Últimos 6 Ciclos de Duplicación

23 de Abril 2021

