

# COVID 19 – Primeros 24 Países del Mundo

## ÚLTIMOS 4 PERÍODOS DE 14 DÍAS

01 de Mayo 2021

Jurisdicciones	Población	Total Casos	Total Fallec.	CASOS POR DÍA - 4 ÚLTIMOS PERÍODOS DE 14 DÍAS				R{efectivo} 3 ÚLTIMOS PERÍODOS 14 DÍAS			Total Casos. Últ. 14 días / 100.000 htes	Letalidad Global	Promedio Fallec. por Día Últ. 14 Días	Mortalidad 1.000.000 Htes
				Ante-ante-penúltimo	Ante-penúltimo	Penúltimo	Último	R{e} Ante-penúl. Vs Ante-ante-peunlt.	R{e} Penúlt. Vs Ante-penúltimo	R{e} último Vs Penúltimo				
002-India	1,366,417,756	18,762,976	208,330	24,326	56,343	142,056	319,361	2.32	2.52	2.25	327	1.11%	2,430	152
012-Colombia	50,339,443	2,824,626	72,725	3,679	6,587	12,816	17,059	1.79	1.95	1.33	474	2.57%	422	1,445
011-Argentina	44,780,675	2,928,890	62,947	6,310	9,314	18,238	23,195	1.48	1.96	1.27	725	2.15%	315	1,406
020-South Africa	58,558,267	1,579,536	54,331	1,164	1,106	963	1,186	0.95	0.87	1.23	28	3.44%	54	928
010-Germany	83,019,213	3,381,597	82,850	10,516	16,094	17,444	20,166	1.53	1.08	1.16	340	2.45%	230	998
014-Iran (Islamic Republic)	82,913,893	2,479,805	71,351	8,110	8,476	19,397	22,210	1.05	2.29	1.14	375	2.88%	405	861
021-Netherlands	17,282,163	1,488,594	17,124	5,290	7,217	6,984	7,909	1.36	0.97	1.13	641	1.15%	19	991
022-Canada	37,411,038	1,202,737	24,117	3,120	4,491	7,503	8,256	1.44	1.67	1.10	309	2.01%	48	645
009-Spain	46,937,060	3,514,942	78,080	4,599	5,813	7,537	7,798	1.26	1.30	1.03	233	2.22%	49	1,664
018-Indonesia	270,625,567	1,662,868	45,334	5,911	5,286	5,108	5,251	0.89	0.97	1.03	27	2.73%	162	168
024-Iraq	39,309,789	1,058,794	15,433	4,676	5,534	7,137	7,281	1.18	1.29	1.02	259	1.46%	39	393
005-Russian Federation	145,872,260	4,805,288	110,128	9,770	8,937	8,649	8,653	0.91	0.97	1.00	83	2.29%	381	755
017-Peru	32,510,462	1,783,339	60,742	6,474	8,086	8,495	8,257	1.25	1.05	0.97	356	3.41%	352	1,868
006-Turkey	82,003,882	4,788,700	39,737	14,603	29,099	52,069	50,125	1.99	1.79	0.96	856	0.83%	336	485
007-The United Kingdom	66,647,112	4,414,246	127,502	5,457	4,759	2,519	2,376	0.87	0.53	0.94	50	2.89%	22	1,913
003-Brazil	211,049,519	14,521,289	398,185	69,658	75,351	66,054	60,556	1.08	0.88	0.92	402	2.74%	2,593	1,887
023-Chile	18,952,035	1,190,991	26,247	5,096	6,567	7,021	6,378	1.29	1.07	0.91	471	2.20%	106	1,385
015-Mexico	127,575,529	2,336,944	215,918	5,034	4,530	3,740	3,264	0.90	0.83	0.87	36	9.24%	365	1,692
001-United States of Amer	329,064,917	31,889,171	568,836	60,630	60,473	67,059	56,155	1.00	1.11	0.84	239	1.78%	702	1,729
008-Italy	60,359,546	4,009,208	120,544	21,971	21,455	15,648	13,075	0.98	0.73	0.84	303	3.01%	329	1,997
004-France	67,012,883	5,505,700	103,540	24,450	36,375	34,827	28,412	1.49	0.96	0.82	594	1.88%	293	1,545
016-Ukraine	43,993,643	2,069,537	44,085	9,644	13,693	14,972	10,592	1.42	1.09	0.71	337	2.13%	356	1,002
019-Czechia	10,649,800	1,630,758	29,267	10,764	6,869	3,660	2,404	0.64	0.53	0.66	316	1.79%	68	2,748
013-Poland	37,972,812	2,792,142	67,502	17,411	26,948	19,470	9,432	1.55	0.72	0.48	348	2.42%	450	1,778
<b>TOTALES</b>	<b>3,331,259,264</b>	<b>122,622,678</b>	<b>2,644,855</b>	<b>338,663</b>	<b>429,404</b>	<b>549,366</b>	<b>699,351</b>	<b>1.27</b>	<b>1.28</b>	<b>1.27</b>	<b>294</b>	<b>2.16%</b>	<b>10,525</b>	<b>794</b>

El prefijo de tres cifras de los países indica su posición en el ranking mundial de incidencia al día de la fecha.

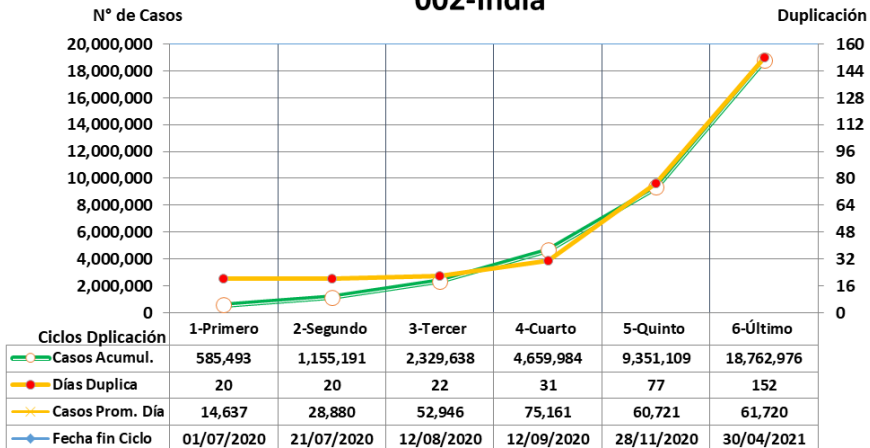
COMENTARIOS: 1- En rojo los países con R(Efectivo) mayor de 1.20 en el último período. India, Colombia, Argentina y South África.

2- En casos en los últimos 14 días por 100.000 htes, sólo 5 países están por debajo de los 150

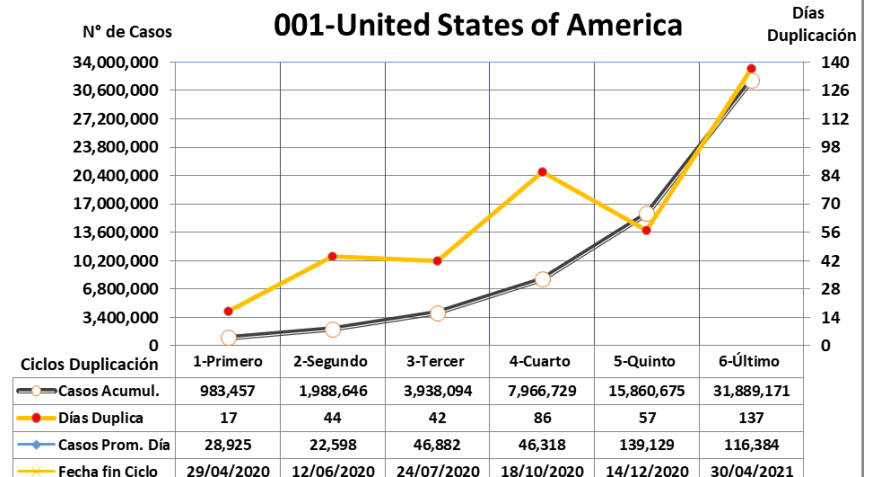
3- India, Colombia y Argentina sobrepasan el límites de tolerancia con R{E} mayor de 1.20 y además con casos acumulados por 100.000 htes mayor de 150

4- Llama la atención la baja letalidad y mortalidad por millón de la India. Es muy probable que sea por sub registro.

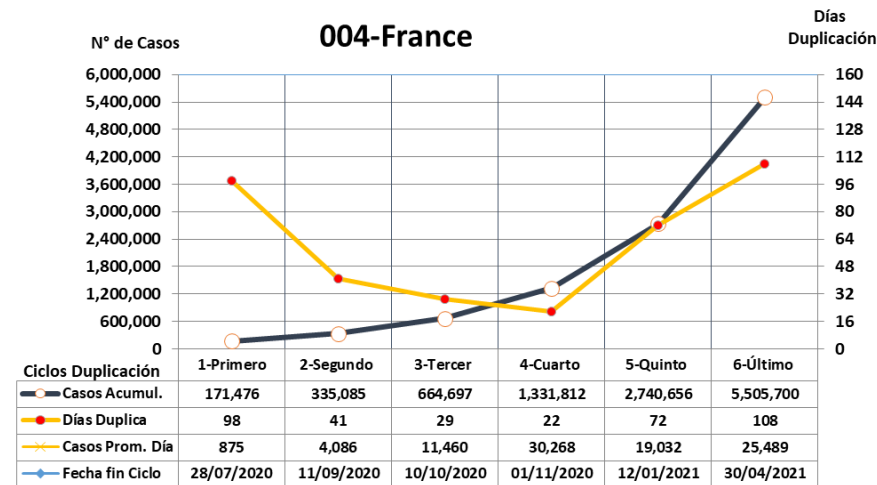
### 002-India



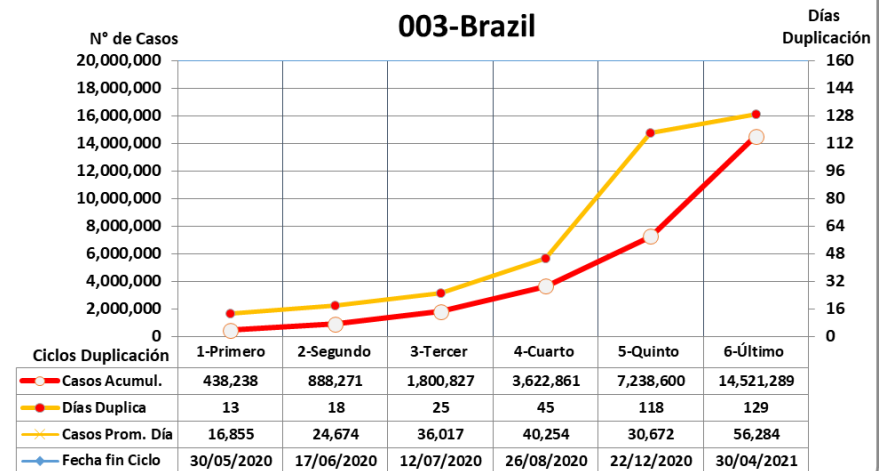
### 001-United States of America



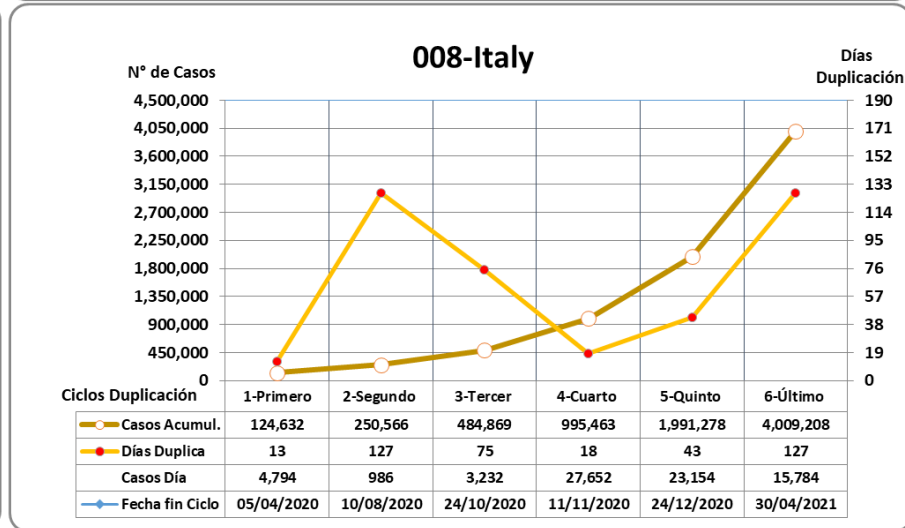
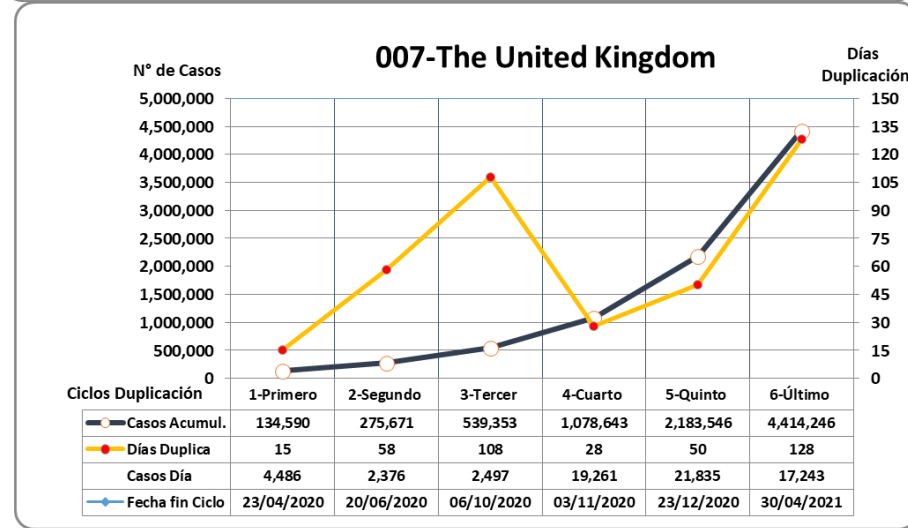
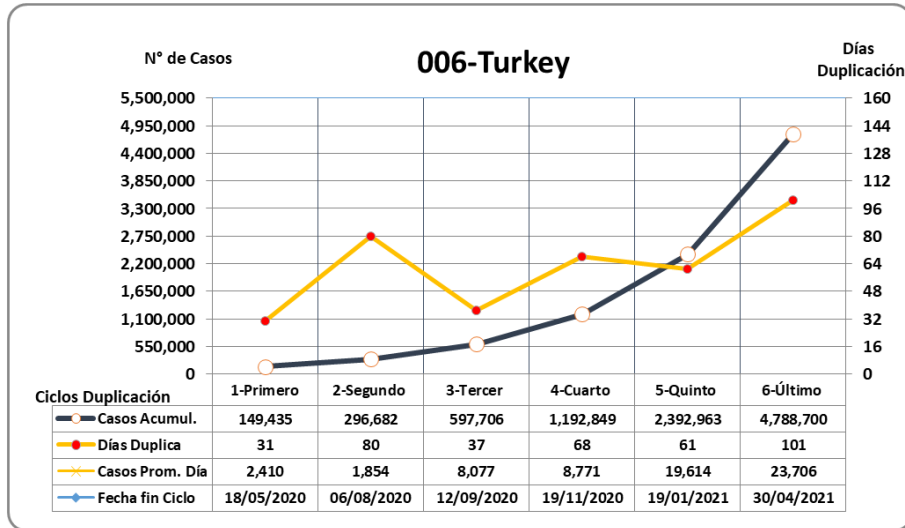
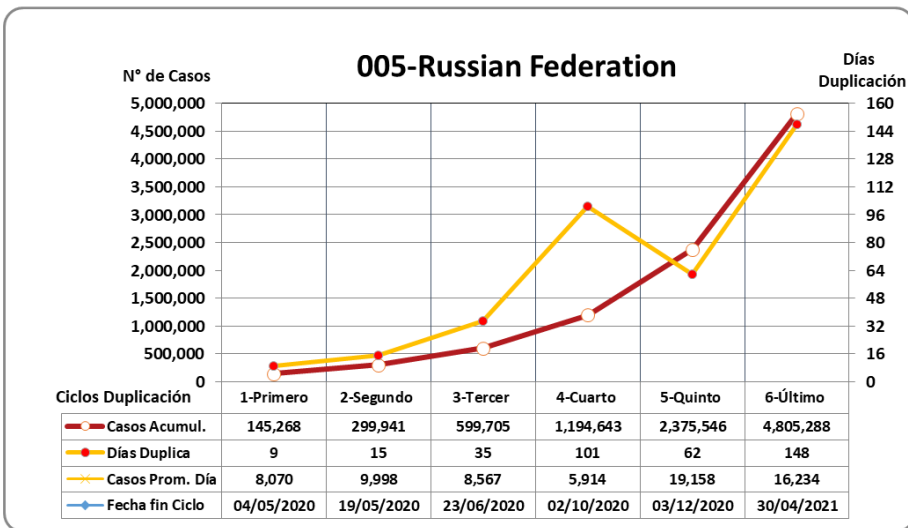
### 004-France



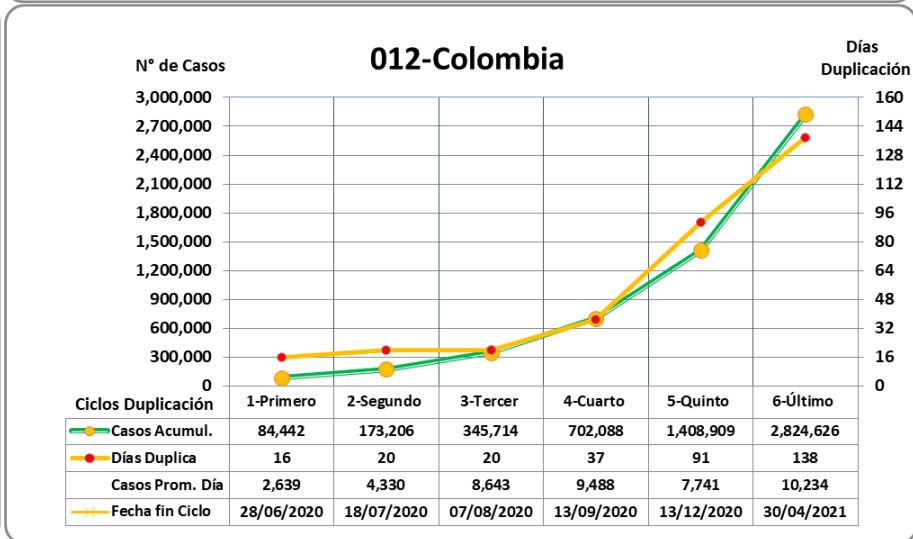
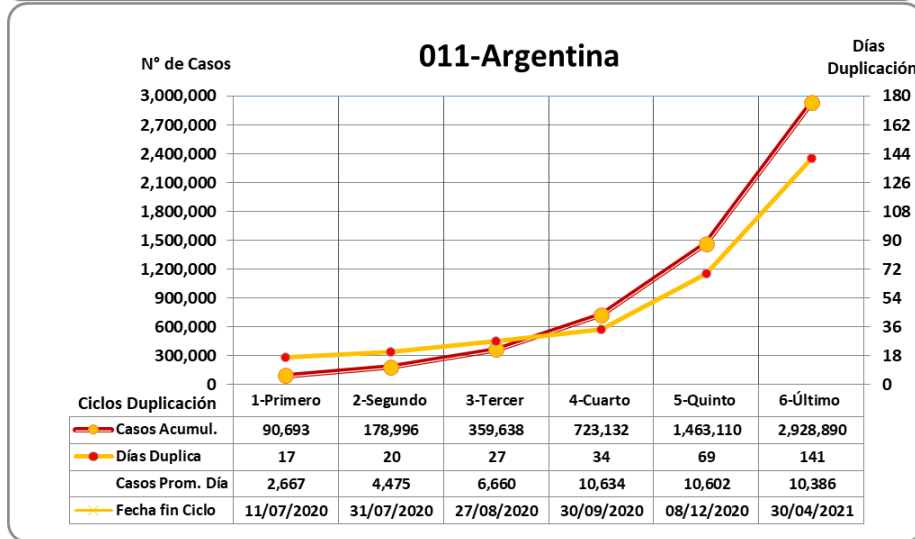
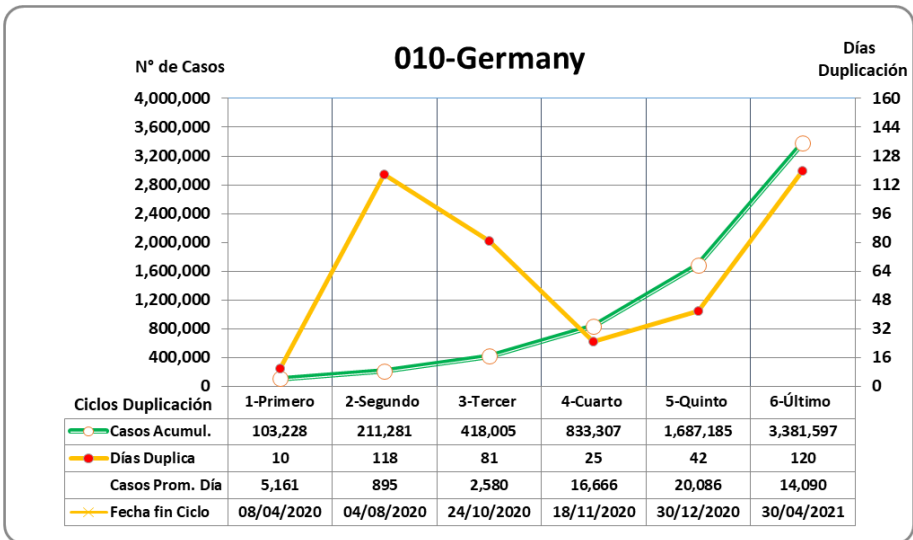
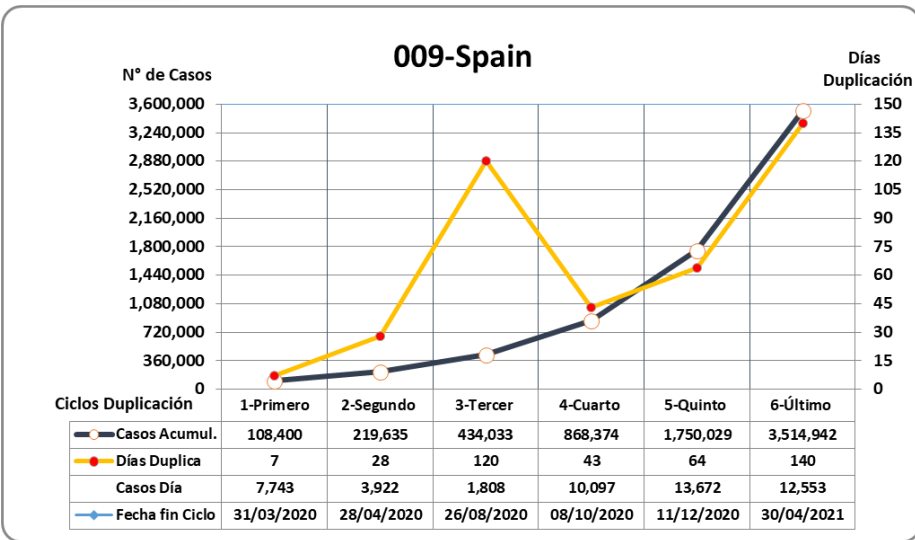
### 003-Brazil



El prefijo de tres cifras de los países indica su posición en el ranking mundial de incidencia al día de la fecha.



El prefijo de tres cifras de los países indica su posición en el ranking mundial de incidencia al día de la fecha.



El prefijo de tres cifras de los países indica su posición en el ranking mundial de incidencia al día de la fecha.