

COVID 19 – Primeros 21 Países Americanos

ÚLTIMOS 4 PERÍODOS DE 14 DÍAS

02 de Mayo 2021

PAÍSES	Población	Total Casos	Total Fallec.	Total Recuperados	Total 1° Dosis	CASOS POR DÍA - 4 ÚLTIMOS PERÍODOS DE 14 DÍAS				R{efectivo} 3 ÚLTIMOS PERÍODOS 14 DÍAS			Total Casos. Últ. 14 días / 100.000 htes	Letalidad Global	Mortalidad 1.000.000 Htes	Promedio Fallec. / Día Últ. 14 Días	% Inmunidad Poblacional
						Ante-ante-penúltimo	Ante-penúlt (3)	Penúltimo (2)	Último (1)	R{e} (3) Vs (4)	R{e} (2) Vs (3)	R{e} (1) Vs (2)					
001-United States of An	329,064,917	32,002,328	570,537	25,777,927	146,239,208	59,683	61,907	67,584	53,692	1.04	1.09	0.79	228	1.78%	1,734	691	52.27%
003-Brazil	211,049,519	14,659,011	403,781	13,242,665	29,336,953	71,583	74,192	65,884	59,040	1.04	0.89	0.90	392	2.75%	1,913	2,502	20.18%
011-Argentina	44,780,675	2,977,363	63,865	2,655,359	7,002,992	6,300	9,874	20,391	22,767	1.57	2.07	1.12	712	2.15%	1,426	342	21.57%
012-Colombia	50,339,443	2,859,724	73,720	2,686,399	3,359,439	3,917	7,402	13,670	17,164	1.89	1.85	1.26	477	2.58%	1,464	440	12.01%
015-Mexico	127,575,529	2,344,755	216,907	1,864,914	12,477,933	4,900	4,246	3,756	3,201	0.87	0.88	0.85	35	9.25%	1,700	372	11.24%
017-Peru	32,510,462	1,799,445	61,477	1,688,091	1,040,645	6,668	8,336	8,622	7,885	1.25	1.03	0.91	340	3.42%	1,891	359	8.39%
022-Canada	37,411,038	1,219,425	24,219	1,119,279	12,534,545	3,236	4,841	7,945	8,097	1.50	1.64	1.02	303	1.99%	647	48	36.50%
023-Chile	18,952,035	1,204,755	26,457	1,136,816	8,110,477	5,329	6,742	6,991	6,243	1.27	1.04	0.89	461	2.20%	1,396	100	48.79%
045-Ecuador	17,373,657	384,589	18,724	318,598	691,000	1,280	1,593	1,784	1,888	1.24	1.12	1.06	152	4.87%	1,078	77	5.81%
048-Panama	4,246,440	364,576	6,232	354,713	482,089	463	402	314	309	0.87	0.78	0.98	102	1.71%	1,468	3	19.71%
056-Bolivia (Plurination	11,513,102	305,594	12,975	251,664	547,471	751	724	958	1,302	0.96	1.32	1.36	158	4.25%	1,127	25	6.94%
057-Paraguay	7,044,639	279,077	6,385	231,517	92,926	1,763	1,956	2,066	2,305	1.11	1.06	1.12	458	2.29%	906	86	4.61%
059-Dominican Republi	10,738,957	266,861	3,487	227,267	1,174,227	452	342	489	445	0.76	1.43	0.91	58	1.31%	325	5	13.05%
063-Costa Rica	5,047,561	250,991	3,231	203,009	538,682	376	468	723	1,601	1.24	1.55	2.21	444	1.29%	640	11	14.69%
068-Guatemala	17,581,476	228,477	7,543	204,141	168,935	666	527	1,234	1,155	0.79	2.34	0.94	92	3.30%	429	25	2.12%
070-Honduras	9,746,115	212,333	5,281	78,623	55,000	596	598	711	904	1.00	1.19	1.27	130	2.49%	542	25	1.37%
073-Uruguay	3,461,731	198,428	2,616	170,750	1,165,706	1,177	2,369	3,429	2,776	2.01	1.45	0.81	1,123	1.32%	756	59	38.61%
074-Venezuela (Bolivar	28,515,829	197,683	2,136	180,301	250,000	556	970	1,277	1,220	1.74	1.32	0.95	60	1.08%	75	19	1.51%
090-Cuba	11,333,484	107,622	654	101,475		795	887	1,007	1,082	1.12	1.13	1.07	134	0.61%	58	10	0.90%
101-El Salvador	6,453,550	69,198	2,128	64,876		124	136	212	128	1.10	1.56	0.60	28	3.08%	330	4	1.01%
110-Jamaica	2,948,277	45,777	779	21,153	806,790	669	413	231	150	0.62	0.56	0.65	71	1.70%	264	4	28.08%
TOTALES	987,688,436	61,978,012	1,513,134	52,579,537	226,075,018	171,283	188,925	209,277	193,355	1.10	1.11	0.92	274	2.44%	1,532	1,065	28.21%

El prefijo de tres cifras de los países indica su posición en el ranking mundial de incidencia al día de la fecha.

Elaboración propia IDEP SALUD

Datos del WHO Coronavirus Disease (COVID-19) Dashboard

Datos de Vacunados: Our World in Data

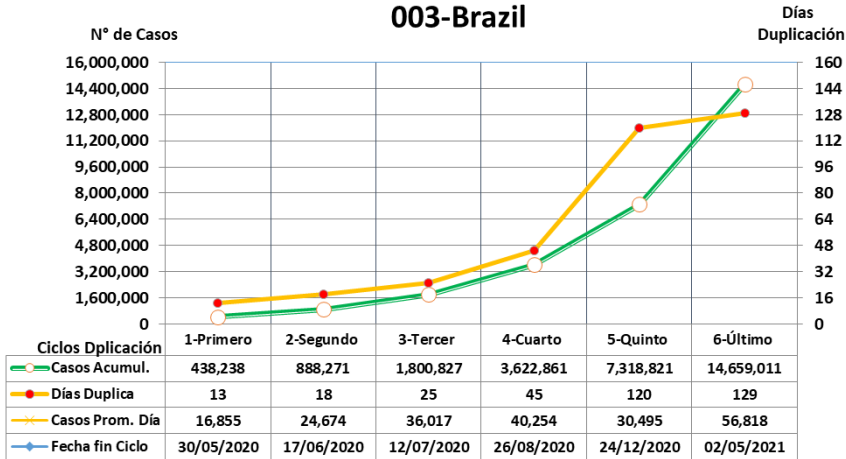
Datos de Recuperados: Worldometer

COVID 19 – Primeros 16 Países Americanos

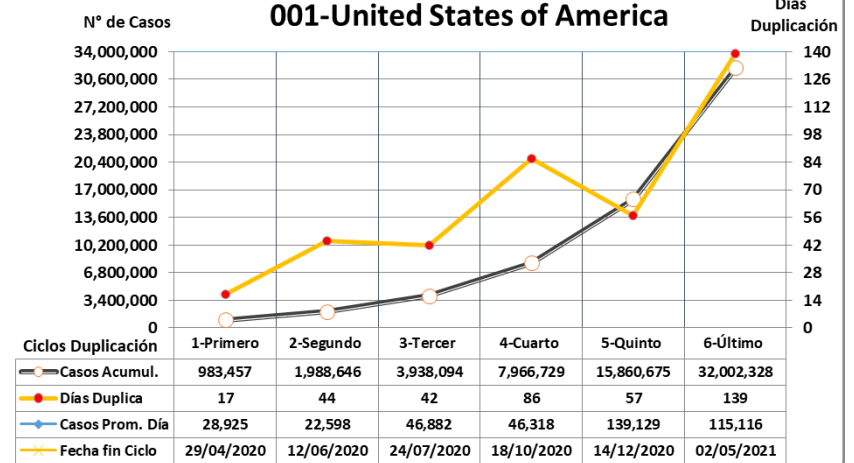
ÚLTIMOS 6 PERÍODOS DE DUPLICACIÓN

02 de Mayo 2021

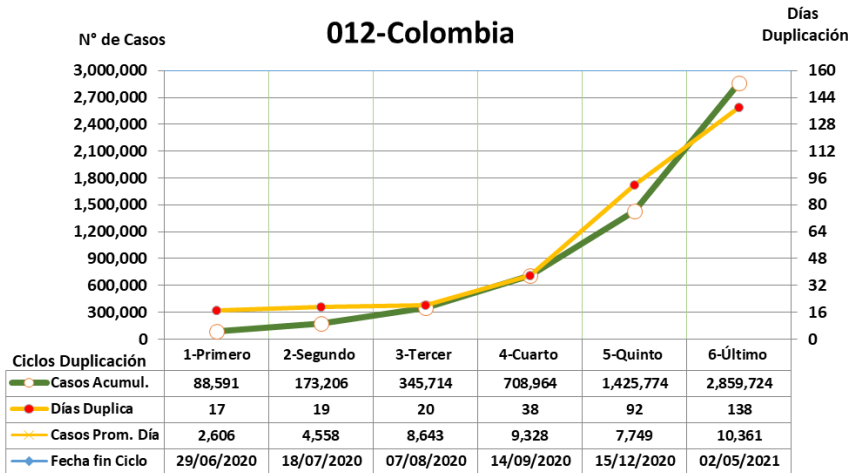
003-Brazil



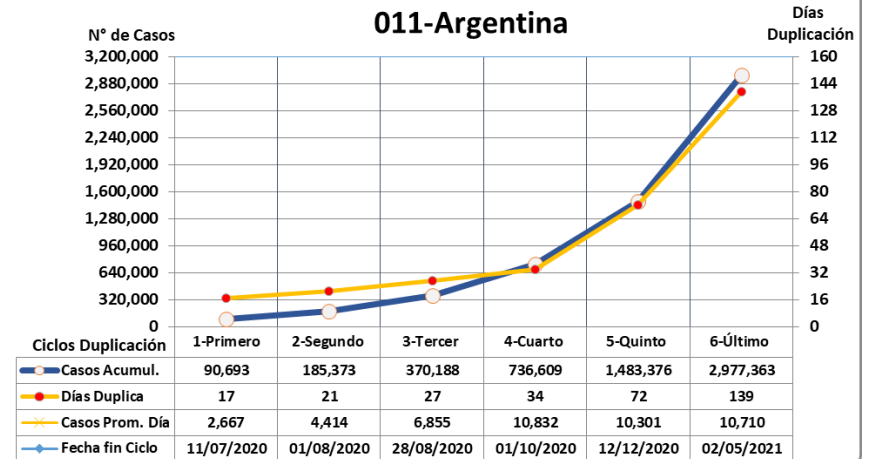
001-United States of America



012-Colombia

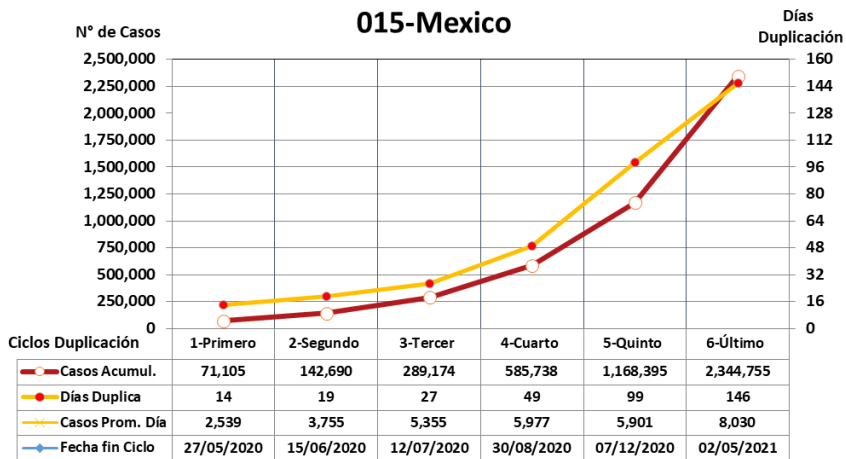


011-Argentina

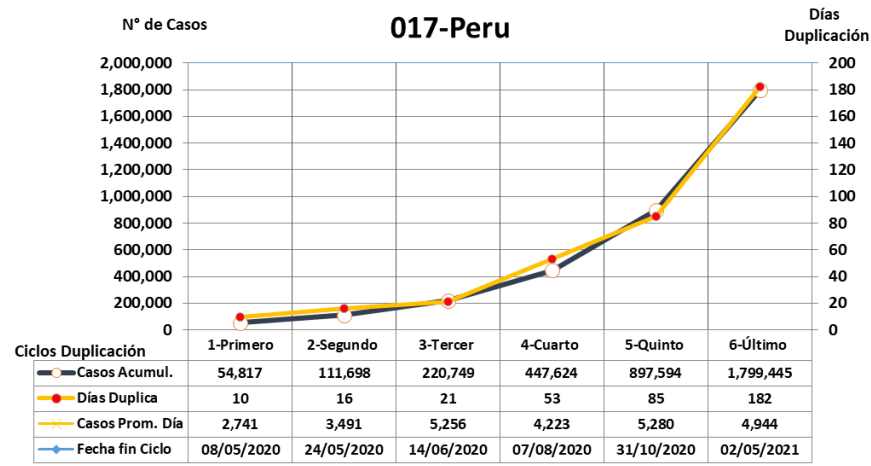


El prefijo de tres cifras de los países indica su posición en el ranking mundial de incidencia al día de la fecha.

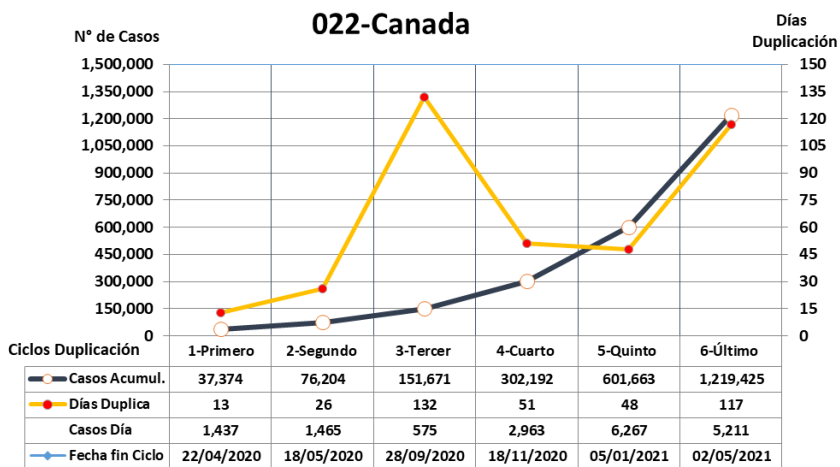
015-Mexico



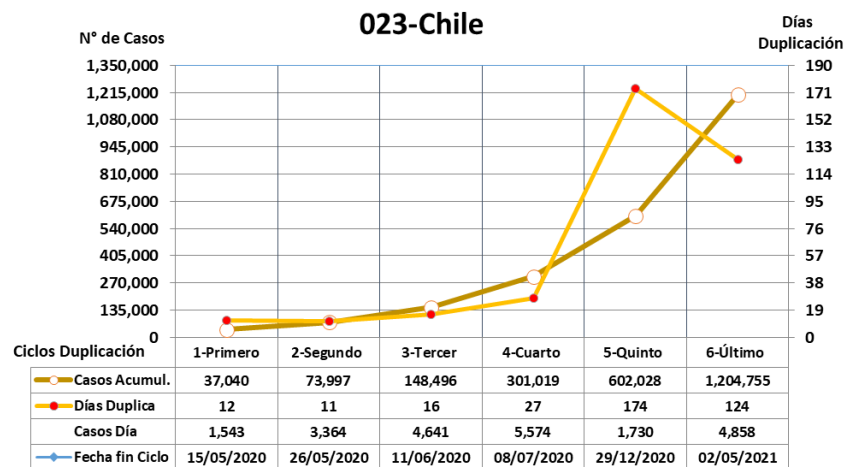
017-Peru



022-Canada

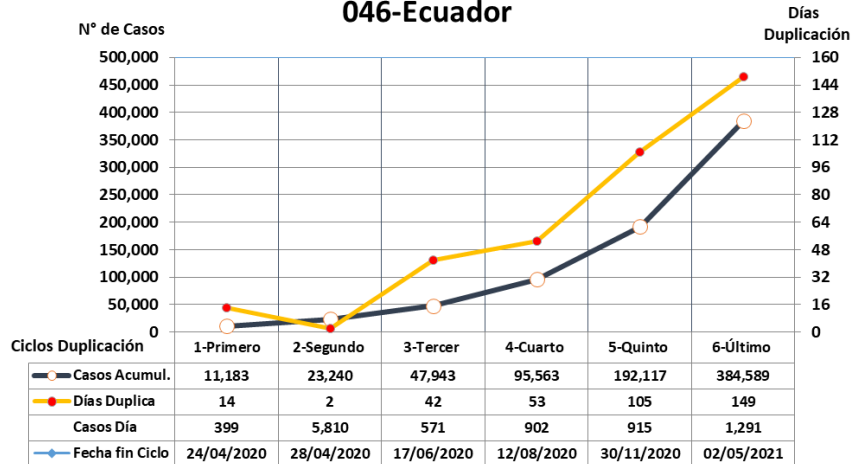


023-Chile

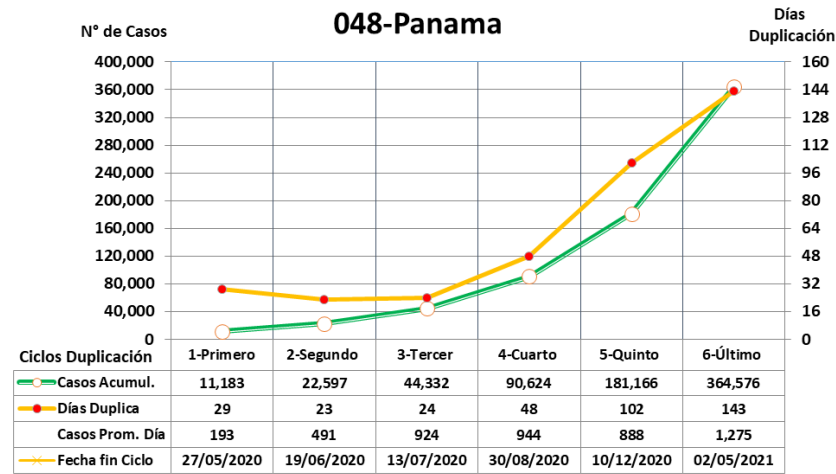


El prefijo de tres cifras de los países indica su posición en el ranking mundial de incidencia al día de la fecha.

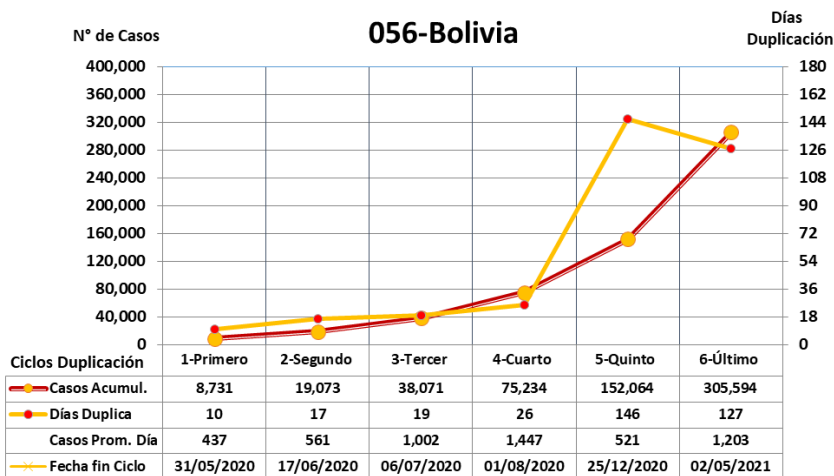
046-Ecuador



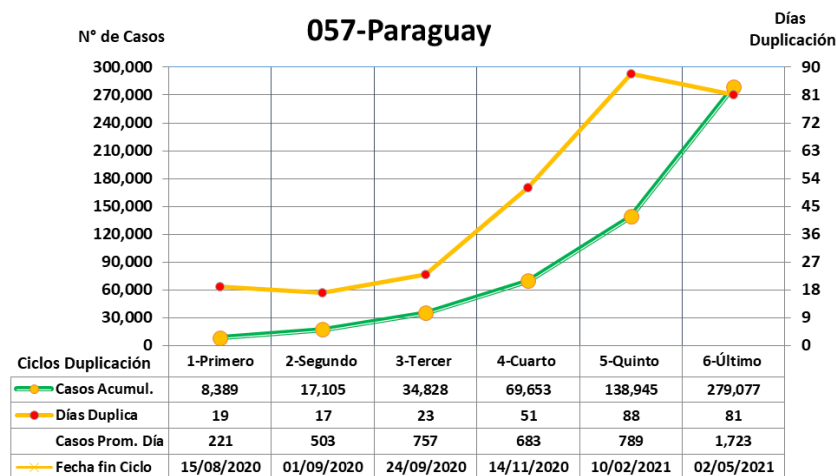
048-Panama



056-Bolivia

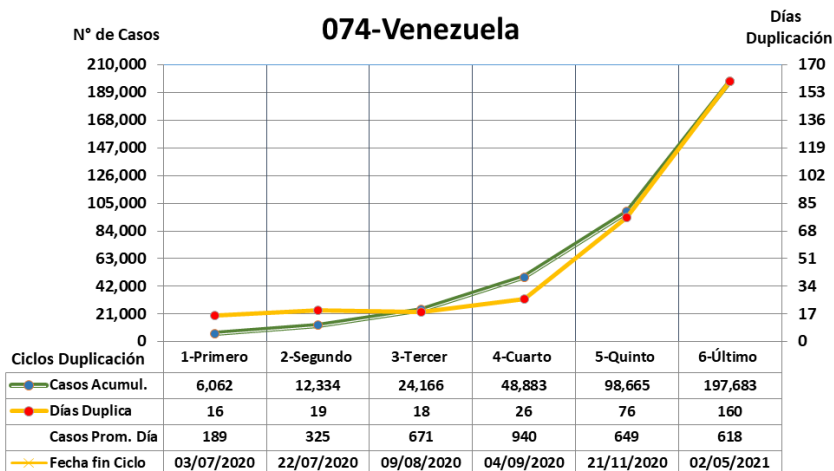


057-Paraguay

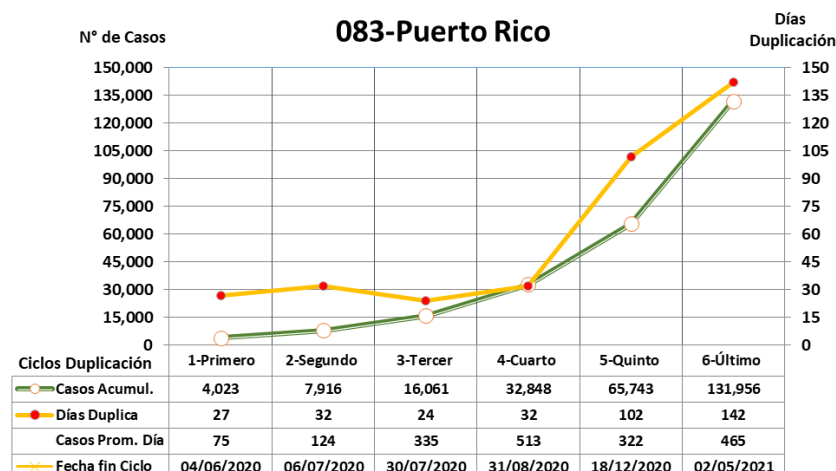


El prefijo de tres cifras de los países indica su posición en el ranking mundial de incidencia al día de la fecha.

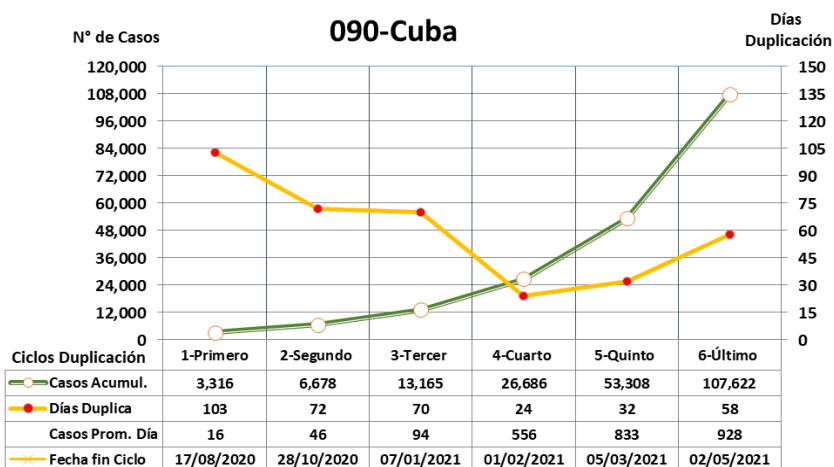
074-Venezuela



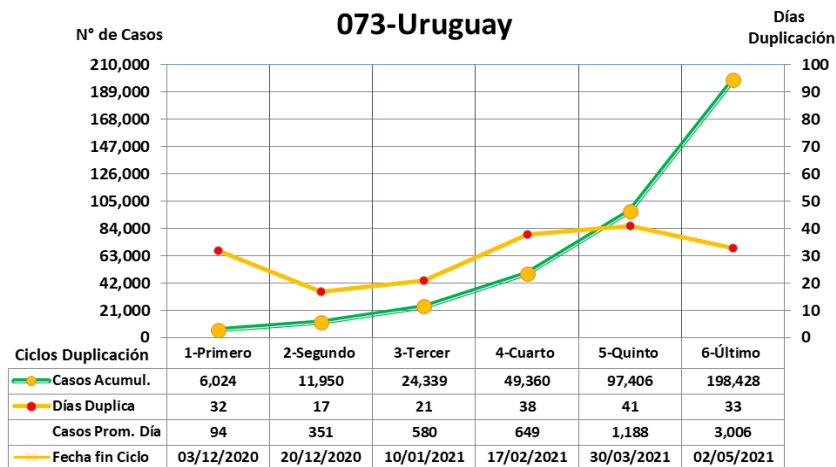
083-Puerto Rico



090-Cuba



073-Uruguay



El prefijo de tres cifras de los países indica su posición en el ranking mundial de incidencia al día de la fecha.