

COVID 19 – Primeros 24 Países del Mundo

ÚLTIMOS 4 PERÍODOS DE 14 DÍAS

20 de Mayo 2021

Jurisdicciones	Población	Total Casos	Total Fallec.	CASOS POR DÍA - 4 ÚLTIMOS PERÍODOS DE 14 DÍAS				R{efectivo} 3 ÚLTIMOS PERÍODOS 14 DÍAS			Total Casos. Últ. 14 días / 100.000 htes	Letalidad Global	Promedio Fallec. por Día Últ. 14 Días	Mortalidad 1.000.000 Htes
				Ante-ante-penúltimo	Ante-penúltimo	Penúltimo	Último	R{e} Ante-penúlt. Vs Ante-ante-penúlt.	R{e} Penúlt. Vs Ante-penúltimo	R{e} último Vs Penúltimo				
020-South Africa	58,558,267	1,617,840	55,340	992	1,108	1,270	2,264	1.12	1.15	1.78	54	3.42%	59	945
003-Brazil	211,049,519	15,732,836	439,050	69,326	67,321	58,129	62,568	0.97	0.86	1.08	415	2.79%	1,962	2,080
011-Argentina	44,780,675	3,371,508	71,771	11,889	22,542	21,700	23,149	1.90	0.96	1.07	724	2.13%	469	1,603
006-Russian Federation	145,872,260	4,957,756	116,575	8,804	8,642	8,619	8,446	0.98	1.00	0.98	81	2.35%	360	799
012-Colombia	50,339,443	3,144,547	82,291	8,644	15,419	16,836	16,053	1.78	1.09	0.95	446	2.62%	476	1,635
023-Chile	18,952,035	1,300,629	27,997	6,803	7,027	5,825	5,549	1.03	0.83	0.95	410	2.15%	91	1,477
002-India	1,366,417,756	25,772,440	287,122	81,503	214,457	367,603	335,359	2.63	1.71	0.91	344	1.11%	4,068	210
007-The United Kingdom	66,647,112	4,450,396	127,691	3,849	2,459	2,178	1,900	0.64	0.89	0.87	40	2.87%	11	1,916
018-Indonesia	270,625,567	1,753,101	48,669	5,066	5,228	5,078	4,389	1.03	0.97	0.86	23	2.78%	166	180
017-Peru	32,510,462	1,897,900	66,770	8,381	8,607	7,114	5,658	1.03	0.83	0.80	244	3.52%	293	2,054
022-Canada	37,411,038	1,338,141	25,018	5,612	8,439	7,922	6,299	1.50	0.94	0.80	236	1.87%	44	669
015-Mexico	127,575,529	2,385,512	220,746	3,810	3,914	2,985	2,325	1.03	0.76	0.78	26	9.25%	215	1,730
024-Philippines	108,116,622	1,159,071	19,507	9,634	10,224	7,947	6,110	1.06	0.78	0.77	79	1.68%	122	180
021-Netherlands	17,282,163	1,606,319	17,473	7,124	7,486	7,634	5,867	1.05	1.02	0.77	475	1.09%	18	1,011
014-Iran (Islamic Republic)	82,913,893	2,792,204	77,765	11,502	23,390	19,985	14,328	2.03	0.85	0.72	242	2.79%	300	938
001-United States of Ame	329,064,917	32,676,954	581,717	63,008	67,078	50,086	33,780	1.06	0.75	0.67	144	1.78%	605	1,768
009-Spain	46,937,060	3,619,848	79,502	6,068	8,378	7,580	5,001	1.38	0.90	0.66	149	2.20%	38	1,694
016-Ukraine	43,993,643	2,165,233	48,696	14,620	13,539	8,348	5,303	0.93	0.62	0.64	169	2.25%	259	1,107
008-Italy	60,359,546	4,167,025	124,497	19,078	14,597	12,054	7,657	0.77	0.83	0.64	178	2.99%	197	2,063
004-France	67,012,883	5,802,138	107,234	38,204	32,106	23,812	15,123	0.84	0.74	0.64	316	1.85%	185	1,600
010-Germany	83,019,213	3,614,095	86,665	15,709	19,839	18,811	11,610	1.26	0.95	0.62	196	2.40%	199	1,044
019-Czechia	10,649,800	1,655,414	29,948	5,305	3,506	2,099	1,155	0.66	0.60	0.55	152	1.81%	34	2,812
013-Poland	37,972,812	2,859,261	72,250	25,068	17,634	6,676	3,379	0.70	0.38	0.51	125	2.53%	269	1,903
005-Turkey	82,003,882	5,139,485	45,186	36,976	57,531	38,892	15,026	1.56	0.68	0.39	257	0.88%	261	551
TOTALES	3,400,066,097	134,979,653	2,859,480	466,974	640,470	709,184	598,298	1.37	1.11	0.84	246	2.12%	10,700	841

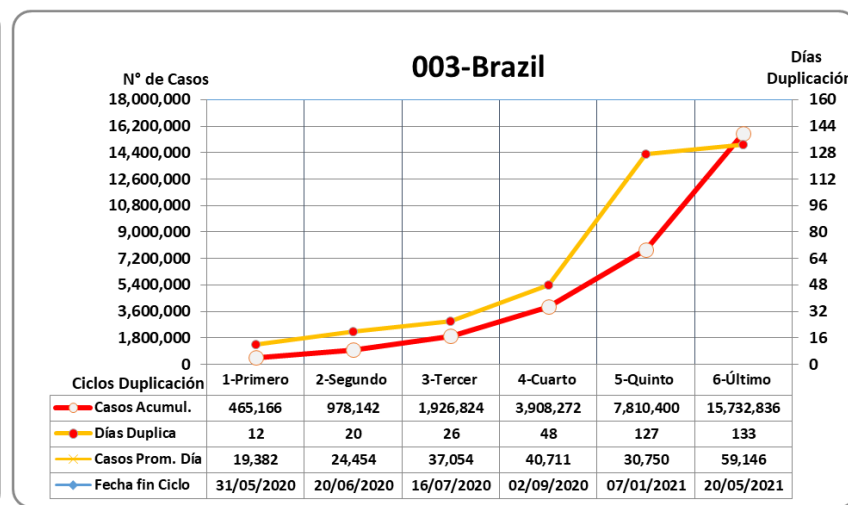
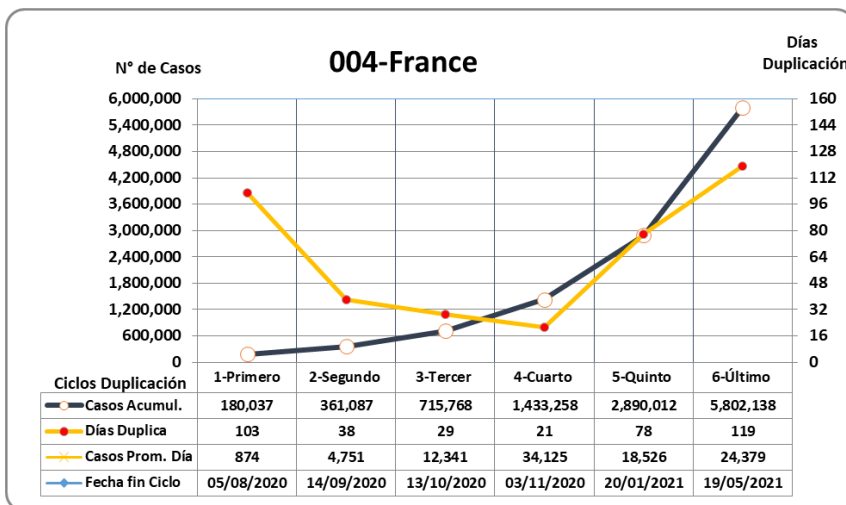
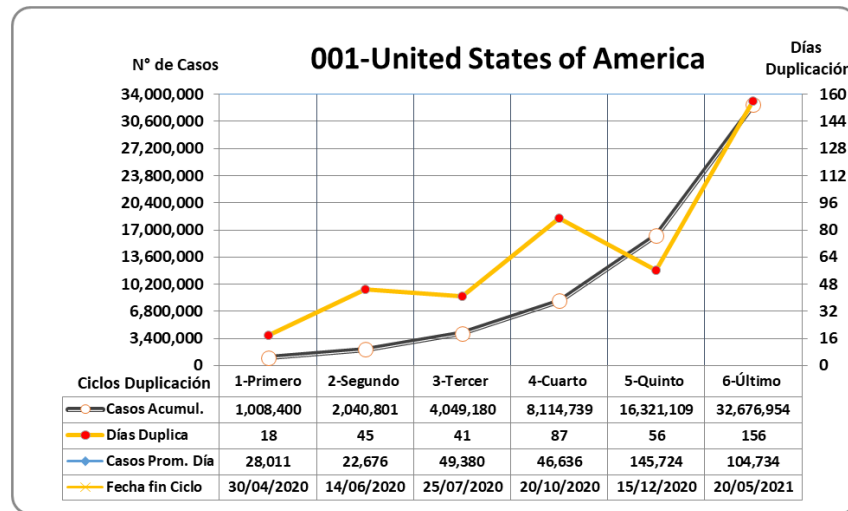
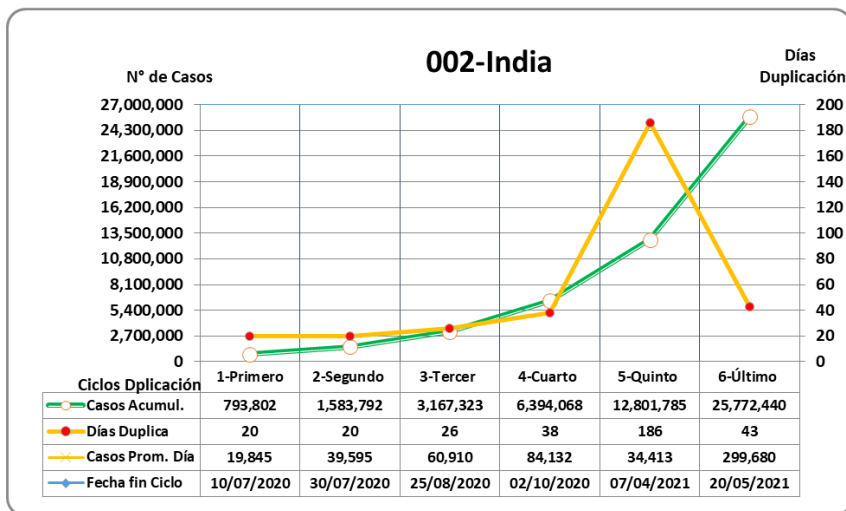
El prefijo de tres cifras de los países indica su posición en el ranking mundial de incidencia al día de la fecha.

COMENTARIOS: 1- En rojo los países con R(Efectivo) mayor de 1.00 en el último período South África, Argentina y.Brazil

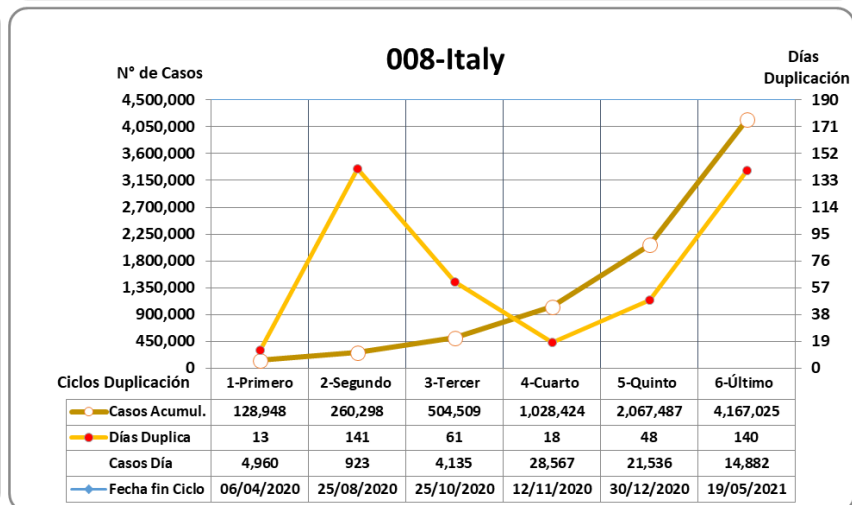
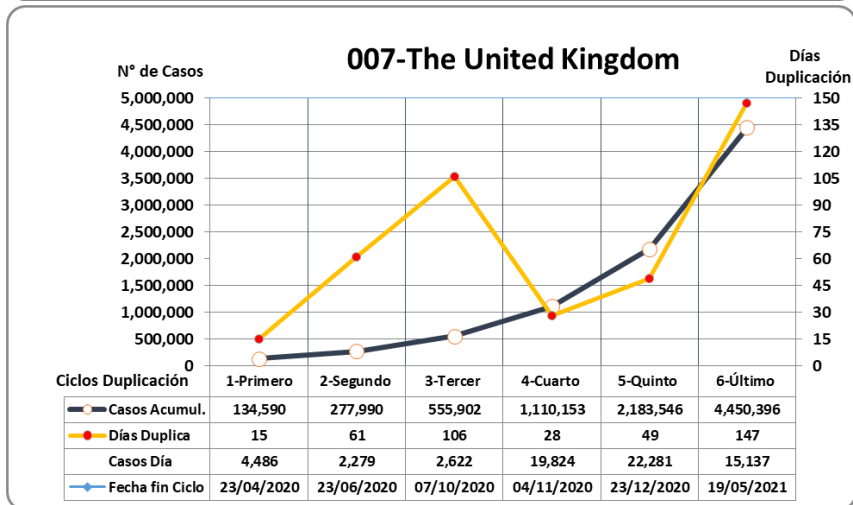
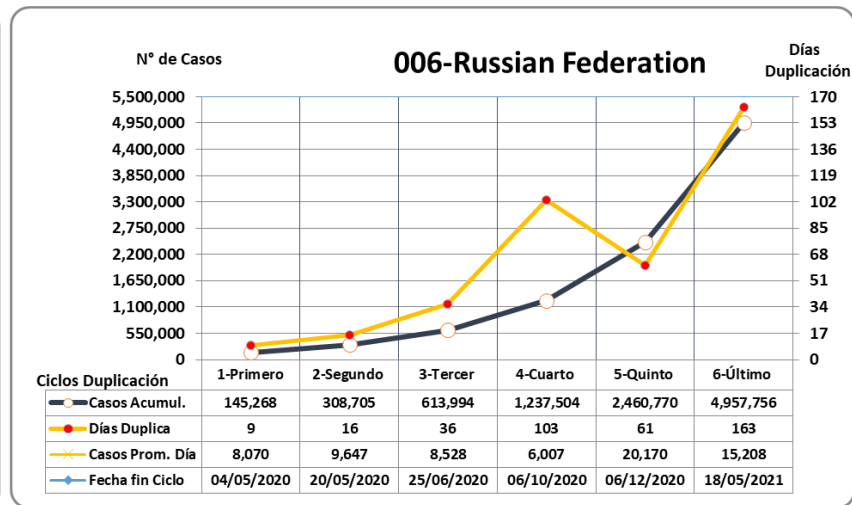
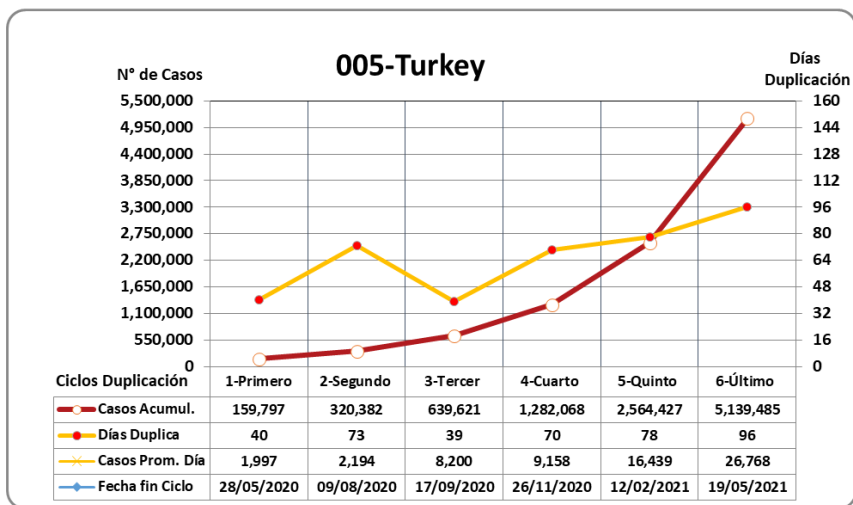
2- En casos en los últimos 14 días por 100.000 htes, sólo 9 países están por debajo de los 150

3- Brasil y Argentina sobrepasan el límites de tolerancia con R{E} mayor de 1.0 y además con casos acumulados por 100.000 htes mayor de 150

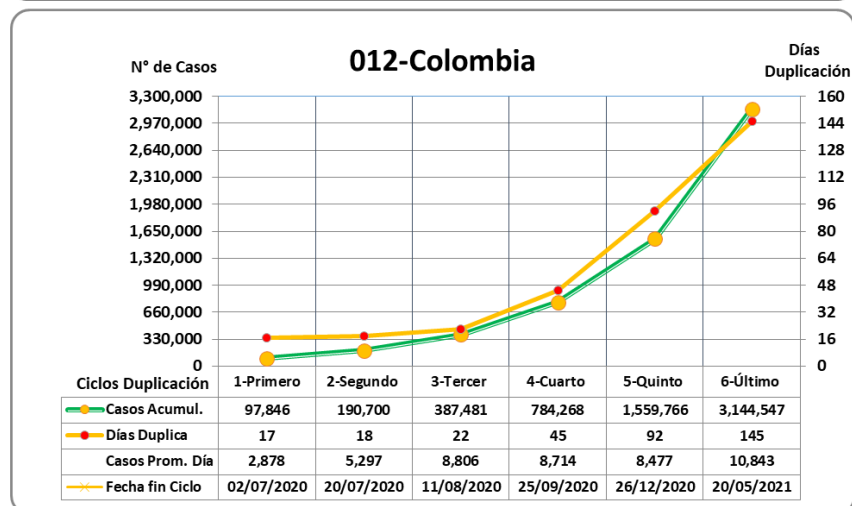
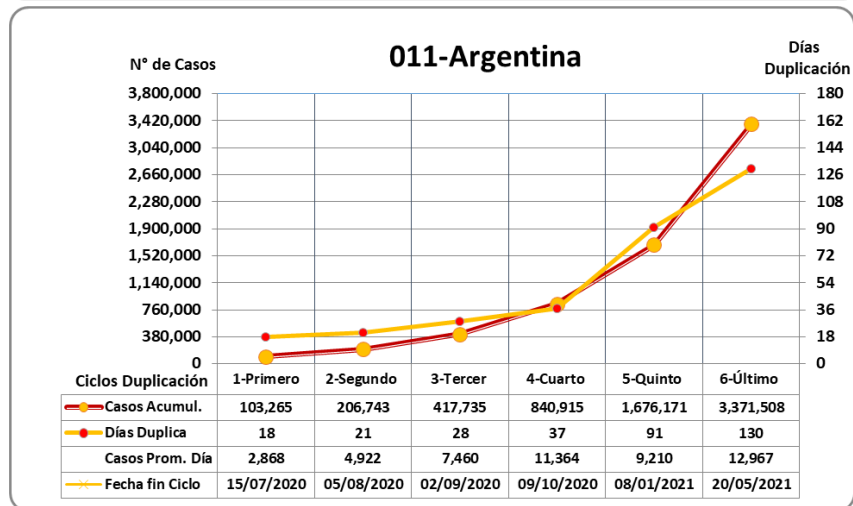
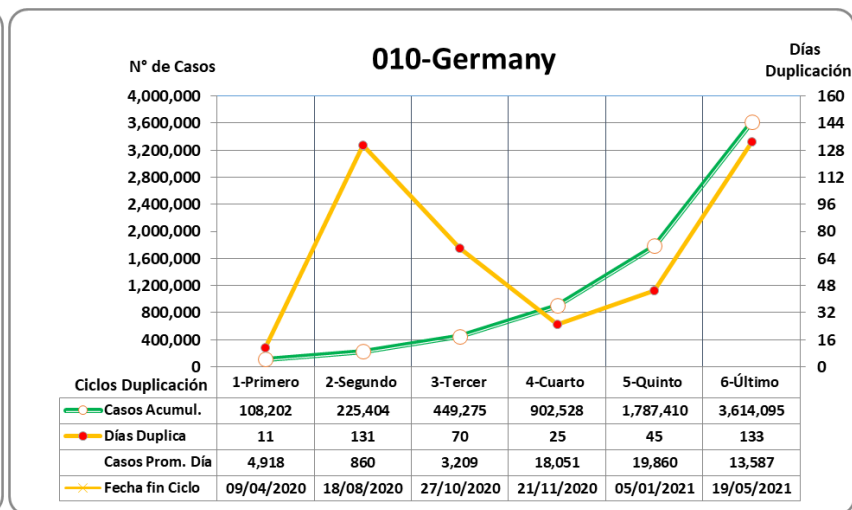
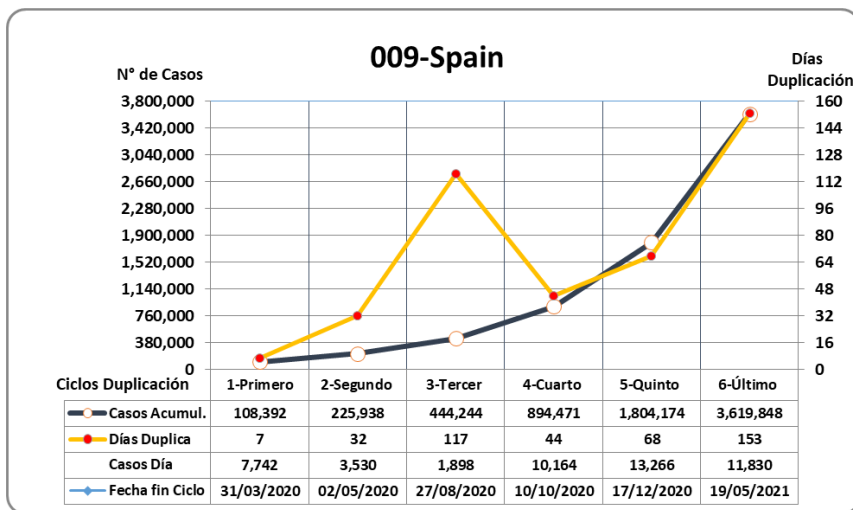
4- Llama la atención la baja letalidad y mortalidad por millón de la India. Es muy probable que sea por sub registro.



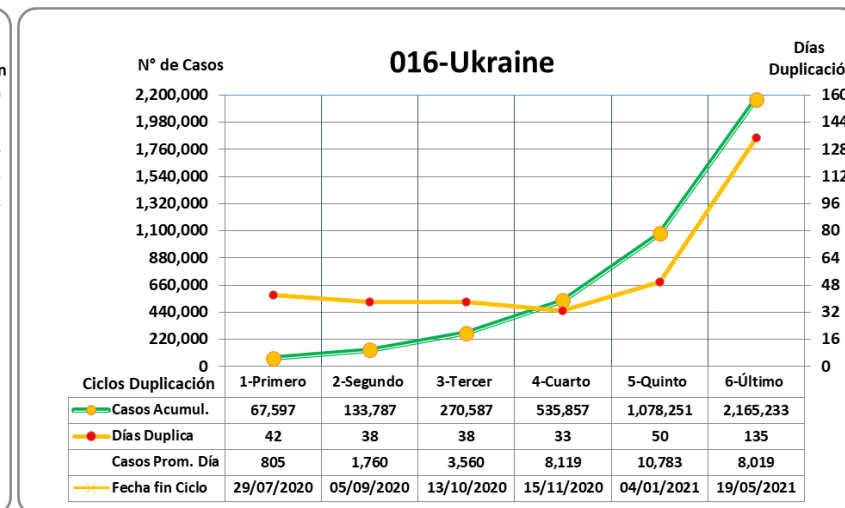
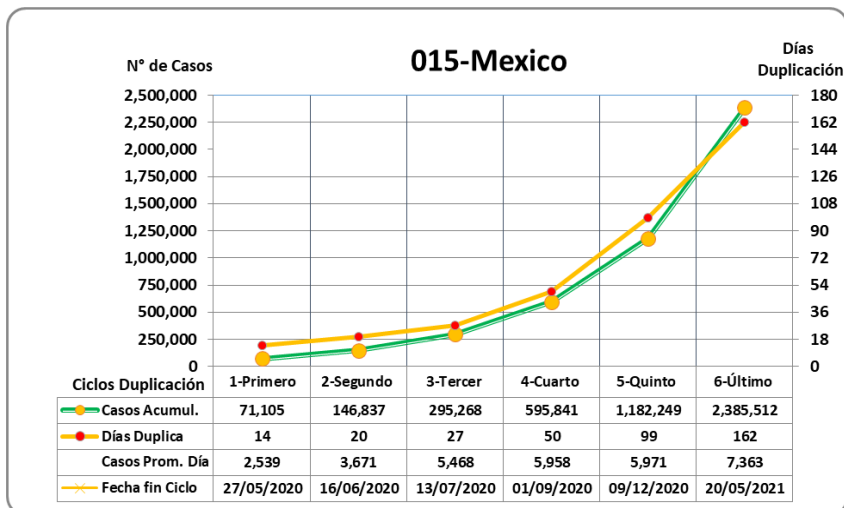
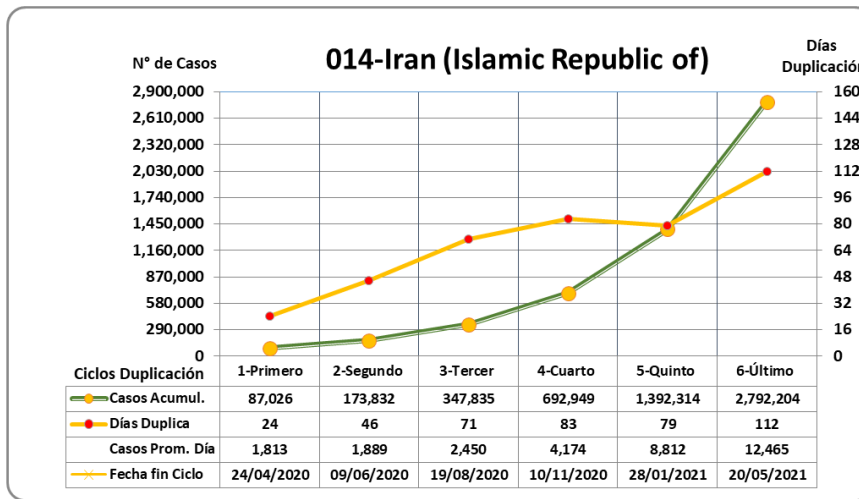
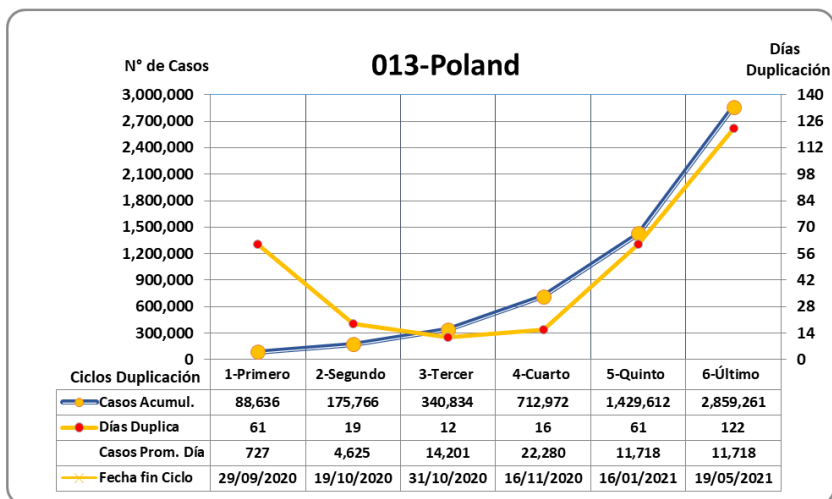
El prefijo de tres cifras de los países indica su posición en el ranking mundial de incidencia al día de la fecha.



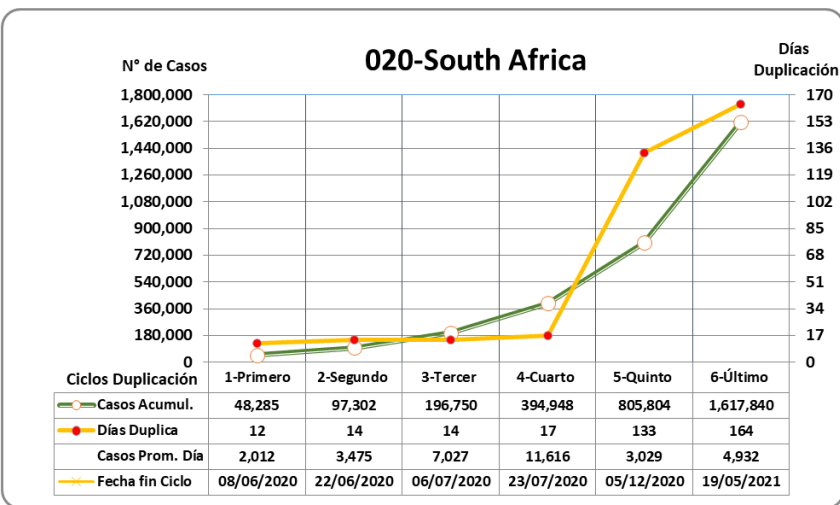
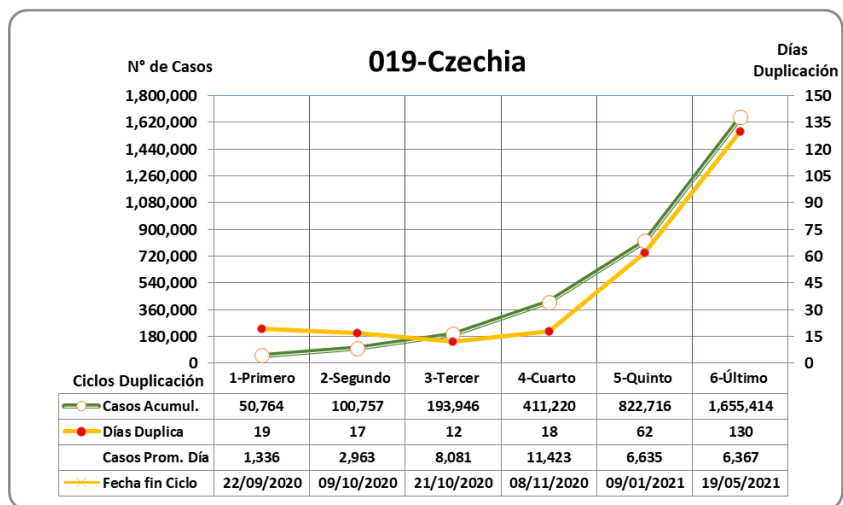
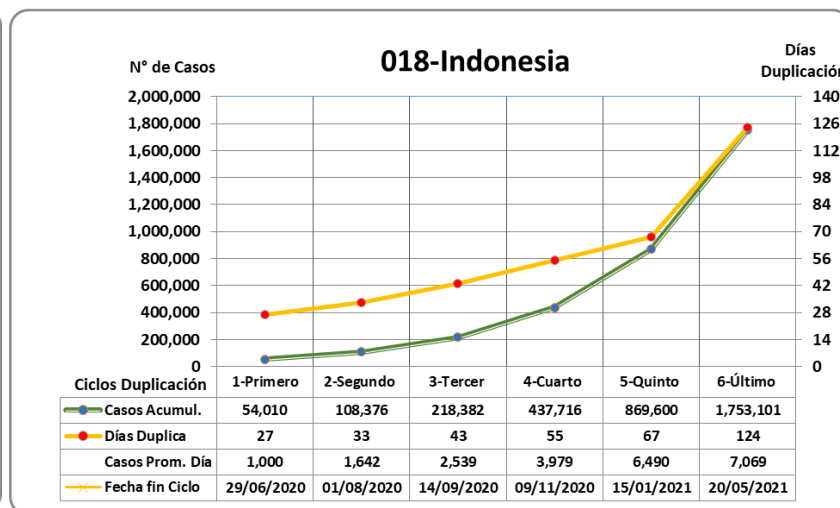
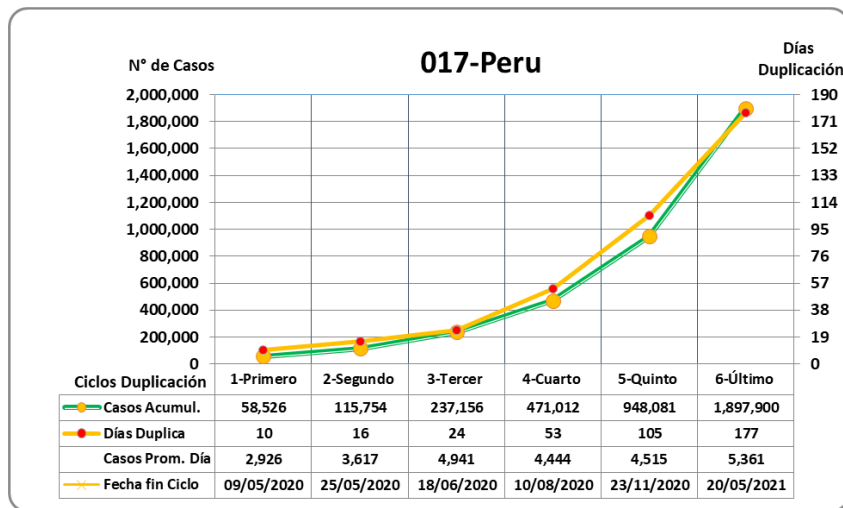
El prefijo de tres cifras de los países indica su posición en el ranking mundial de incidencia al día de la fecha.



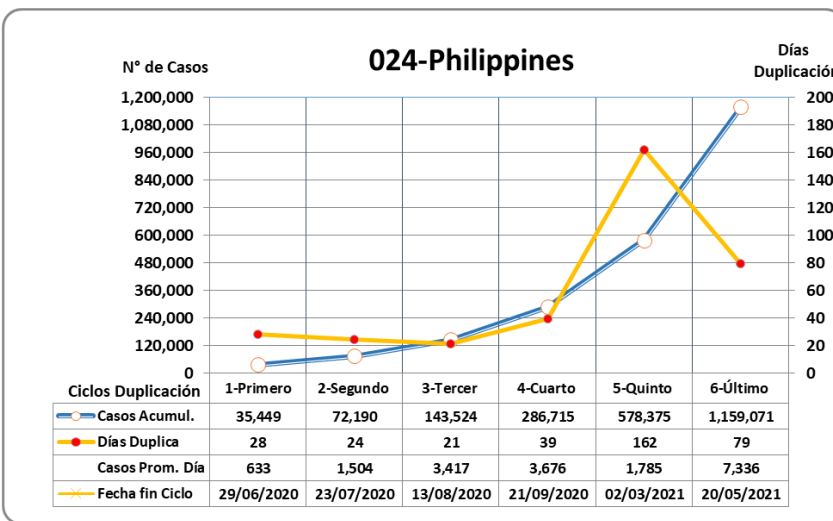
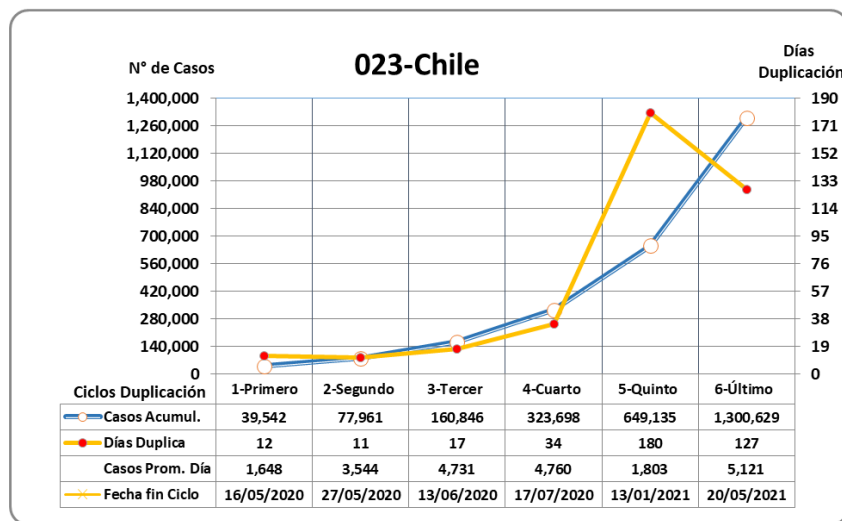
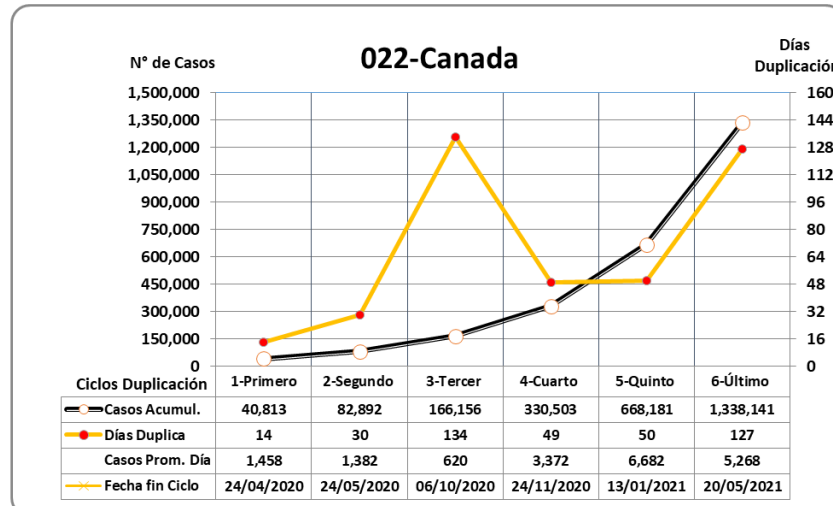
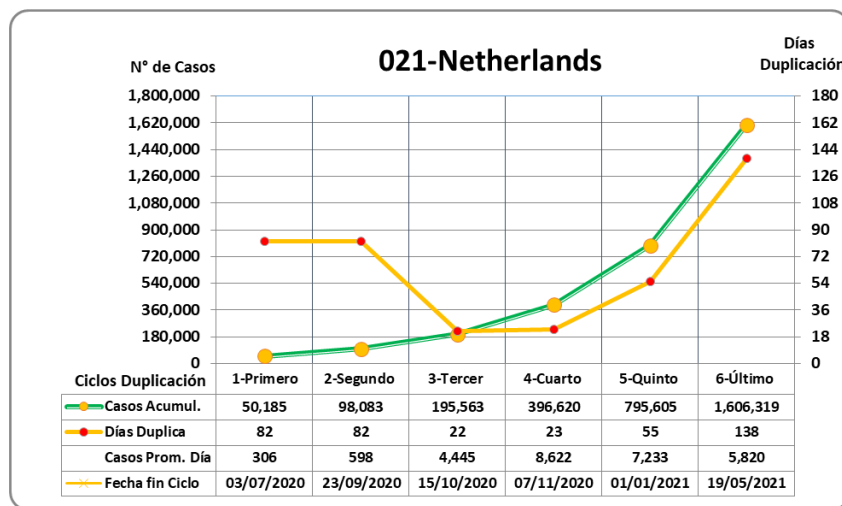
El prefijo de tres cifras de los países indica su posición en el ranking mundial de incidencia al día de la fecha.



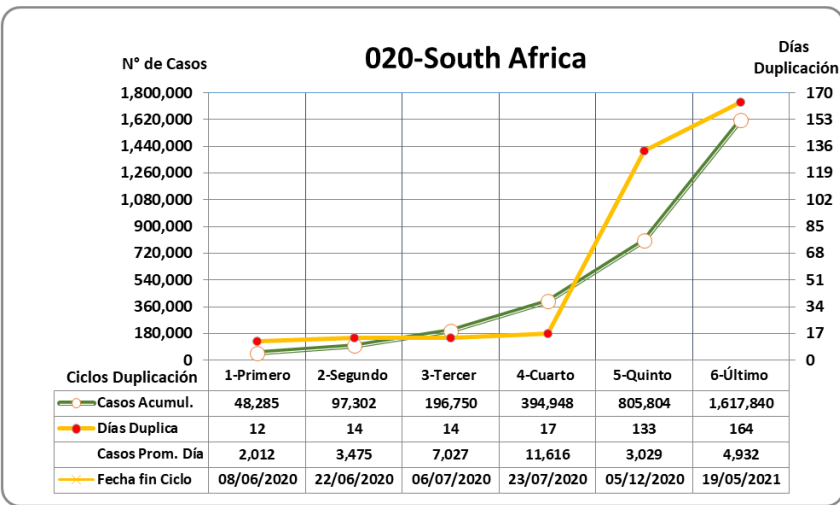
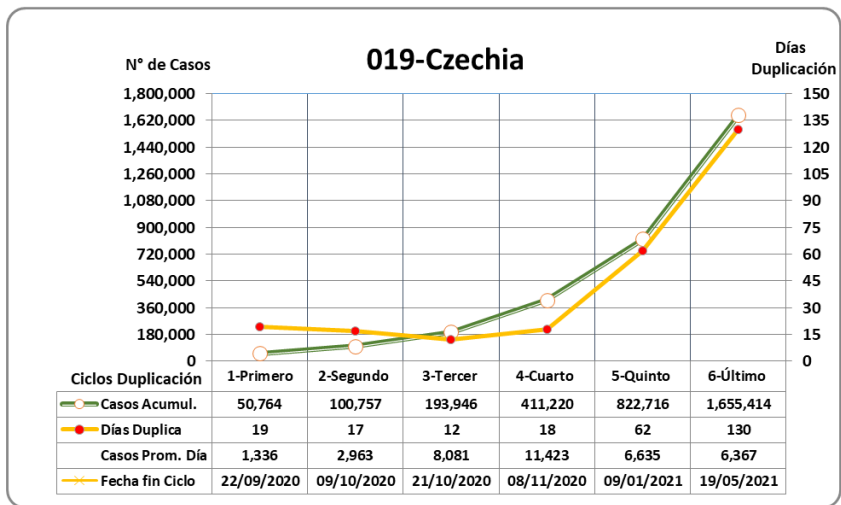
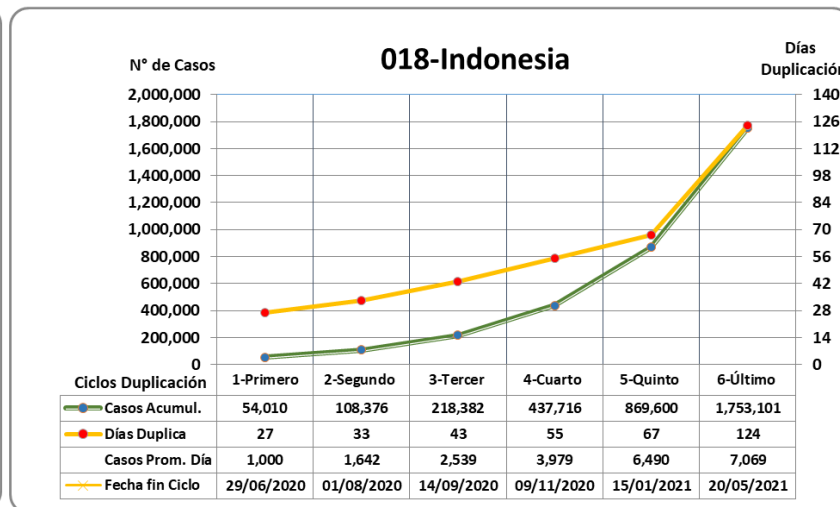
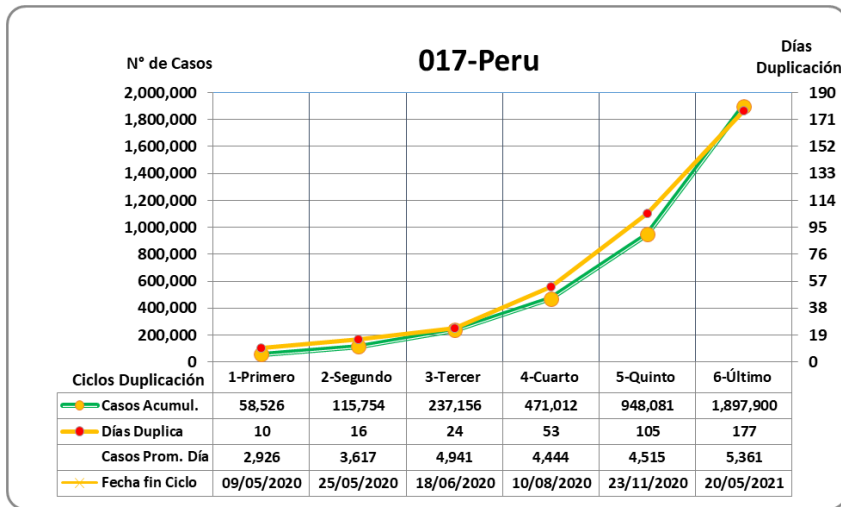
El prefijo de tres cifras de los países indica su posición en el ranking mundial de incidencia al día de la fecha.



El prefijo de tres cifras de los países indica su posición en el ranking mundial de incidencia al día de la fecha.



El prefijo de tres cifras de los países indica su posición en el ranking mundial de incidencia al día de la fecha.



El prefijo de tres cifras de los países indica su posición en el ranking mundial de incidencia al día de la fecha.