

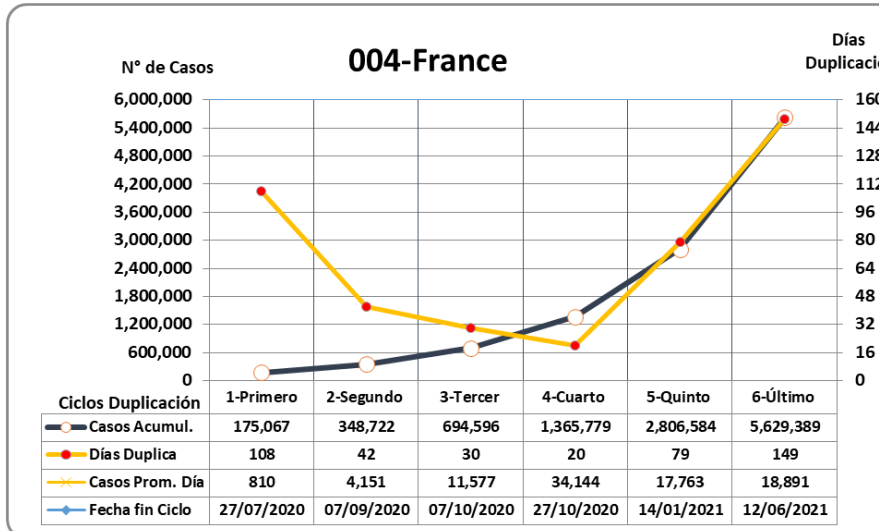
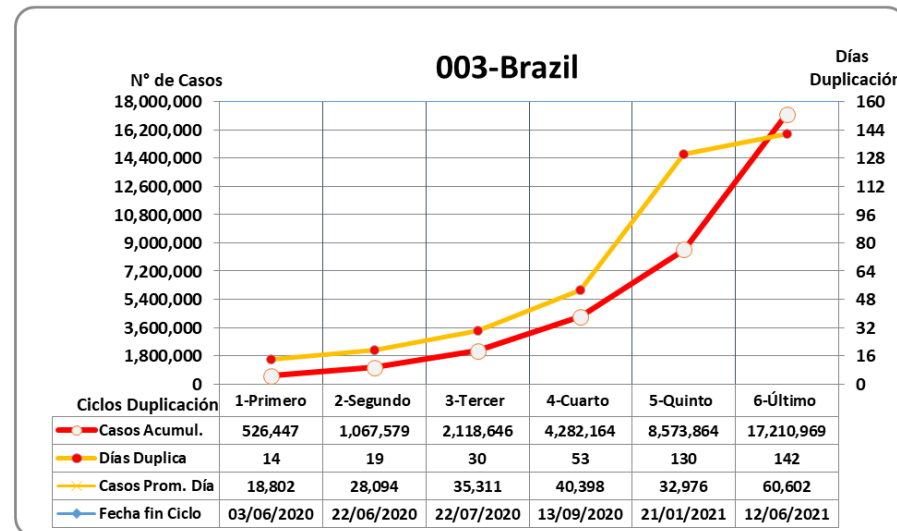
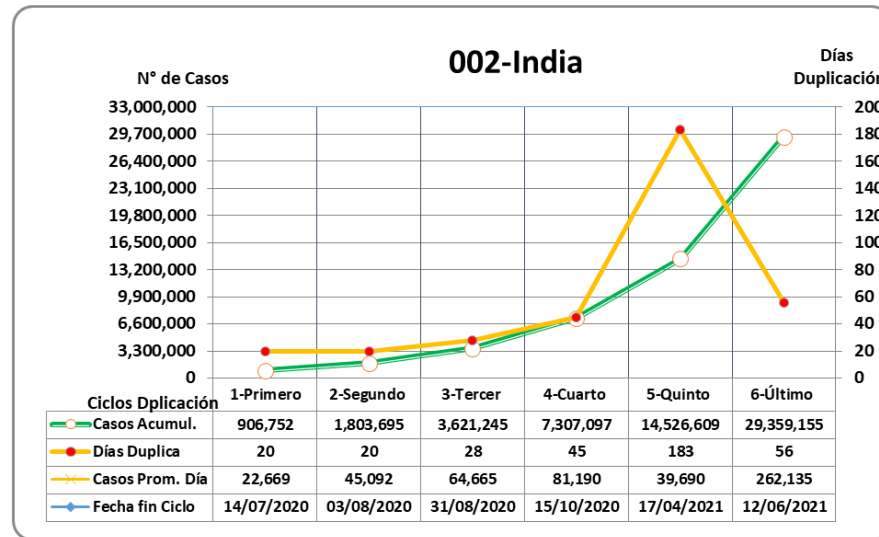
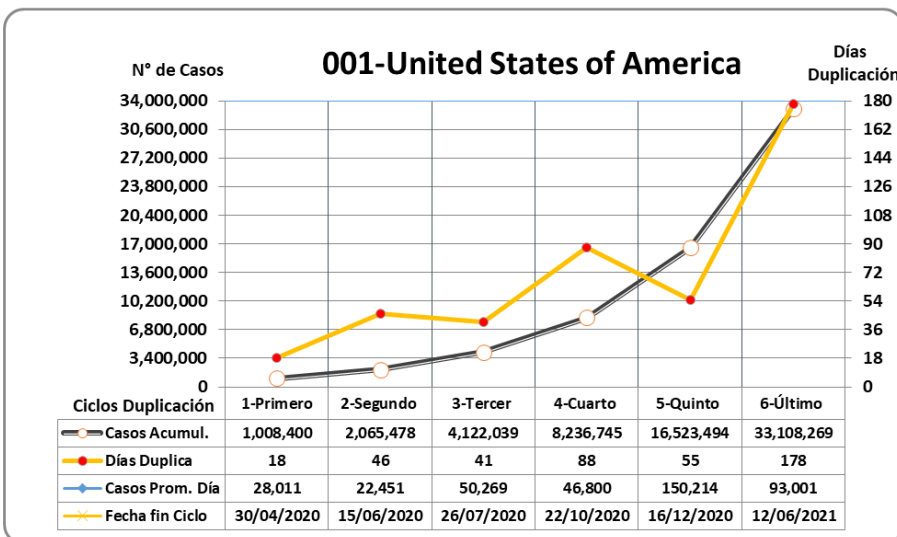
# COVID 19 – Primeros 24 Países del Mundo

## ÚLTIMOS 4 PERÍODOS DE 14 DÍAS

12 de Junio 2021

PAÍSES	Población	Total Casos	Total Fallec.	Total Recuperados	Total 1° Dosis	CASOS POR DÍA - 4 ÚLTIMOS PERÍODOS DE 14 DÍAS				R{efectivo} 3 ÚLTIMOS PERÍODOS 14 DÍAS			Total Casos. Últ. 14 días / 100.000 htes	Letalidad Global	Mortalidad 1.000.000 Htes	Promedio Fallec. / Día Últ. 14 Días	% Inmunidad Poblacional
						Ante-ante-penúltimo	Ante-penúlt (3)	Penúltimo (2)	Último (1)	R{e} (3) Vs (4)	R{e} (2) Vs (3)	R{e} (1) Vs (2)					
001-United States of	329,064,917	33,108,269	593,878	28,346,324	172,758,350	56,092	39,178	25,524	15,490	0.70	0.65	0.61	66	1.79%	1,805	452	61.11%
002-India	1,366,417,756	29,359,155	367,081	27,901,688	197,415,653	331,311	371,996	239,739	116,422	1.12	0.64	0.49	119	1.25%	269	3,184	16.49%
003-Brazil	211,049,519	17,210,969	482,019	15,718,593	53,224,020	60,286	60,237	64,870	62,058	1.00	1.08	0.96	412	2.80%	2,284	1,810	32.67%
004-France	67,012,883	5,629,389	109,475	5,483,689	29,849,065	21,761	13,573	10,832	5,837	0.62	0.80	0.54	122	1.94%	1,634	73	52.73%
005-Turkey	82,003,882	5,319,359	48,593	5,192,945	19,349,257	47,897	19,629	9,495	6,503	0.41	0.48	0.68	111	0.91%	593	104	29.93%
006-Russian Federat	145,872,260	5,193,964	126,073	4,782,183	18,274,820	8,649	8,367	8,718	10,015	0.97	1.04	1.15	96	2.43%	864	376	15.81%
007-The United King	66,647,112	4,550,948	127,884	4,284,733	41,088,485	2,349	2,157	2,206	5,231	0.92	1.02	2.37	110	2.81%	1,919	8	68.08%
008-Italy	60,359,546	4,241,760	126,924	3,949,597	28,552,140	12,898	8,862	4,499	2,290	0.69	0.51	0.51	53	2.99%	2,103	72	53.85%
009-Argentina	44,780,675	4,066,156	83,941	3,668,672	12,555,442	23,271	20,511	30,079	28,782	0.88	1.47	0.96	900	2.06%	1,874	558	36.23%
010-Spain	46,937,060	3,729,458	80,465	3,509,730	20,963,619	8,197	6,022	4,594	3,746	0.73	0.76	0.82	112	2.16%	1,714	19	52.14%
011-Germany	83,019,213	3,713,480	89,816	3,569,000	39,539,170	19,818	13,172	6,454	2,727	0.66	0.49	0.42	46	2.42%	1,082	105	51.93%
012-Colombia	50,339,443	3,665,137	94,046	3,435,109	8,612,065	17,087	16,139	17,951	24,710	0.94	1.11	1.38	687	2.57%	1,868	525	23.93%
013-Iran (Islamic Re	82,913,893	3,013,078	81,796	2,624,802	3,915,783	21,782	16,648	10,997	9,069	0.76	0.66	0.82	153	2.71%	987	159	7.89%
014-Poland	37,972,812	2,877,243	74,562	2,647,688	15,168,747	8,767	3,807	1,390	419	0.43	0.37	0.30	15	2.59%	1,964	63	46.92%
015-Mexico	127,575,529	2,445,538	229,580	1,948,268	25,465,992	3,250	2,442	2,190	2,840	0.75	0.90	1.30	31	9.39%	1,800	494	21.49%
016-Ukraine	43,993,643	2,222,701	51,646	2,120,780	1,430,990	10,133	5,154	3,538	1,638	0.51	0.69	0.46	52	2.32%	1,174	90	8.07%
017-Peru	32,510,462	1,995,257	187,847	N/A	3,300,230	7,924	5,808	4,910	3,800	0.73	0.85	0.77	164	9.41%	5,778	375	N/A
018-Indonesia	270,625,567	1,894,025	52,566	1,735,144	19,669,968	5,260	4,708	4,934	6,476	0.90	1.05	1.31	34	2.78%	194	176	7.91%
019-South Africa	58,558,267	1,730,106	57,591	1,598,293	642,946	1,204	1,942	3,297	5,397	1.61	1.70	1.64	129	3.33%	983	93	3.83%
020-Netherlands	17,282,163	1,670,498	17,708	1,560,049	7,759,667	7,811	6,643	3,729	2,117	0.85	0.56	0.57	171	1.06%	1,025	7	53.93%
021-Czechia	10,649,800	1,665,022	30,224	1,629,348	4,456,212	2,328	1,379	621	292	0.59	0.45	0.47	38	1.82%	2,838	9	57.14%
022-Chile	18,952,035	1,461,419	30,472	1,382,124	11,526,443	6,352	5,377	6,276	7,146	0.85	1.17	1.14	528	2.09%	1,608	110	68.11%
023-Canada	37,411,038	1,398,274	25,873	1,355,419	24,195,150	8,169	7,238	4,190	1,943	0.89	0.58	0.46	73	1.85%	692	33	68.30%
024-Philippines	108,116,622	1,300,349	22,507	1,216,419	4,632,826	8,748	6,716	5,549	6,515	0.77	0.83	1.17	84	1.73%	208	139	5.41%
<b>TOTALES</b>	<b>3,400,066,097</b>	<b>143,461,554</b>	<b>3,192,567</b>	<b>129,660,597</b>	<b>764,347,040</b>	<b>701,344</b>	<b>647,703</b>	<b>476,583</b>	<b>331,463</b>	<b>0.92</b>	<b>0.74</b>	<b>0.70</b>	<b>136</b>	<b>2.23%</b>	<b>939</b>	<b>1,591</b>	<b>26.29%</b>

**Comentario:** La paradoja de Chile con 68 % de inmunidad poblacional y en franco ascenso de casos R{E} 1.14, debió evolucionar como Canadá o EEUU que también tienen inmunidad poblacional elevada con disminución sostenida de casos R{E} 0.46 y 0.61 respectivamente. (Ver gráficos de duplicación de casos)

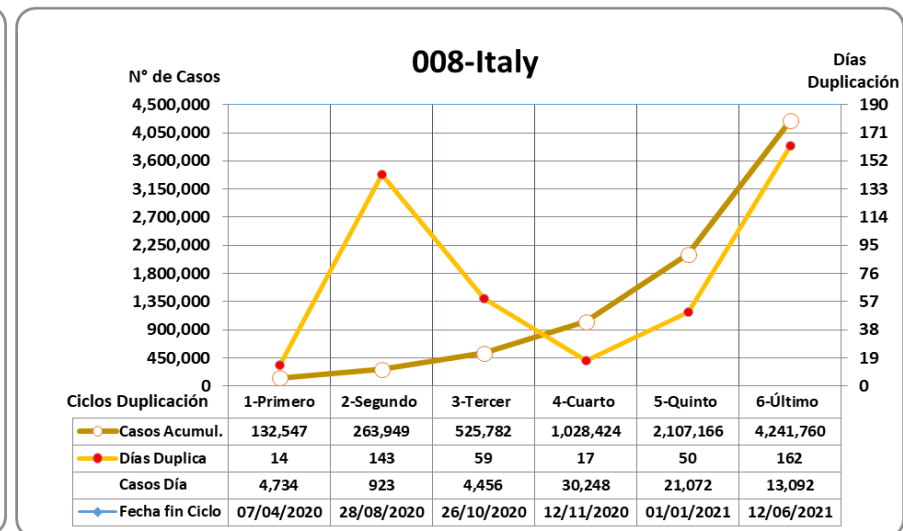
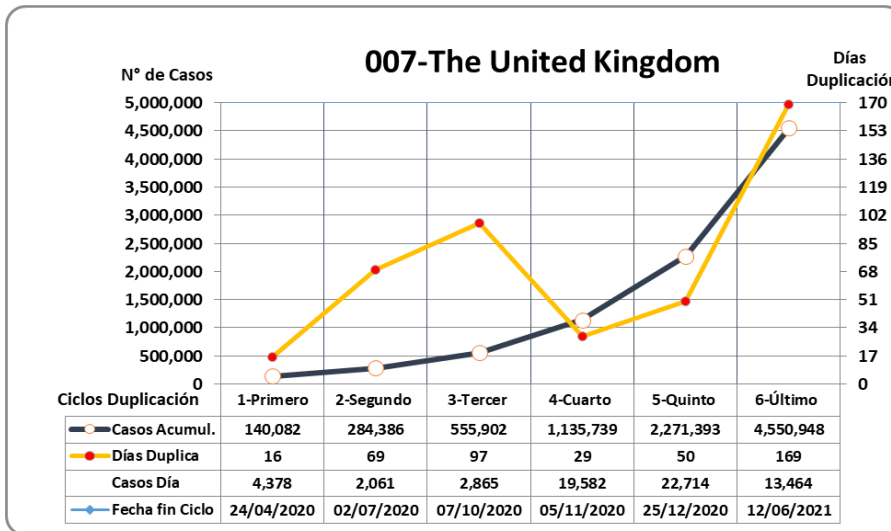
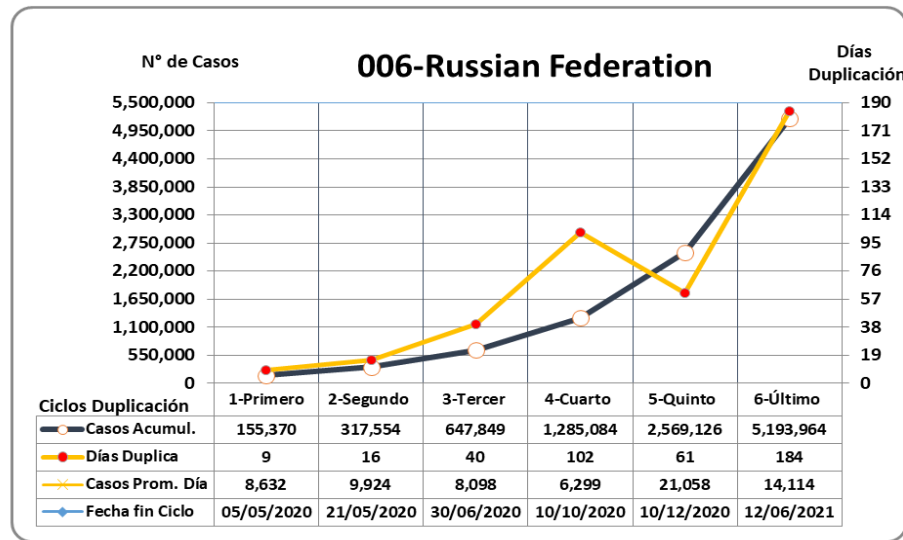
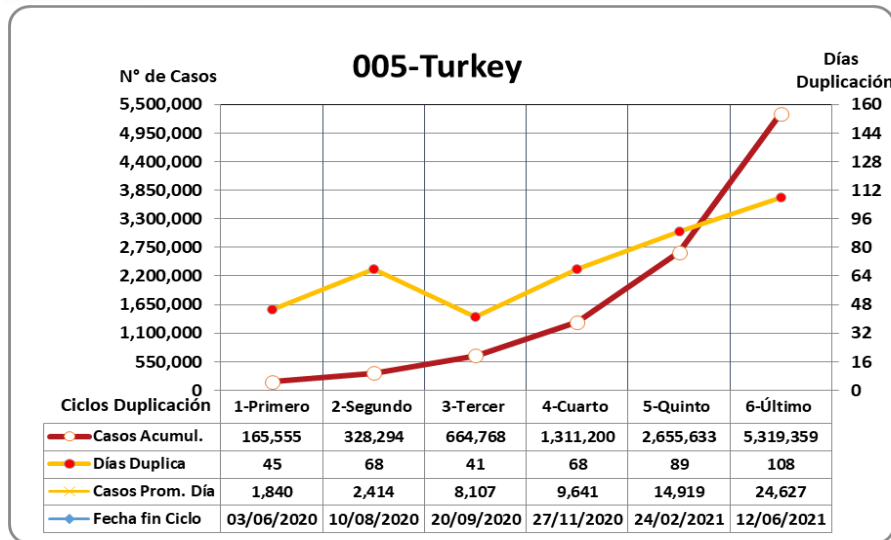


El prefijo de tres cifras de los países indica su posición en el ranking mundial de incidencia al día de la fecha.

# COVID 19 – Primeros 24 Países del Mundo

## ÚLTIMOS 6 PERÍODOS DE DUPLICACIÓN

12 de Junio 2021

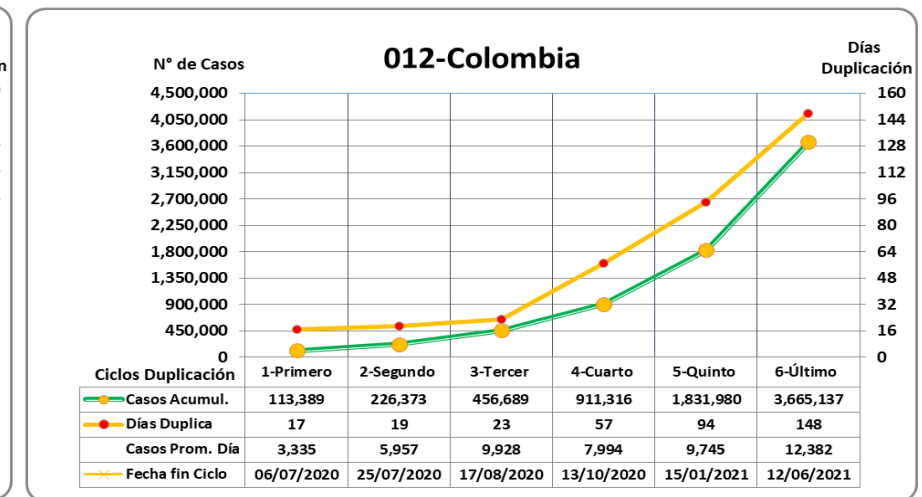
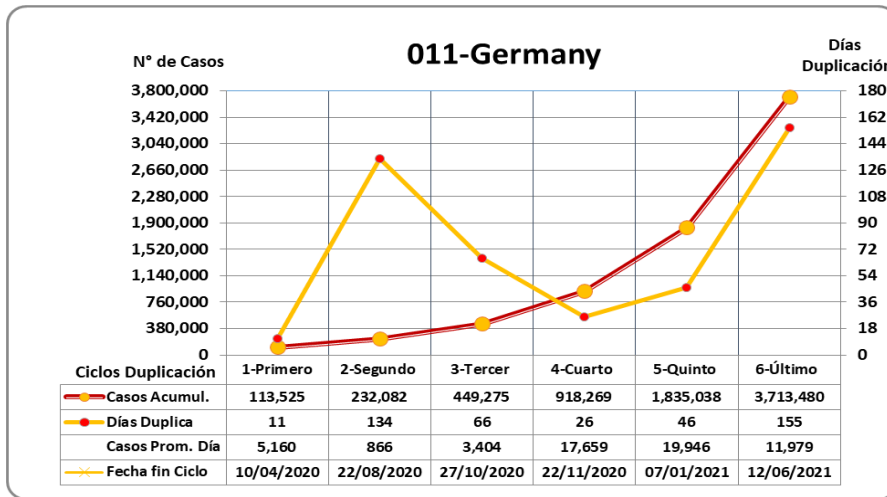
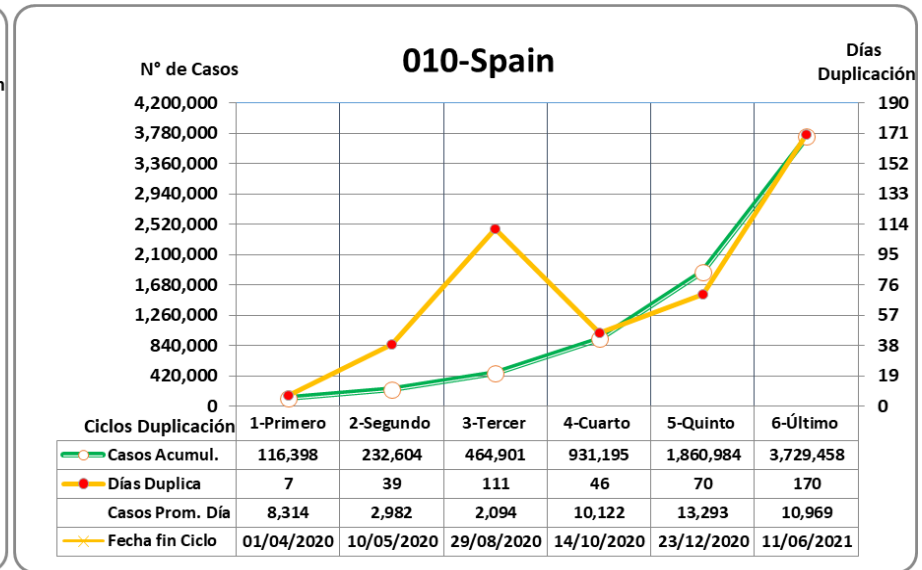
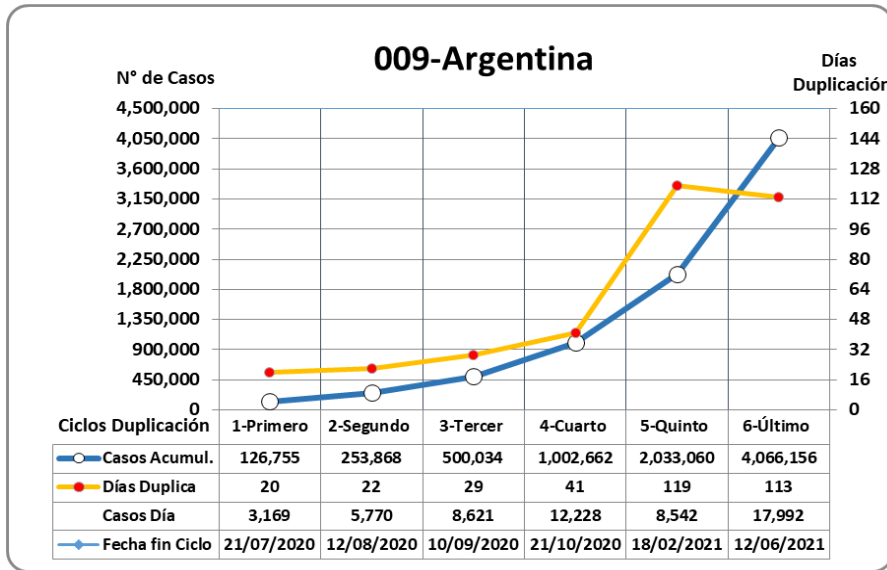


El prefijo de tres cifras de los países indica su posición en el ranking mundial de incidencia al día de la fecha.

# COVID 19 – Primeros 24 Países del Mundo

## ÚLTIMOS 6 PERÍODOS DE DUPLICACIÓN

12 de Junio 2021

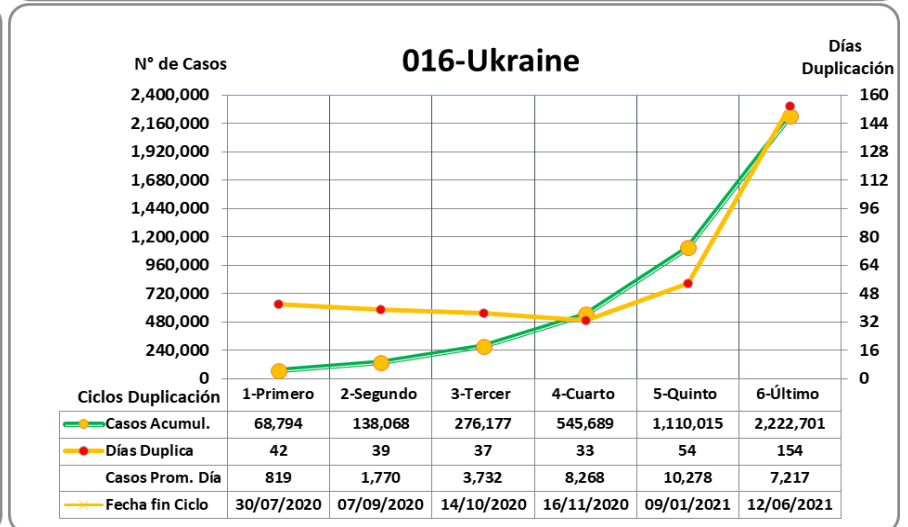
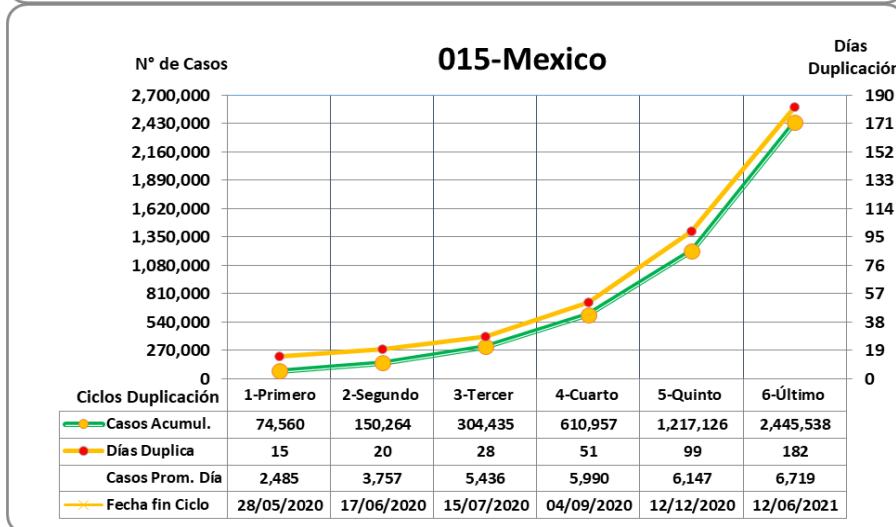
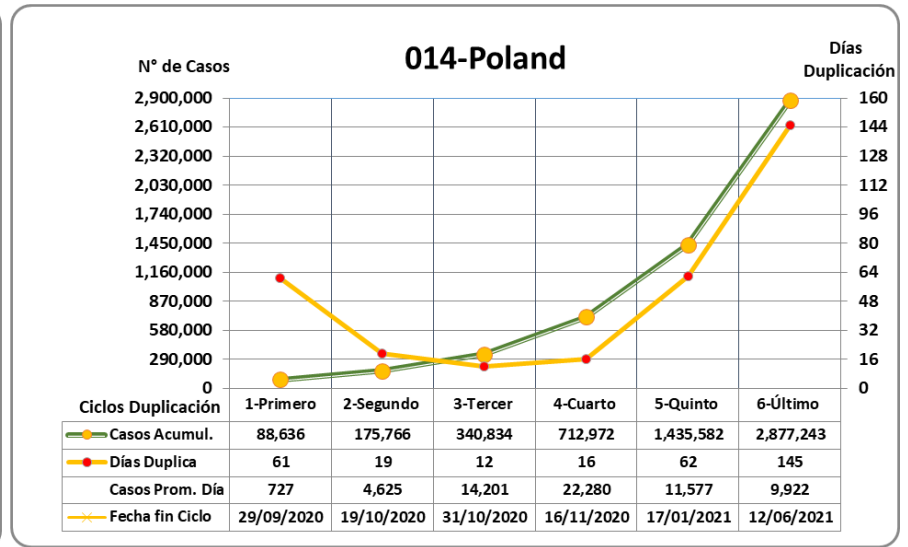
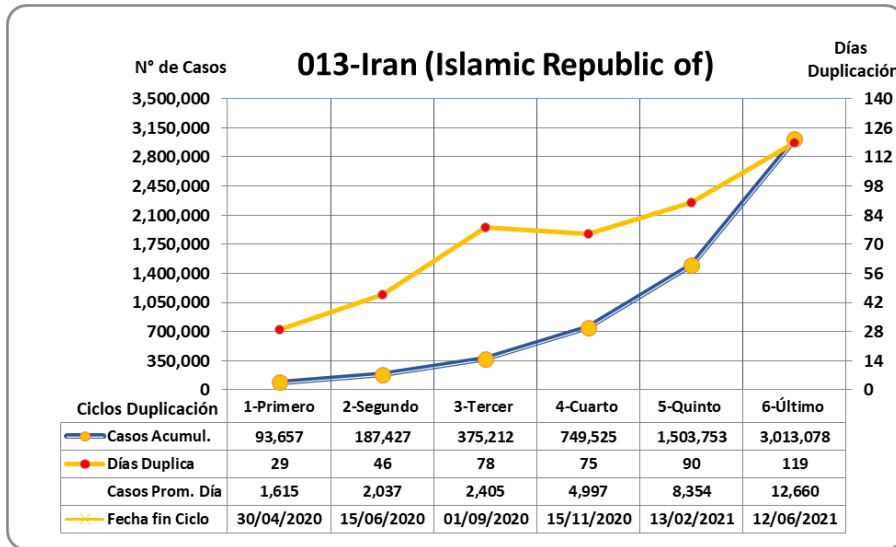


El prefijo de tres cifras de los países indica su posición en el ranking mundial de incidencia al día de la fecha.

# COVID 19 – Primeros 24 Países del Mundo

## ÚLTIMOS 6 PERÍODOS DE DUPLICACIÓN

12 de Junio 2021

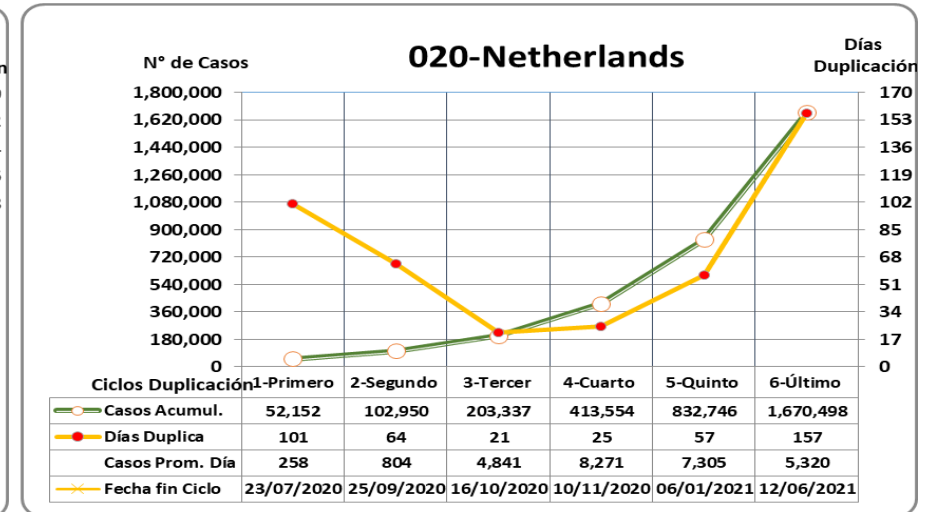
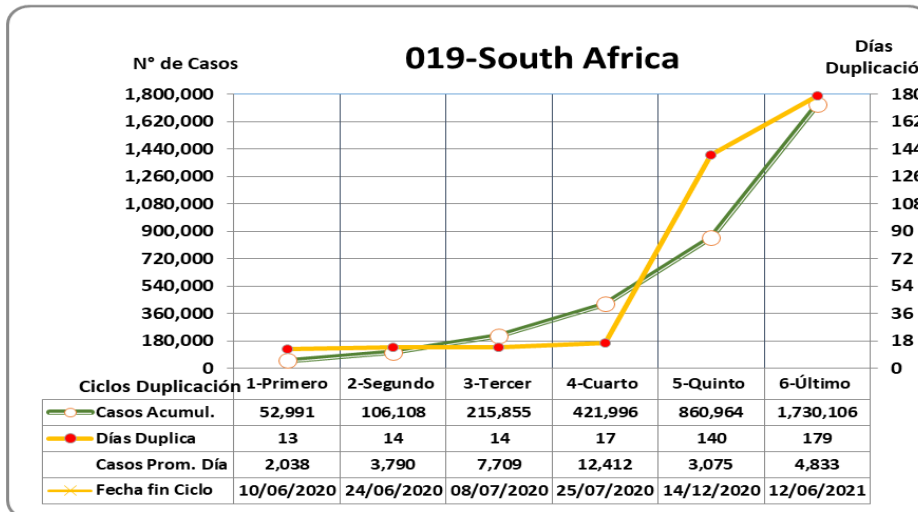
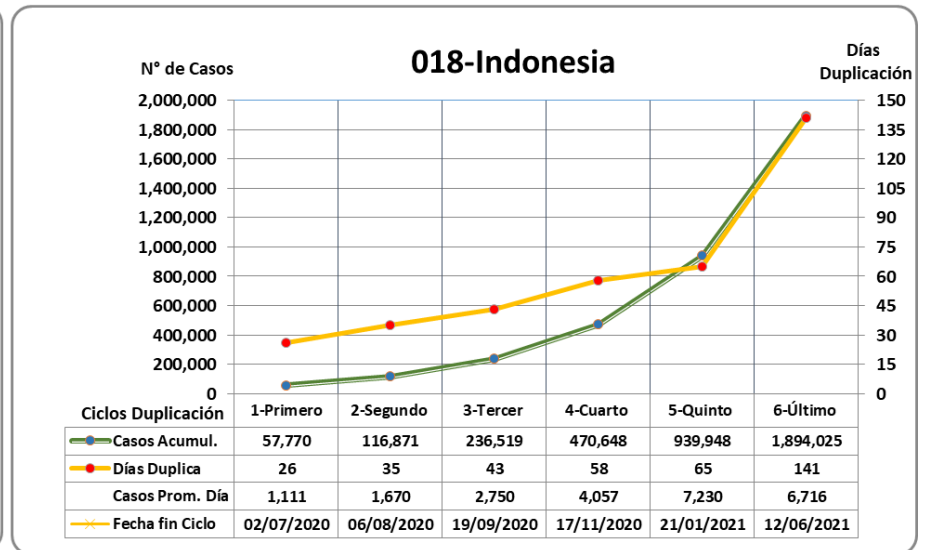
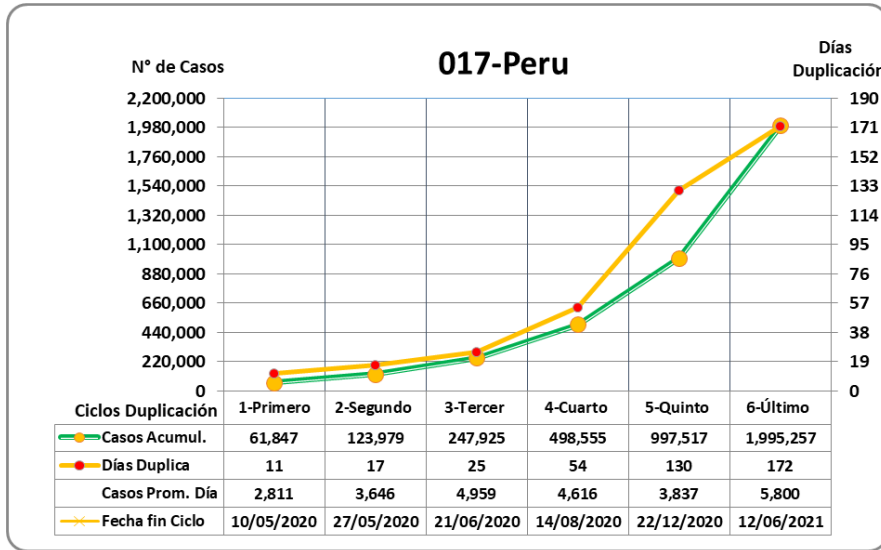


El prefijo de tres cifras de los países indica su posición en el ranking mundial de incidencia al día de la fecha.

# COVID 19 – Primeros 24 Países del Mundo

## ÚLTIMOS 6 PERÍODOS DE DUPLICACIÓN

12 de Junio 2021



El prefijo de tres cifras de los países indica su posición en el ranking mundial de incidencia al día de la fecha.

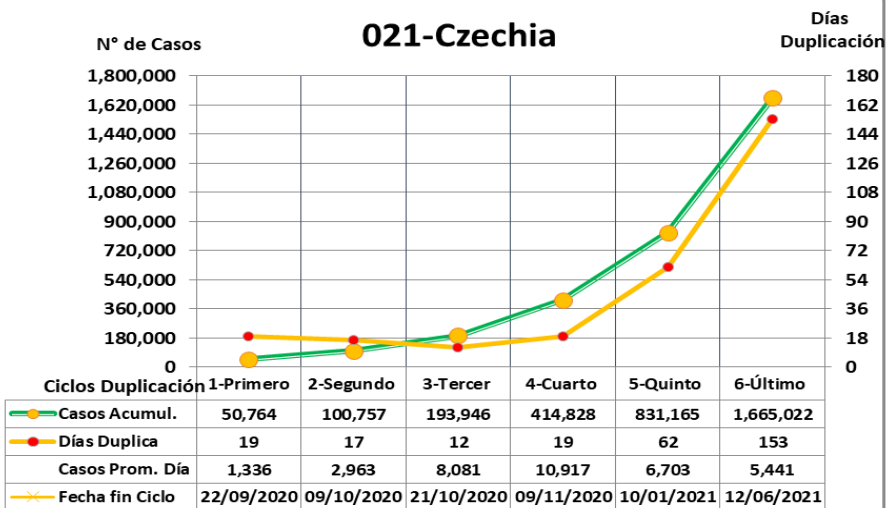


# COVID 19 – Primeros 24 Países del Mundo

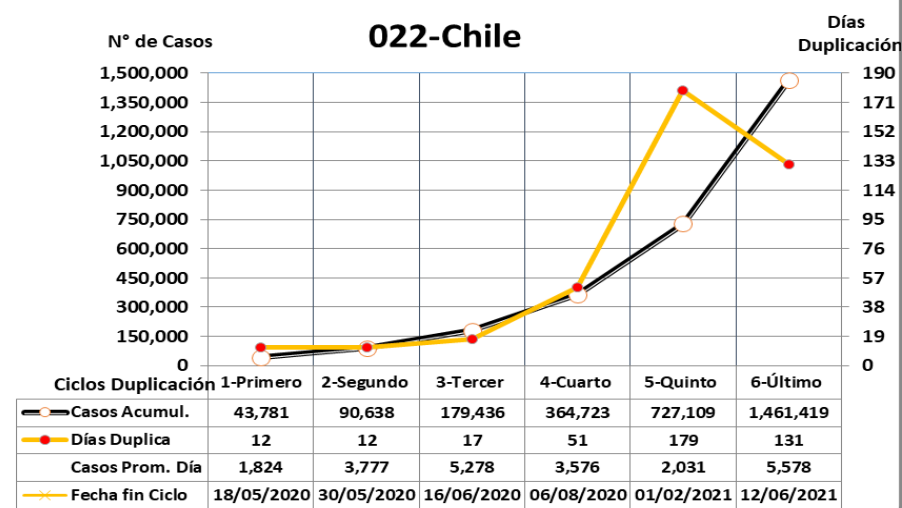
## ÚLTIMOS 6 PERÍODOS DE DUPLICACIÓN

12 de Junio 2021

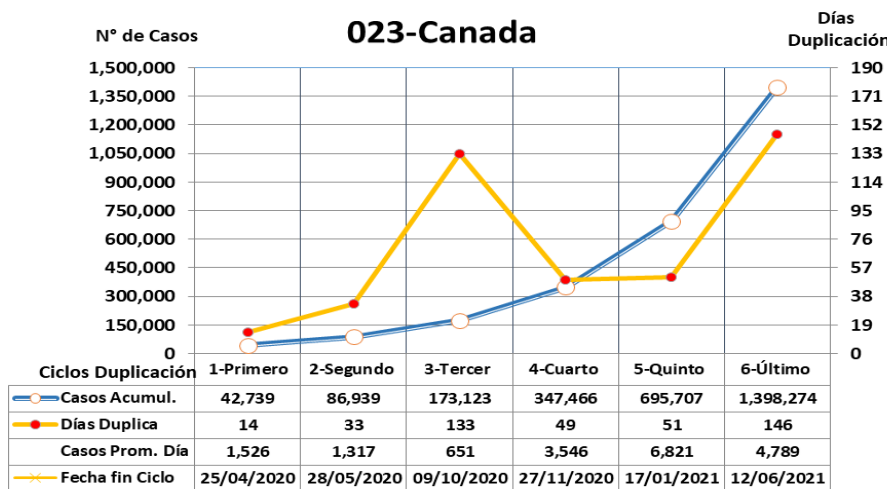
### 021-Czechia



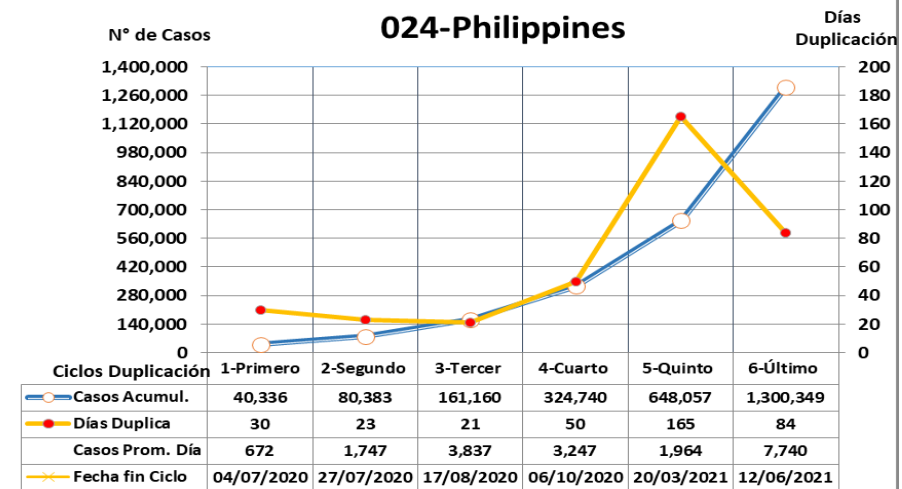
### 022-Chile



### 023-Canada



### 024-Philippines



El prefijo de tres cifras de los países indica su posición en el ranking mundial de incidencia al día de la fecha.