

COVID 19 – Primeros 24 Países Americanos

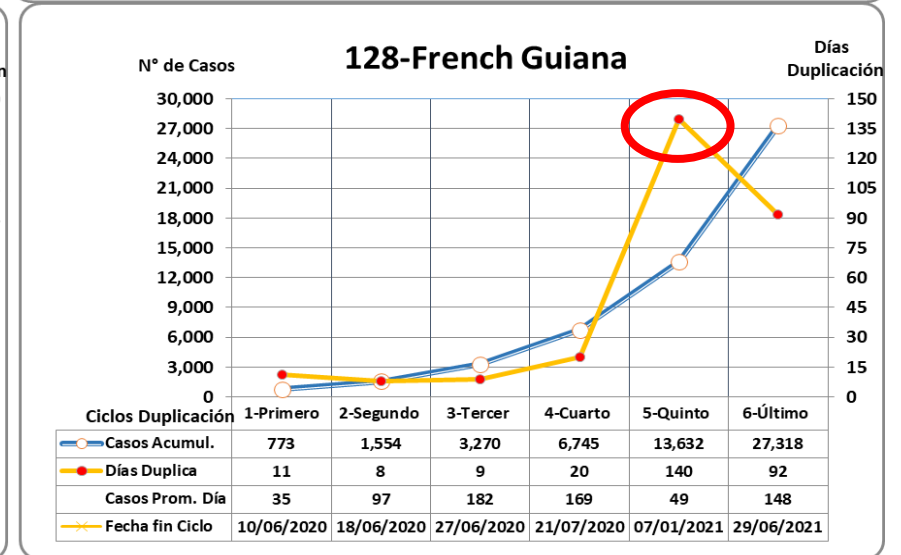
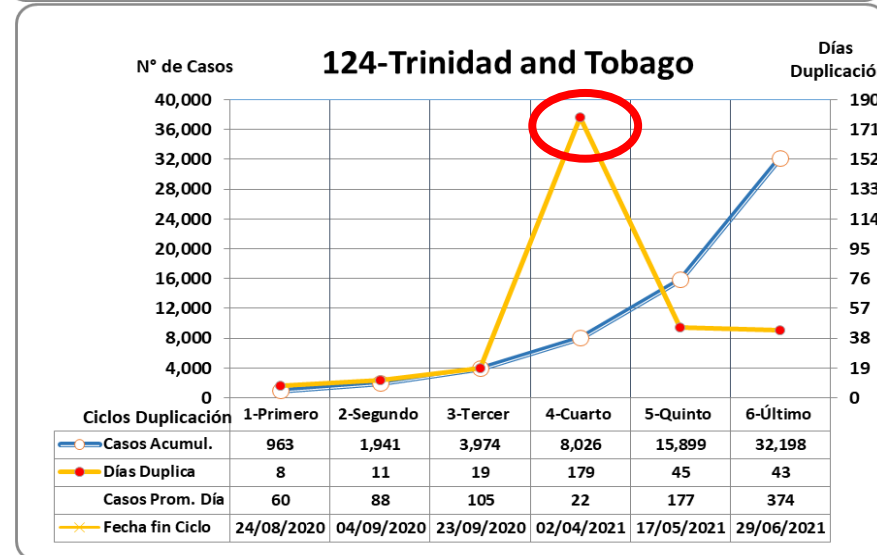
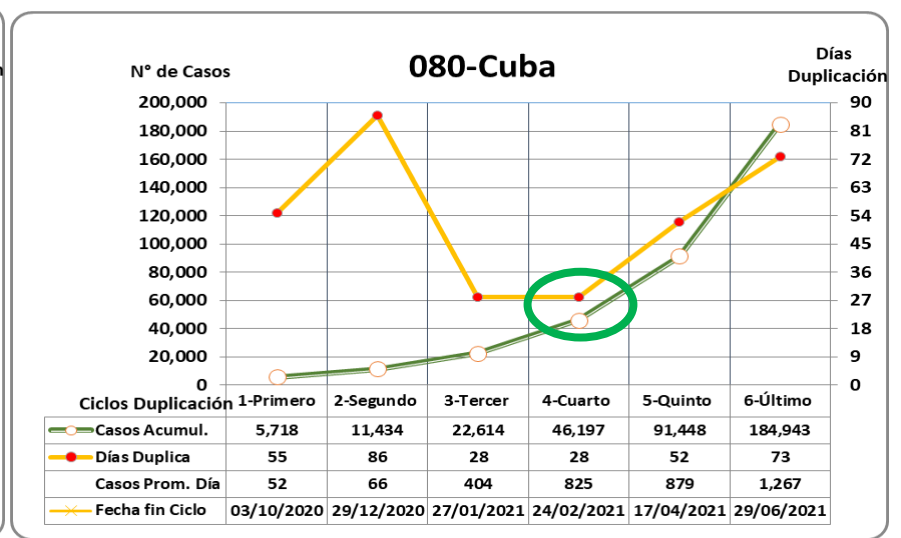
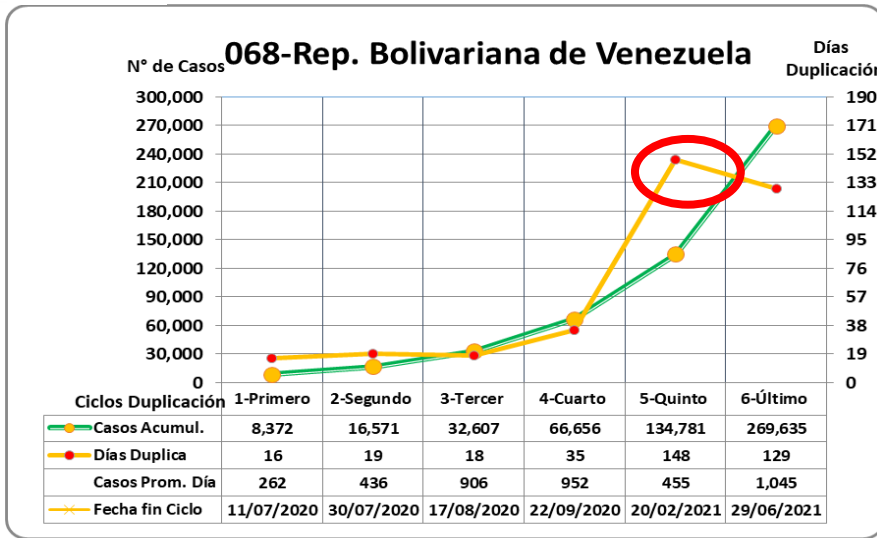
ÚLTIMOS 4 PERÍODOS DE 14 DÍAS

29 de Junio 2021

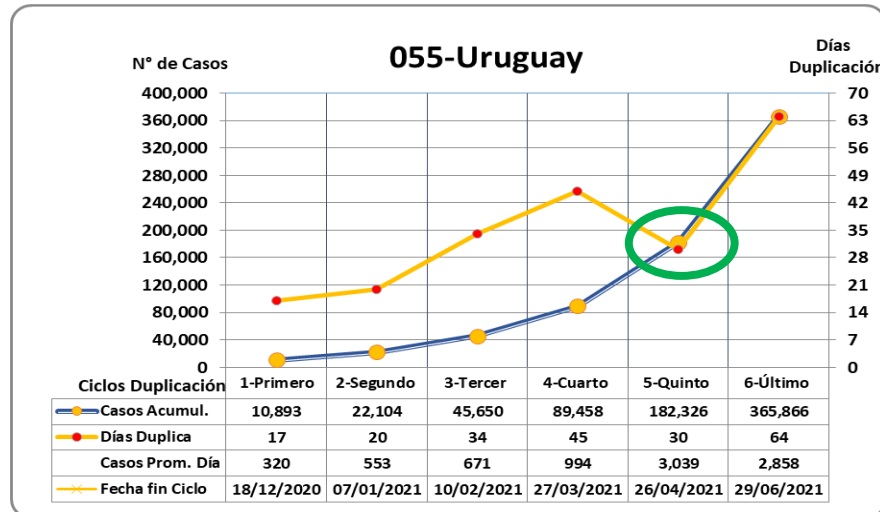
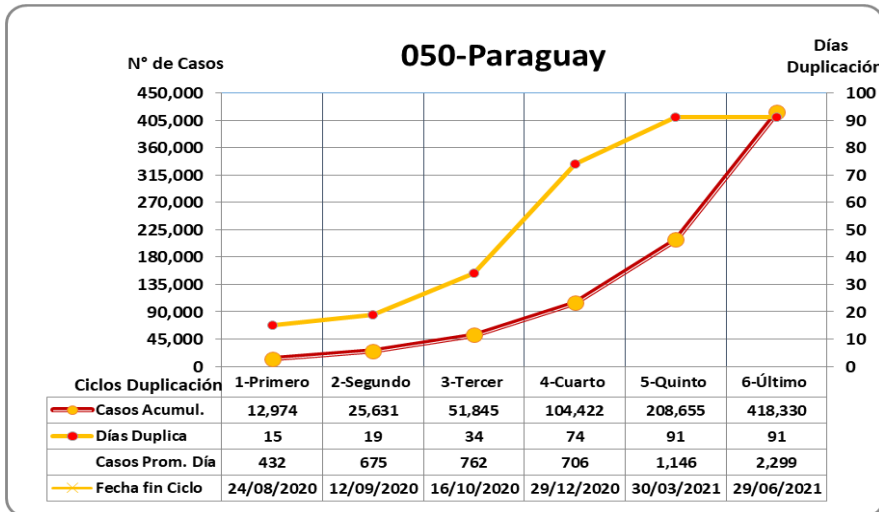
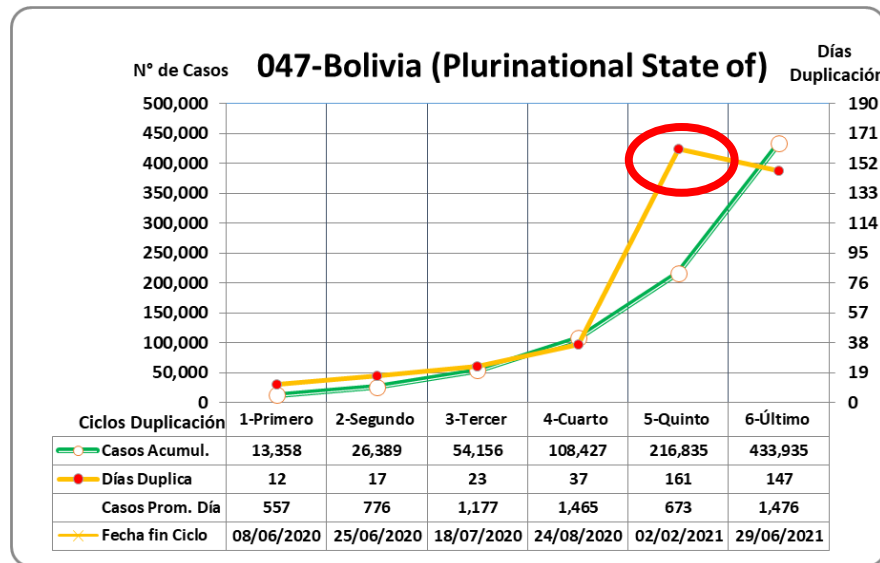
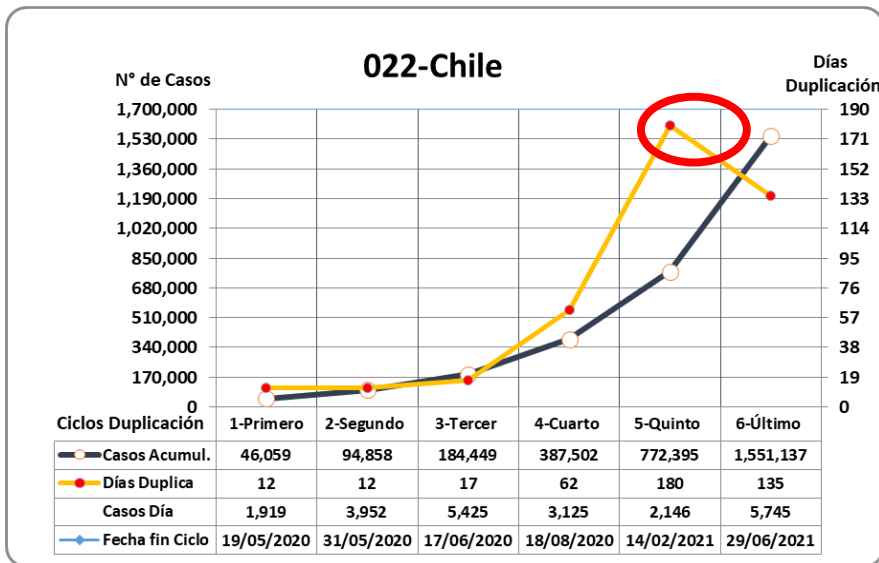
Jurisdicciones	Población	Total Casos	Total Fallec.	CASOS POR DÍA - 4 ÚLTIMOS PERÍODOS DE 14 DÍAS				R{efectivo} 3 ÚLTIMOS PERÍODOS 14 DÍAS			Total Casos. Últ. 56 días / 100.000 htes	Letalidad Global	Fallecidos. Últ. 56 días / 1,000.000 htes
				Ante-ante-penúltimo	Ante-penúltimo	Penúltimo	Último	R{e} Ante-penúl. Vs Previo	R{e} Penúlt. Vs Previo	R{e} último Vs Previo			
055-Uruguay	3,461,731	365,866	5,494	2,716	3,641	3,359	1,954	1.34	0.92	0.58	4,719	1.50%	800
008-Argentina	44,780,675	4,405,247	92,568	21,573	31,880	26,470	20,076	1.48	0.83	0.76	3,126	2.10%	632
010-Colombia	50,339,443	4,158,716	104,678	16,055	18,918	26,425	28,964	1.18	1.40	1.10	2,513	2.52%	596
128-French Guiana	307,008	27,318	143	153	157	125	109	1.02	0.80	0.87	2,482	0.52%	127
057-Costa Rica	5,047,561	363,512	4,629	2,320	2,182	1,778	1,484	0.94	0.82	0.83	2,153	1.27%	270
050-Paraguay	7,044,639	418,330	12,517	2,213	2,797	2,768	1,921	1.26	0.99	0.69	1,928	2.99%	844
022-Chile	18,952,035	1,551,137	32,454	5,449	6,589	7,023	4,891	1.21	1.07	0.70	1,769	2.09%	306
003-Brazil	211,049,519	18,420,598	513,474	62,326	63,403	64,118	71,988	1.02	1.01	1.12	1,737	2.79%	501
124-Trinidad and Tobago	1,394,969	32,198	817	353	527	363	248	1.49	0.69	0.68	1,497	2.54%	461
047-Bolivia (Plurinational)	11,513,102	433,935	16,581	1,786	2,565	2,749	1,927	1.44	1.07	0.70	1,098	3.82%	309
053-Panama	4,246,440	400,666	6,524	412	493	719	916	1.20	1.46	1.27	837	1.63%	67
018-Peru	32,510,462	2,048,115	191,899	5,575	4,744	3,440	3,178	0.85	0.73	0.92	729	9.37%	717
080-Cuba	11,333,484	184,943	1,253	1,135	1,197	1,199	1,849	1.05	1.00	1.54	665	0.68%	51
061-Dominican Republic	10,738,957	323,650	3,801	731	1,062	1,192	1,012	1.45	1.12	0.85	521	1.17%	28
023-Canada	37,411,038	1,413,203	26,227	6,743	3,599	1,654	791	0.53	0.46	0.48	479	1.86%	52
071-Honduras	9,746,115	260,331	6,922	911	776	725	900	0.85	0.93	1.24	476	2.66%	163
046-Ecuador	17,373,657	455,743	21,523	1,630	1,083	936	1,186	0.66	0.86	1.27	390	4.72%	159
063-Guatemala	17,581,476	291,595	9,050	913	911	1,248	1,421	1.00	1.37	1.14	358	3.10%	85
001-United States of America	329,064,917	33,299,361	598,787	35,435	22,556	14,393	11,347	0.64	0.64	0.79	356	1.80%	81
068-Venezuela (Bolivarian)	28,515,829	269,635	3,068	1,088	1,250	1,349	1,282	1.15	1.08	0.95	244	1.14%	31
087-Puerto Rico	2,933,404	140,009	2,547	280	123	52	42	0.44	0.42	0.80	237	1.82%	79
104-El Salvador	6,453,550	78,766	2,371	144	126	150	244	0.88	1.19	1.62	144	3.01%	37
112-Jamaica	2,948,277	50,054	1,061	97	83	57	50	0.86	0.69	0.87	136	2.12%	92
015-Mexico	127,575,529	2,505,792	232,564	2,361	2,206	2,955	3,687	0.93	1.34	1.25	123	9.28%	120
TOTALES	992,323,817	71,898,720	1,890,952	172,399	172,869	165,246	161,467	1.00	0.96	0.98	948	2.63%	262

El prefijo de tres cifras de los países indica su posición en el ranking mundial de incidencia al día de la fecha.

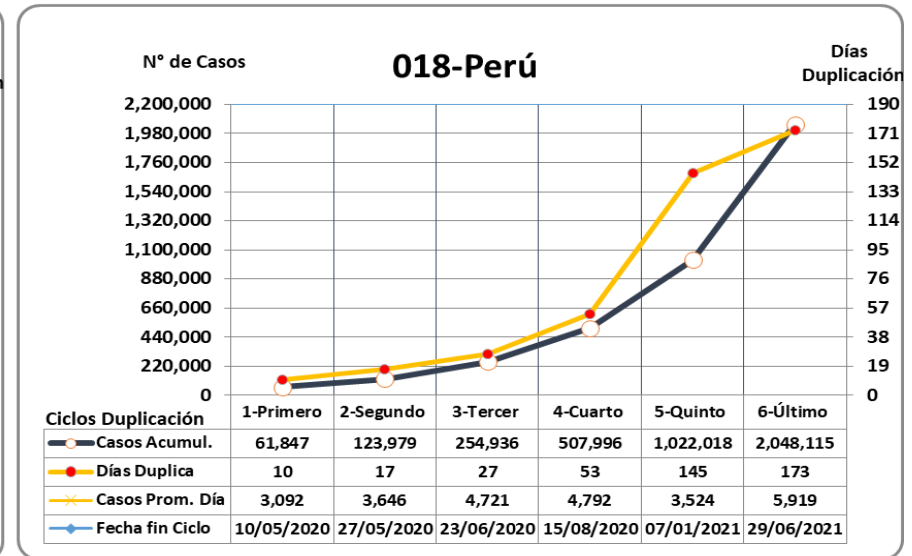
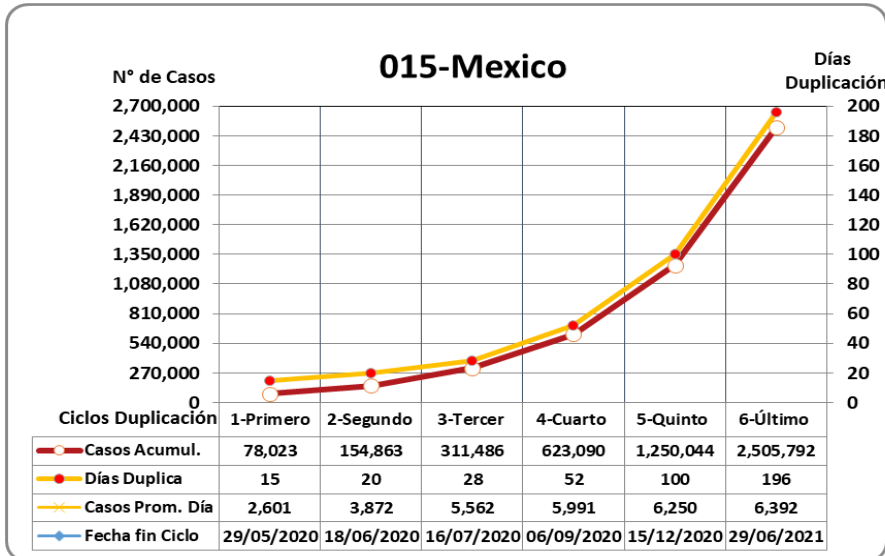
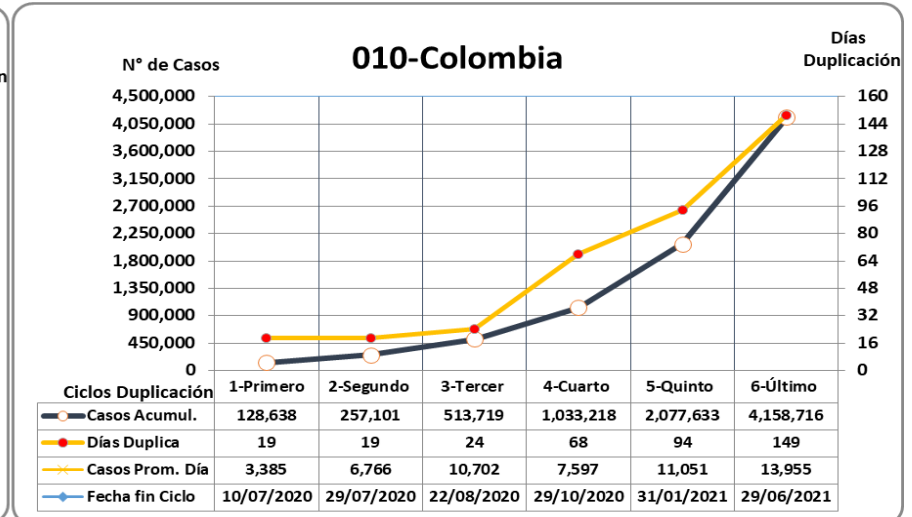
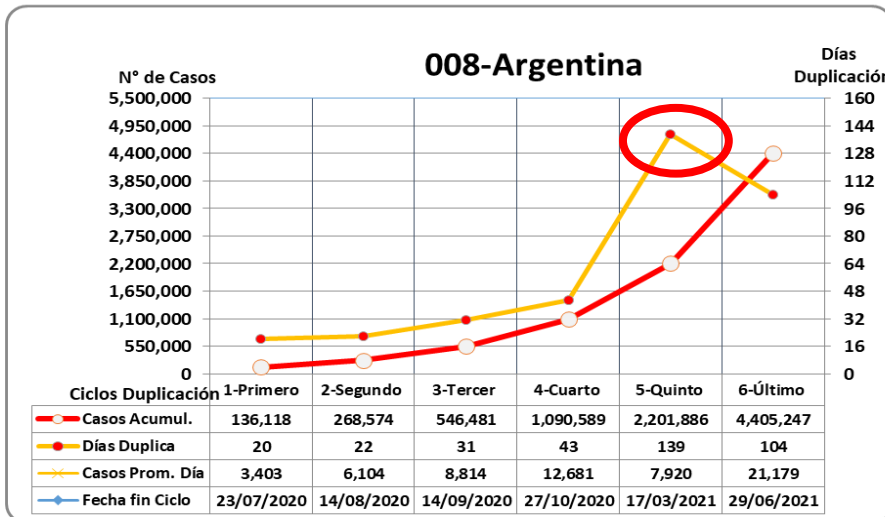
Comentarios: Países ordenados de mayor a menor por los casos de últimos 56 días por 100.000 htes. Este arreglo intenta ponderar y comparar entre los países estado actual de la situación COVID 19. Uruguay y Argentina lideran en América la cantidad de casos ocurridos en los últimos 56 días por 100.000 htes. Por otro lado Cuba con R{Efectivo} de 1.54 y el Salvador con 1.62 muestran empeoramiento de la situación en los últimos 14 días. México, Guatemala, Ecuador, Honduras y Brasil con R{Efectivo} superior a 1



El prefijo de tres cifras de los países indica su posición en el ranking mundial de incidencia al día de la fecha.



El prefijo de tres cifras de los países indica su posición en el ranking mundial de incidencia al día de la fecha.



El prefijo de tres cifras de los países indica su posición en el ranking mundial de incidencia al día de la fecha.