

COVID 19 – Primeros 24 Países del Mundo

ÚLTIMOS 4 PERÍODOS DE 14 DÍAS

26 de Junio 2021

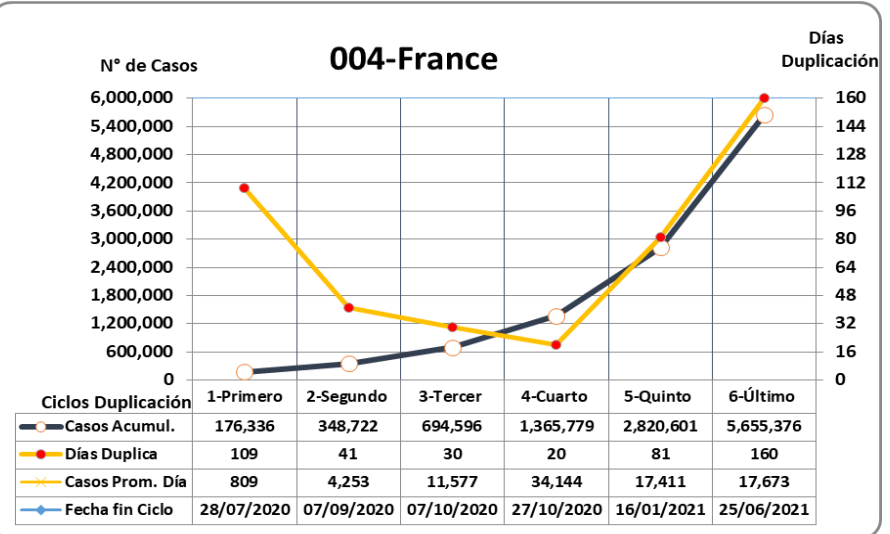
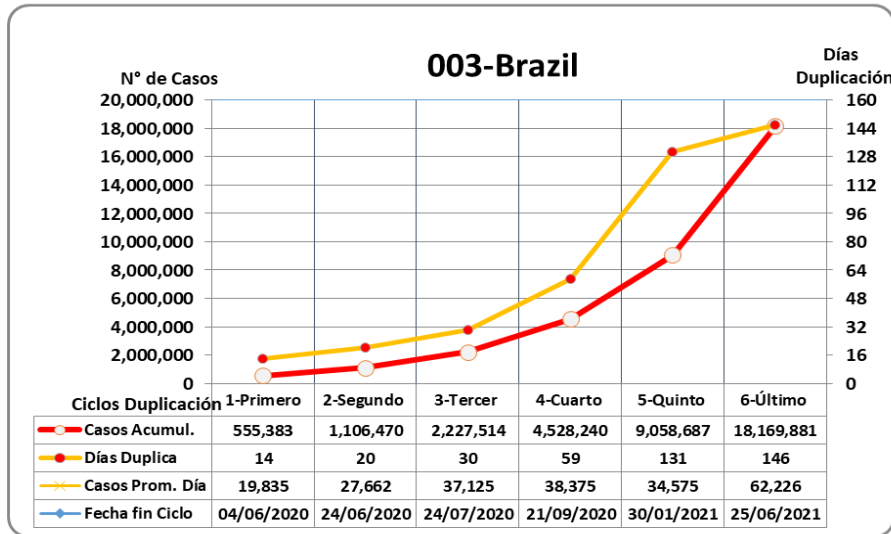
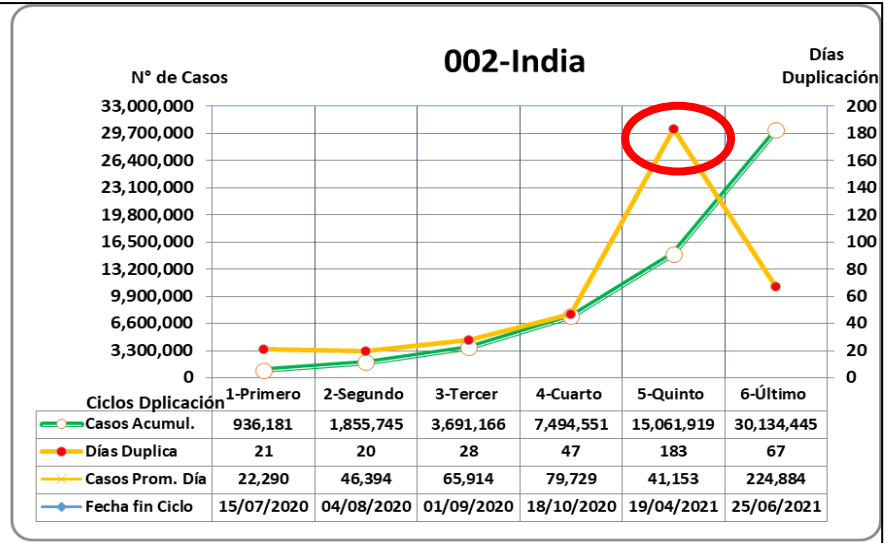
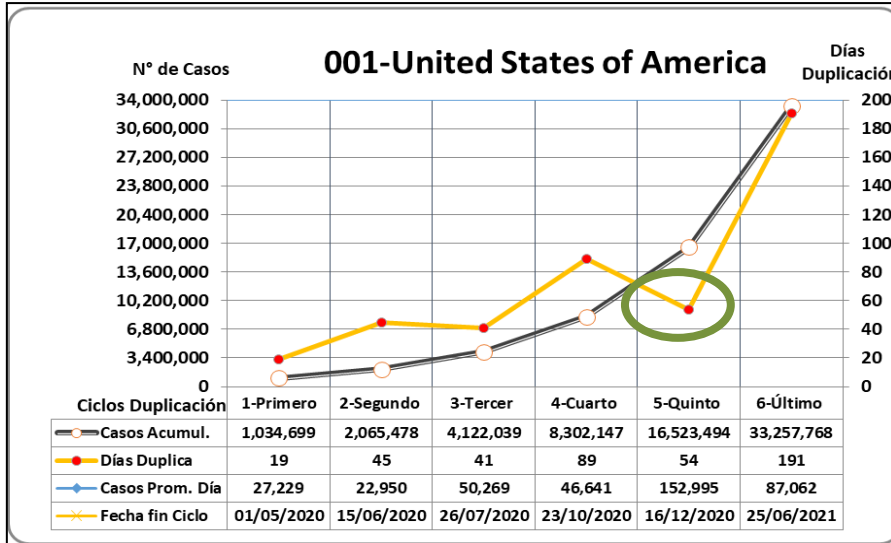
PAÍSES	Población	Total Casos	Total Fallec.	Total Recuperados	Total 1° Dosis	CASOS POR DÍA - 4 ÚLTIMOS PERÍODOS DE 14 DÍAS				R{efectivo} 3 ÚLTIMOS PERÍODOS 14 DÍAS			Total Casos. Últ. 14 días / 100.000 htes	Letalidad Global	Mortalidad 1.000.000 Htes	Promedio Fallec. / Día Últ. 14 Días	% Inmunidad Poblacional
						Ante-ante-penúltimo	Ante-penúlt (3)	Penúltimo (2)	Último (1)	R{e} (3) Vs (4)	R{e} (2) Vs (3)	R{e} (1) Vs (2)					
019-South Africa	58,558,267	1,877,143	59,406	1,690,380	2,661,378	1,837	3,195	5,151	11,076	1.74	1.61	2.15	265	3.16%	1,014	143	7.43%
007-The United Kingd	66,647,112	4,684,576	128,048	4,312,164	43,877,861	2,171	2,075	4,951	10,113	0.96	2.39	2.04	212	2.73%	1,921	13	72.31%
017-Indonesia	270,625,567	2,072,867	56,371	1,835,061	25,482,036	4,708	4,934	6,476	12,774	1.05	1.31	1.97	66	2.72%	208	272	10.09%
005-Russian Federat	145,872,260	5,409,088	132,064	4,929,639	21,096,764	8,401	8,683	9,714	16,331	1.03	1.12	1.68	157	2.44%	905	456	17.84%
003-Brazil	211,049,519	18,169,881	507,109	16,548,159	68,185,022	59,865	65,378	60,584	74,786	1.09	0.93	1.23	496	2.79%	2,403	1,971	40.15%
015-Mexico	127,575,529	2,487,747	231,847	1,982,674	29,520,484	2,467	2,231	2,796	3,277	0.90	1.25	1.17	36	9.32%	1,817	178	24.69%
010-Colombia	50,339,443	4,027,016	101,947	3,800,388	10,799,201	16,007	17,527	24,410	27,942	1.10	1.39	1.14	777	2.53%	2,025	605	29.00%
013-Iran (Islamic Re	82,913,893	3,140,129	83,473	2,809,595	4,013,642	17,300	10,989	9,090	9,787	0.64	0.83	1.08	165	2.66%	1,007	129	8.23%
024-Philippines	108,116,622	1,378,260	24,036	1,305,500	6,681,352	6,855	5,409	6,661	6,043	0.79	1.23	0.91	78	1.74%	222	123	7.39%
006-Turkey	82,003,882	5,393,248	49,417	5,261,892	31,838,965	21,093	9,754	6,611	5,725	0.46	0.68	0.87	98	0.92%	603	64	45.24%
018-Peru	32,510,462	2,036,449	191,073	1,832,804	4,042,847	5,879	5,115	3,854	3,232	0.87	0.75	0.84	139	9.38%	5,877	257	18.07%
011-Spain	46,937,060	3,777,539	80,766	3,575,883	24,325,902	6,029	4,600	3,985	3,158	0.76	0.87	0.79	94	2.14%	1,721	12	59.45%
022-Chile	18,952,035	1,531,872	31,797	1,472,337	12,296,918	5,401	6,152	7,197	5,600	1.14	1.17	0.78	414	2.08%	1,678	104	72.65%
001-United States o	329,064,917	33,257,768	597,727	28,897,460	178,491,147	40,761	26,609	16,140	11,629	0.65	0.61	0.72	49	1.80%	1,816	312	63.02%
008-Argentina	45,602,529	4,326,101	90,986	3,990,289	15,374,817	20,477	29,040	29,742	20,541	1.42	1.02	0.69	631	2.10%	1,995	551	42.46%
002-India	1,366,417,756	30,134,445	393,310	29,185,559	253,359,907	377,417	250,618	122,812	61,402	0.66	0.49	0.50	63	1.31%	288	2,159	20.68%
023-Canada	37,411,038	1,410,927	26,175	1,376,904	25,440,005	7,360	4,453	2,049	1,009	0.61	0.46	0.49	38	1.86%	700	24	71.68%
009-Italy	60,359,546	4,255,700	127,362	4,068,798	32,860,753	9,282	4,772	2,421	1,131	0.51	0.51	0.47	26	2.99%	2,110	36	61.18%
016-Ukraine	43,993,643	2,232,790	52,234	2,160,137	1,871,509	5,279	3,802	1,768	812	0.72	0.47	0.46	26	2.34%	1,187	47	9.16%
021-Czechia	10,649,800	1,666,686	30,292	1,634,722	4,935,457	1,459	665	311	132	0.46	0.47	0.42	17	1.82%	2,844	5	61.69%
020-Netherlands	17,282,163	1,681,580	17,735	1,616,403	9,319,051	6,802	3,849	2,284	905	0.57	0.59	0.40	73	1.05%	1,026	2	63.28%
014-Poland	37,972,812	2,879,470	74,953	2,651,209	16,447,968	4,062	1,542	458	176	0.38	0.30	0.38	6	2.60%	1,974	31	50.30%
012-Germany	83,019,213	3,725,580	90,678	3,616,800	44,363,821	13,960	6,631	2,979	1,001	0.47	0.45	0.34	17	2.43%	1,092	71	57.79%
004-France	67,012,883	5,655,376	110,001	5,596,777	32,943,580	13,652	10,202	6,370	2,116	0.75	0.62	0.33	44	1.95%	1,641	43	57.51%
TOTALES	3,400,887,951	147,212,238	3,288,807	134,318,730	900,230,387	658,523	488,222	338,813	290,696	0.74	0.69	0.86	120	2.23%	967	1,107	30.42%

Comentario: Argentina con leve mejoría -inmunidad poblacional en 42.49 % y un R{efectivo} actual de 0.69 -

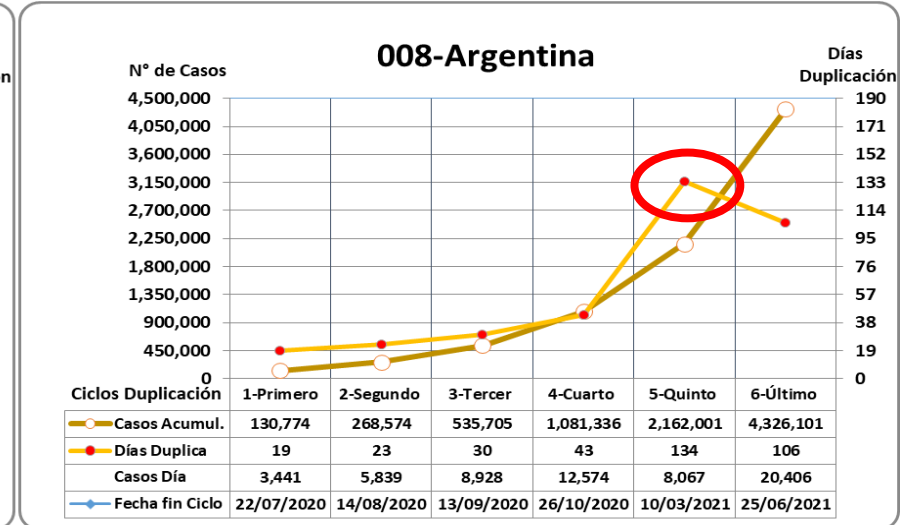
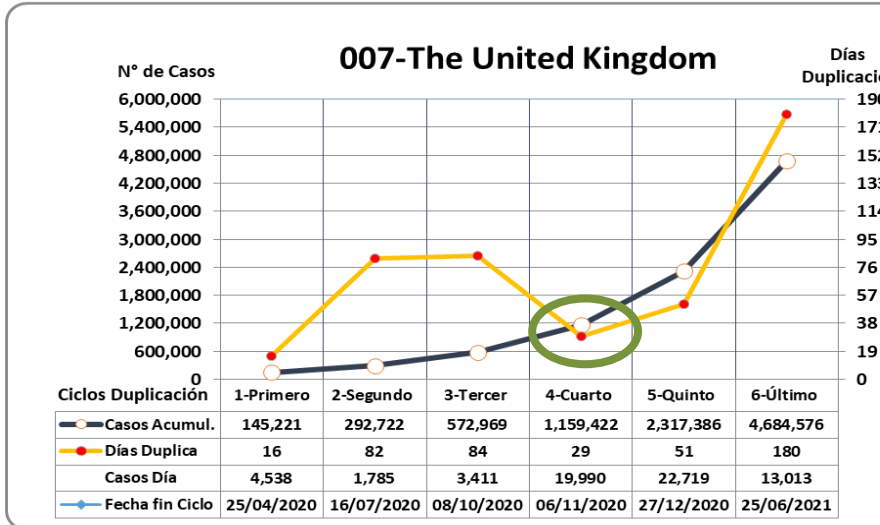
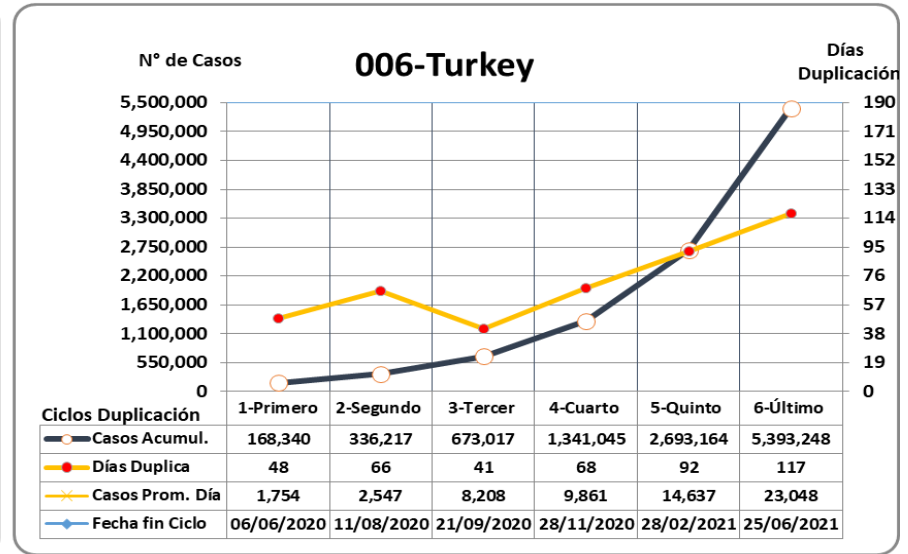
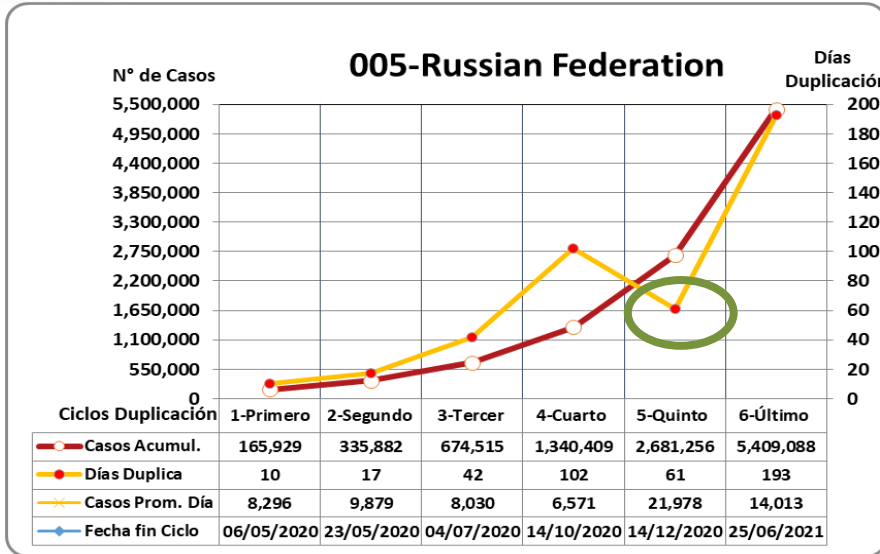
Chile con 72.65 % de inmunidad poblacional y R{E} 0.78, ha mejorado en los últimos 14 días.

United Kingdon en situación paradójica; R{efectivo} de 2.04 pese a que tienen 72.31 % de inmunidad poblacional.

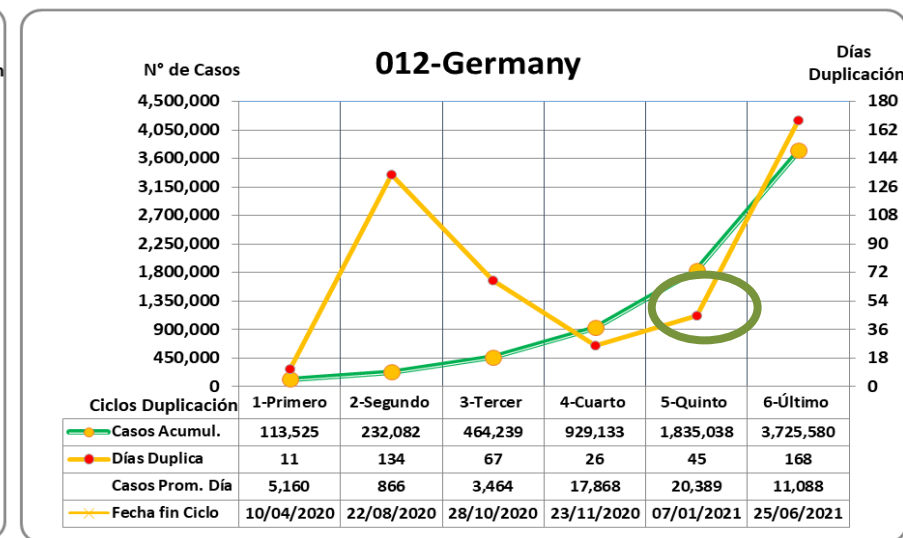
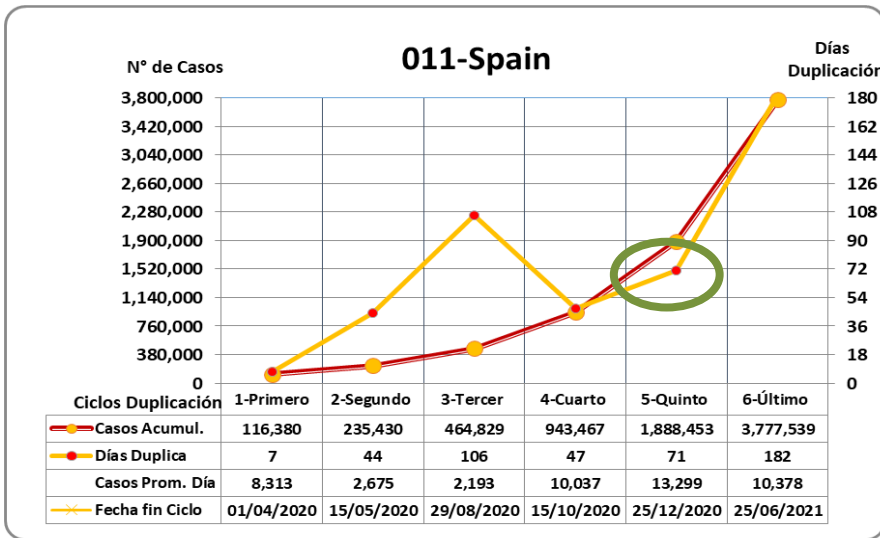
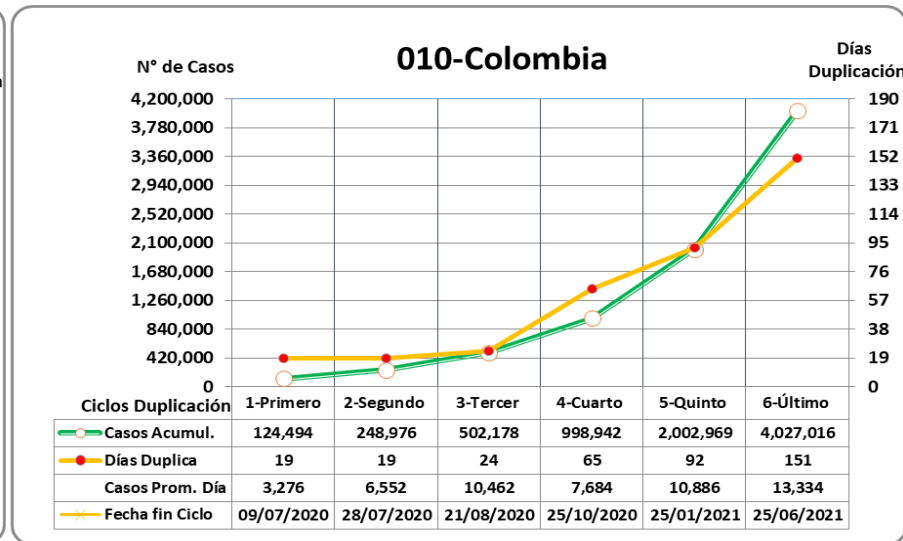
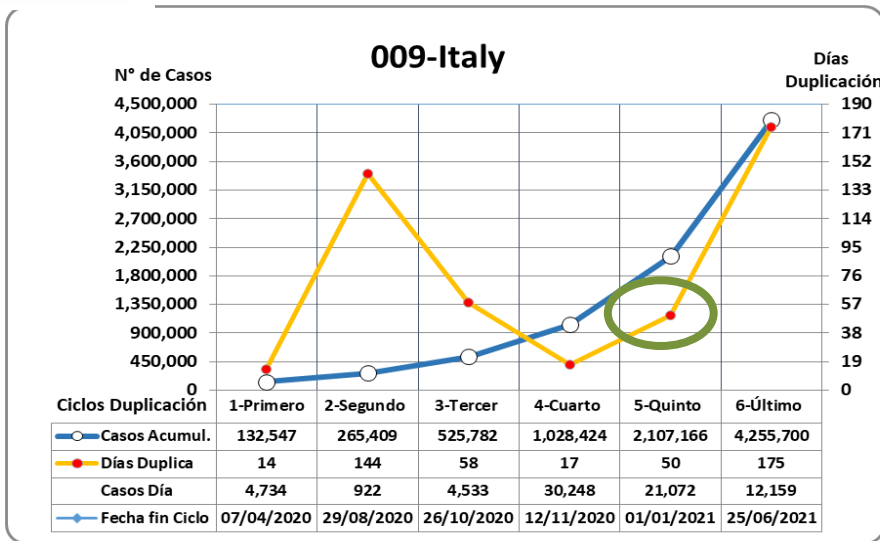
Resto de valores en rojo significa que están en peor situación que el promedio de los 24 países



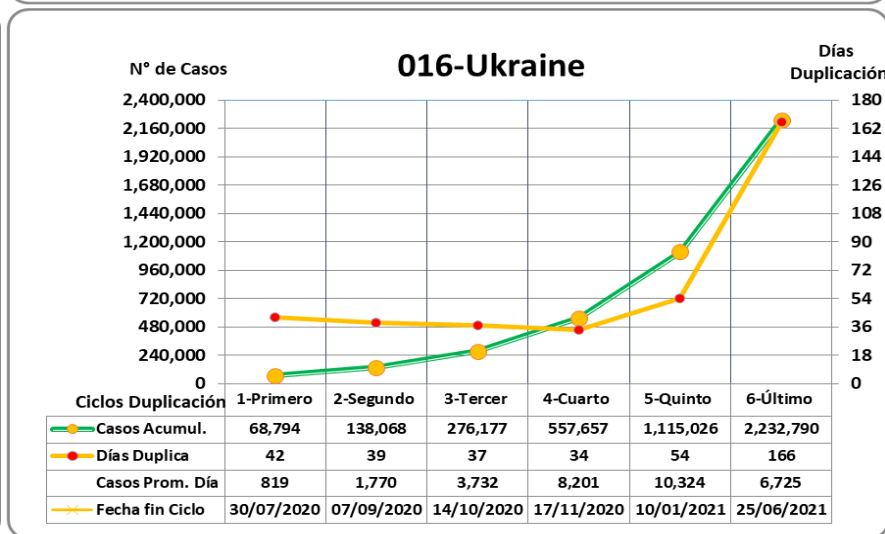
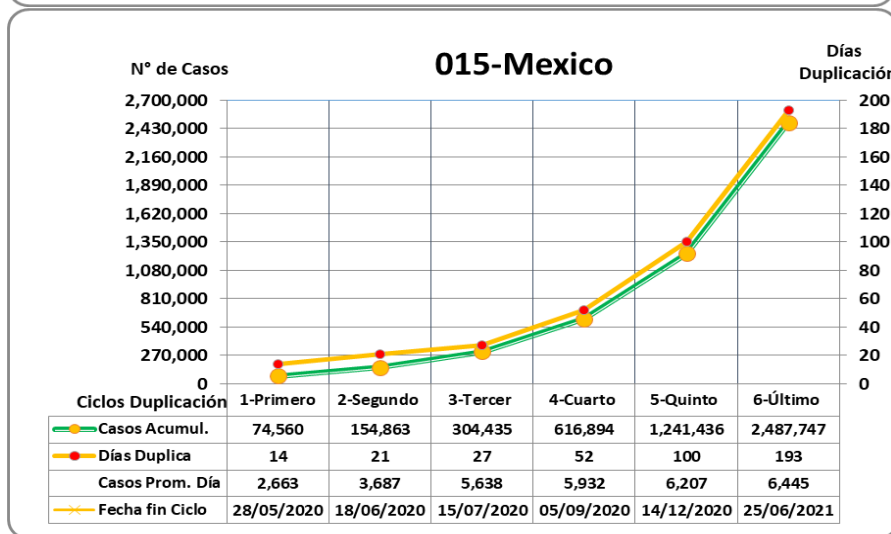
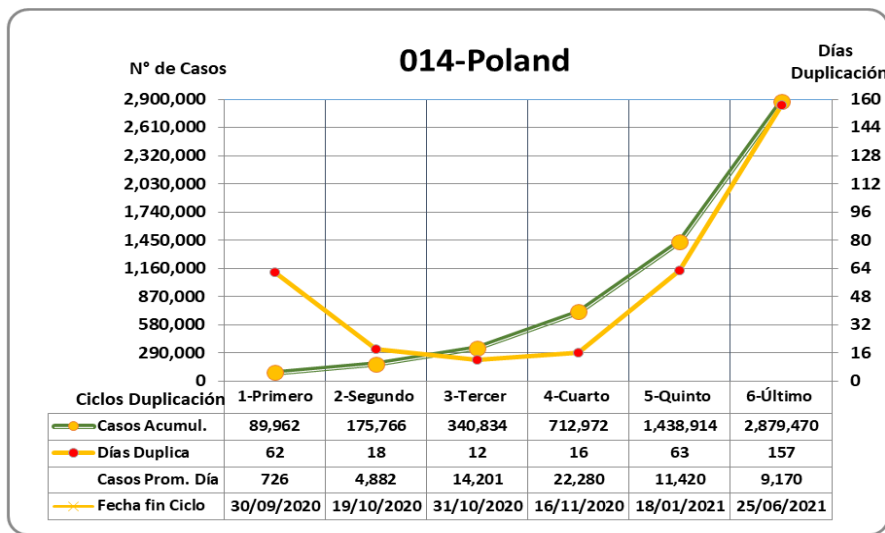
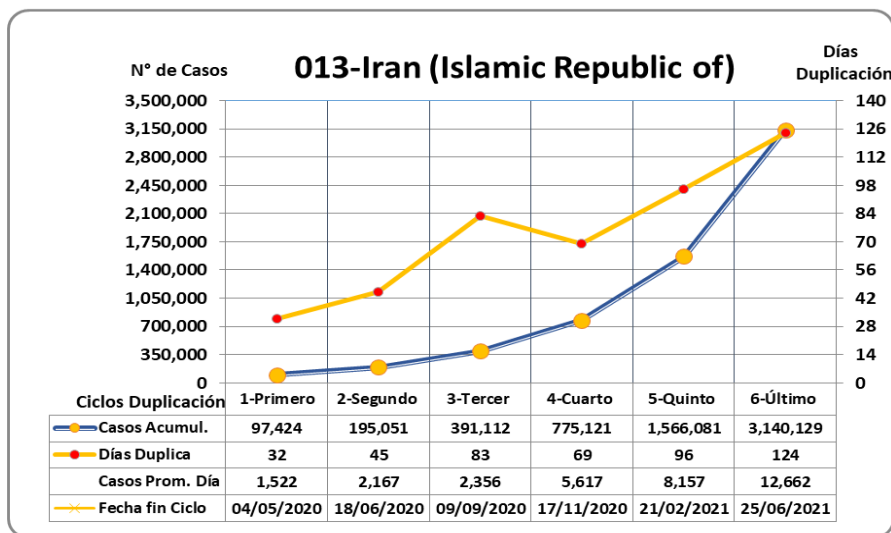
El prefijo de tres cifras de los países indica su posición en el ranking mundial de incidencia al día de la fecha.



El prefijo de tres cifras de los países indica su posición en el ranking mundial de incidencia al día de la fecha.



El prefijo de tres cifras de los países indica su posición en el ranking mundial de incidencia al día de la fecha.

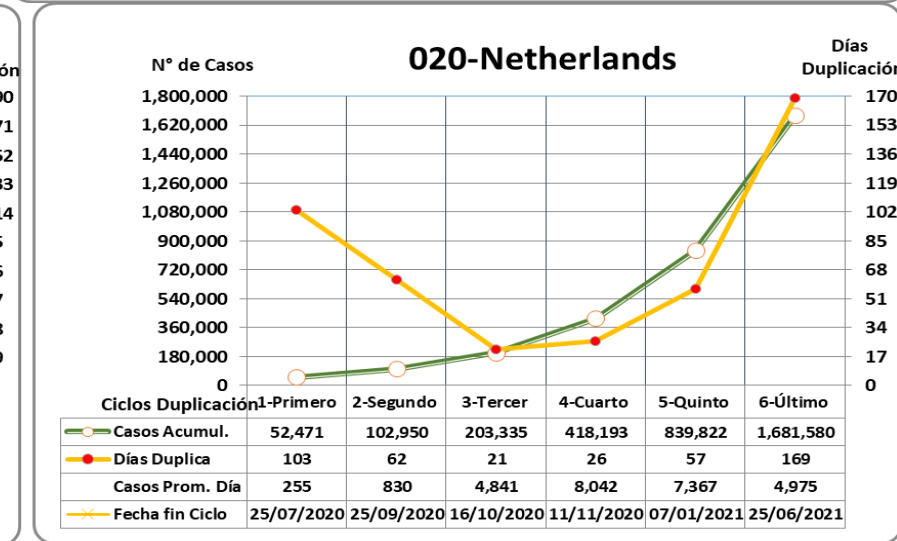
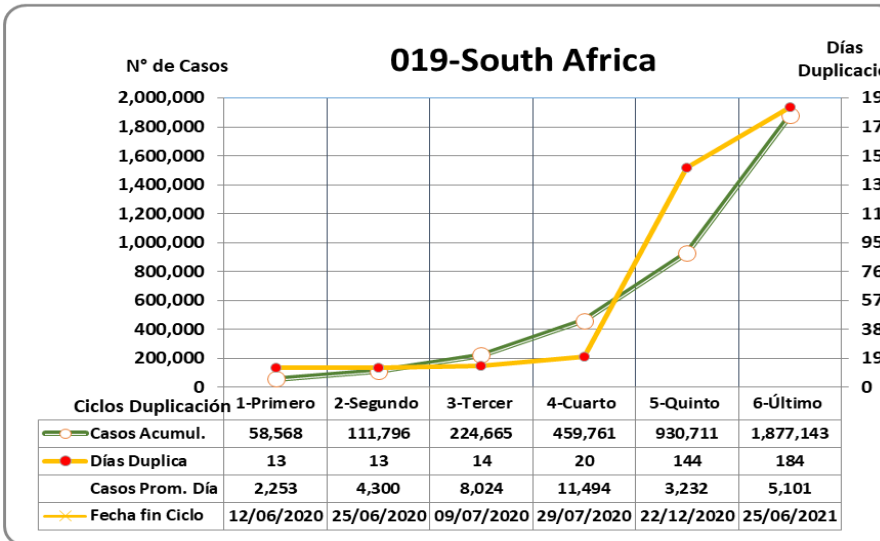
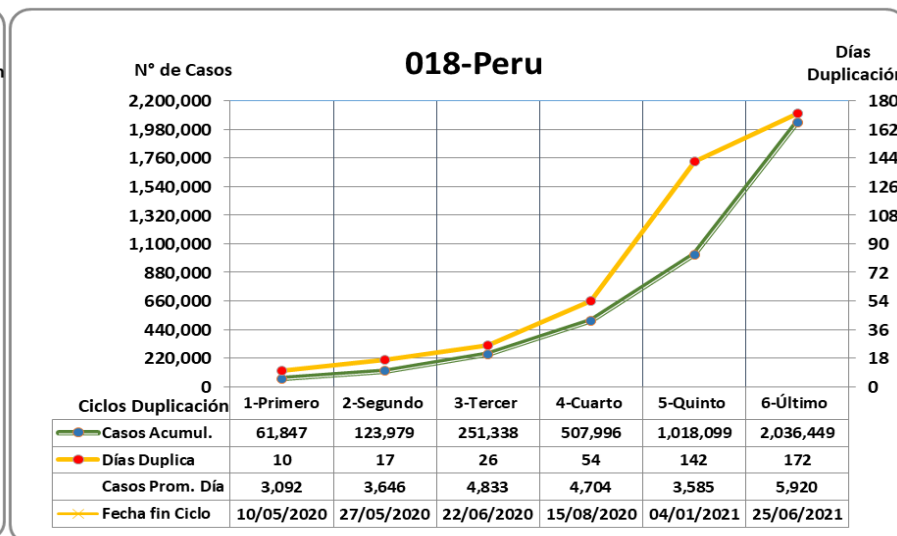
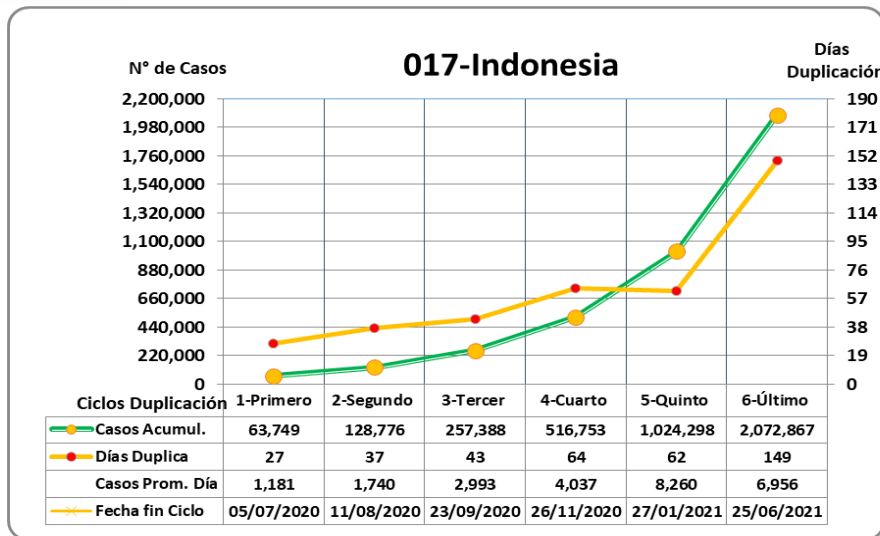


El prefijo de tres cifras de los países indica su posición en el ranking mundial de incidencia al día de la fecha.

COVID 19 – Primeros 24 Países del Mundo

ÚLTIMOS 6 PERÍODOS DE DUPLICACIÓN

26 de Junio 2021

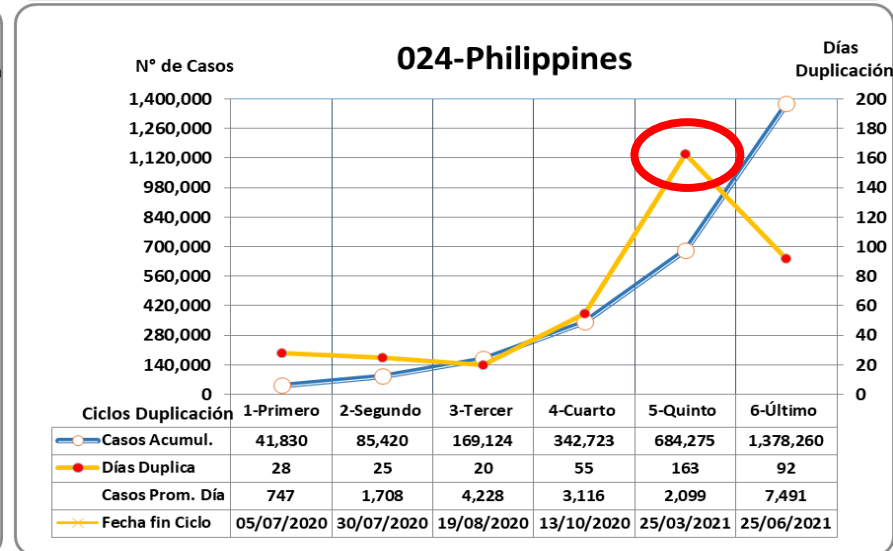
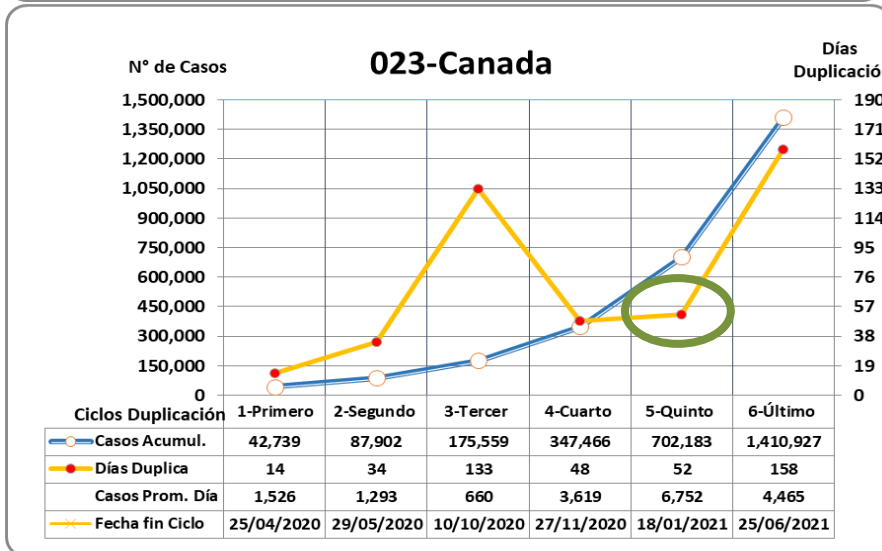
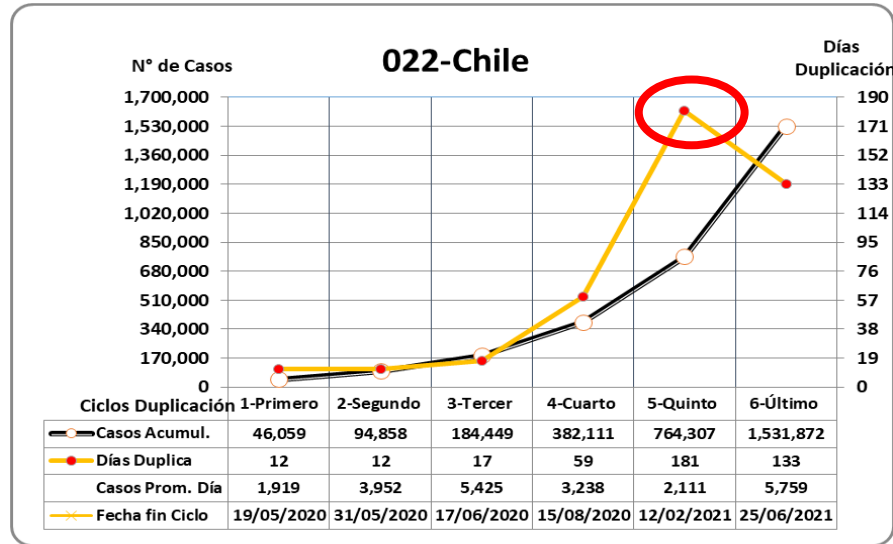
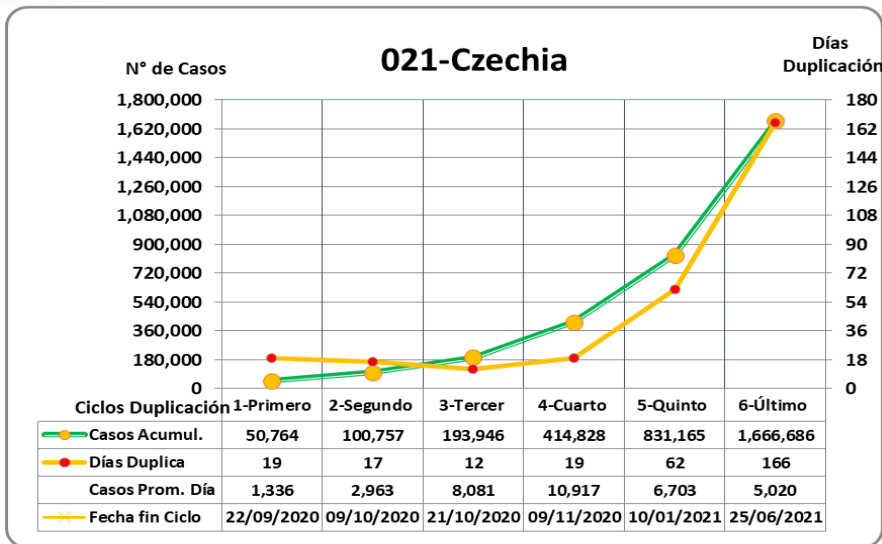


El prefijo de tres cifras de los países indica su posición en el ranking mundial de incidencia al día de la fecha.

COVID 19 – Primeros 24 Países del Mundo

ÚLTIMOS 6 PERÍODOS DE DUPLICACIÓN

26 de Junio 2021



El prefijo de tres cifras de los países indica su posición en el ranking mundial de incidencia al día de la fecha.