

COVID 19 – PROVINCIAS ARGENTINAS

Vacunación y otros indicadores

09 de Junio 2021

Jurisdicciones	Población	Total Casos	Total Fallec.	Recuperados Vivos (*)	Sputnik V		COVISHIELD		Sinopharm Vacuna		AstraZeneca ChAdOx1 S		Total dosis Aplicadas	Total vacunados 1° dosis	N° Pob. Inmune (1°Vac + Recup)	% Inmunidad Poblacional
					Vacunas 1° dosis	Vacunas 2° dosis	Vacunas 1° dosis	Vacunas 2° dosis	Vacunas 1° dosis	Vacunas 2° dosis	Vacunas 1° dosis	Vacunas 2° dosis				
001-Buenos Aires	17,541,141	1,836,452	44,913	1,620,090	2,610,830	334,302	684,407	632,960	249,557	164	1,004,940	101,853	5,619,013	4,549,734	6,169,824	35.2
002-CABA	3,075,646	430,829	9,508	380,071	586,837	117,554	141,257	131,473	65,097	167	288,091	52,885	1,383,361	1,081,282	1,461,353	47.5
003-Santa Fe	3,536,418	363,228	5,781	320,434	517,560	78,053	138,848	125,978	40,937	51	171,314	41,565	1,114,306	868,659	1,189,093	33.6
004-Córdoba	3,760,450	307,230	3,846	271,034	522,604	76,248	147,393	135,283	43,706	78	309,304	40,728	1,275,344	1,023,007	1,294,041	34.4
005-Tucumán	1,694,656	137,198	2,007	121,034	217,991	38,612	65,189	50,392	20,556	0	130,503	20,963	544,206	434,239	555,273	32.8
006-Mendoza	1,990,338	103,067	2,291	90,924	286,834	45,759	76,641	58,620	24,115	406	130,318	13,556	636,249	517,908	608,832	30.6
007-Neuquén	664,057	95,182	1,460	83,968	90,673	17,958	34,086	31,756	12,217	62	33,889	10,927	231,568	170,865	254,833	38.4
008-Entre Ríos	1,385,961	85,971	1,377	75,842	168,914	29,908	75,530	60,822	16,765	180	62,001	16,062	430,182	323,210	399,052	28.8
009-Chubut	618,994	65,726	1,083	57,982	79,939	12,679	31,770	25,516	11,362	596	18,515	6,020	186,397	141,586	199,568	32.2
010-Río Negro	747,610	63,710	1,430	56,204	103,858	17,895	44,935	35,532	13,860	91	27,720	20,926	264,817	190,373	246,577	33.0
011-Santa Cruz	365,698	52,930	808	46,694	50,511	9,670	19,380	13,373	5,860	714	13,435	4,662	117,605	89,186	135,880	37.2
012-Corrientes	1,120,801	50,383	608	44,447	147,579	20,085	60,505	36,357	18,948	292	47,600	15,474	346,840	274,632	319,079	28.5
013-San Luis	508,328	49,547	657	43,710	75,509	14,677	27,777	26,889	6,824	0	40,890	6,811	199,377	151,000	194,710	38.3
014-Salta	1,424,397	49,526	1,453	43,691	194,674	28,152	53,771	40,358	17,675	47	95,747	22,279	452,703	361,867	405,558	28.5
015-Santiago del Estero	978,313	46,517	588	41,037	126,258	19,073	48,015	40,117	11,706	1,056	46,445	13,853	306,523	232,424	273,461	28.0
016-La Pampa	358,428	45,898	617	40,491	53,958	9,701	22,444	21,605	4,552	0	31,711	6,255	150,226	112,665	153,156	42.7
017-Formosa	605,193	36,307	571	32,029	81,384	9,163	30,204	20,594	7,316	0	34,811	5,997	189,469	153,715	185,744	30.7
018-San Juan	781,217	34,468	590	30,407	119,043	17,170	32,627	27,540	8,804	12	26,404	11,623	243,223	186,878	217,285	27.8
019-Tierra del Fuego	173,432	28,869	428	25,468	22,339	4,821	10,065	7,662	2,711	733	13,007	1,743	63,081	48,122	73,590	42.4
020-Jujuy	770,881	27,417	965	24,187	102,825	17,478	46,344	25,340	13,871	280	60,276	16,990	283,404	223,316	247,503	32.1
021-Catamarca	415,438	27,210	201	24,004	55,707	11,079	20,886	18,002	4,470	1	25,461	2,190	137,796	106,524	130,528	31.4
022-Chaco	1,204,541	23,364	449	20,611	148,690	26,348	58,751	38,591	15,172	530	55,289	20,536	363,907	277,902	298,513	24.8
023-Misiones	1,261,294	20,802	314	18,351	145,211	19,818	62,566	33,346	16,179	750	43,121	13,619	334,610	267,077	285,428	22.6
024-La Rioja	393,531	18,229	567	16,081	55,361	10,100	22,575	18,016	7,171	99	17,371	7,834	138,527	102,478	118,559	30.1
TOTALES	45,376,763	4,000,060	82,512	3,528,793	6,565,089	986,303	1,955,966	1,656,122	639,431	6,309	2,728,163	475,351	15,012,734	11,888,649	15,417,442	33.98

(*) Recuperados Vivos: Estimación para cada provincia a partir del promedio nacional

(**) Se actualizaron las poblaciones de las provincias según BASE-VACUNAS IDEP

Elaboración propia IDEP SALUD

Datos: Datos Abiertos del Ministerio de Salud de la Nación

COVID 19 – PROVINCIAS ARGENTINAS

Promedio de casos por día

Últimos 4 Períodos de 14 días

09 de Junio 2021

Jurisdicciones	Población	Total Casos	Total Fallec.	PROMEDIO DE CASOS POR DÍA EN PERÍODOS DE 14 DÍAS					R{efectivo} 3 ÚLTIMOS PERÍODOS 14 DÍAS				Total Casos.- Corregidos- Últ. 14 días / 100.000 htes	Letalidad Global	Total Fallecidos / 1.000.000 htes
				Ante-ante- penúltimo	Ante- penúltimo	Penúltimo	Último no Corregido	Último Corregido	R{e} Ante-penúl. Vs Ante-ante- penúlt.	R{e} Penúlt. Vs Ante-penúltimo	R{e} último Vs Penúltimo	R{e} Últ.Correg. Vs Penúltimo			
021-Jujuy	770,881	27,417	965	89	82	100	176	204	0.92	1.22	1.76	2.04	370	3.52%	1,252
010-Chubut	618,994	65,726	1,083	182	180	259	365	398	0.99	1.44	1.41	1.54	900	1.65%	1,750
006-Tucumán	1,694,656	137,198	2,007	649	549	746	1,006	1,139	0.85	1.36	1.35	1.53	941	1.46%	1,184
005-Córdoba	3,760,450	307,230	3,846	1,441	1,472	2,689	3,525	3,979	1.02	1.83	1.31	1.48	1,482	1.25%	1,023
015-Salta	1,424,397	49,526	1,453	188	207	376	498	539	1.10	1.81	1.33	1.44	530	2.93%	1,020
009-Entre Ríos	1,385,961	85,971	1,377	413	485	691	875	960	1.17	1.43	1.27	1.39	969	1.60%	994
022-Catamarca	415,438	27,210	201	162	143	316	357	398	0.88	2.21	1.13	1.26	1,342	0.74%	484
024-Misiones	1,261,294	20,802	314	113	129	144	160	180	1.15	1.11	1.12	1.25	200	1.51%	249
023-Chaco	1,204,541	23,364	449	97	98	173	192	217	1.01	1.76	1.11	1.25	252	1.92%	373
004-Santa Fe	3,536,418	363,228	5,781	1,688	1,750	2,404	2,656	2,909	1.04	1.37	1.10	1.21	1,152	1.59%	1,635
025-La Rioja	393,531	18,229	567	71	70	123	126	143	0.98	1.76	1.03	1.16	508	3.11%	1,441
019-San Juan	781,217	34,468	590	216	259	386	386	446	1.20	1.49	1.00	1.15	799	1.71%	755
016-Santiago del Estero	978,313	46,517	588	203	227	501	496	539	1.12	2.21	0.99	1.08	772	1.26%	601
002-Bs As Resto Ptdos	6,408,369	716,800	16,059	4,494	3,798	5,222	5,014	5,453	0.85	1.38	0.96	1.04	1,191	2.24%	2,506
011-Río Negro	747,610	63,710	1,430	223	263	368	337	373	1.18	1.40	0.92	1.02	699	2.24%	1,913
007-Mendoza	1,990,338	103,067	2,291	683	576	641	583	642	0.84	1.11	0.91	1.00	452	2.22%	1,151
008-Neuquén	664,057	95,182	1,460	233	426	694	640	694	1.83	1.63	0.92	1.00	1,462	1.53%	2,199
001-Bs As Conurb-24	11,132,772	1,119,652	28,854	7,492	5,747	6,259	5,768	6,221	0.77	1.09	0.92	0.99	782	2.58%	2,592
014-San Luis	508,328	49,547	657	432	268	225	200	210	0.62	0.84	0.89	0.93	579	1.33%	1,292
012-Santa Cruz	365,698	52,930	808	195	207	233	172	185	1.07	1.12	0.74	0.79	708	1.53%	2,209
003-CABA	3,075,646	430,829	9,508	2,767	2,270	2,500	1,772	1,898	0.82	1.10	0.71	0.76	864	2.21%	3,091
020-Tierra del Fuego	173,432	28,869	428	79	68	70	48	52	0.86	1.02	0.69	0.74	416	1.48%	2,468
013-Corrientes	1,120,801	50,383	608	203	162	605	393	411	0.80	3.74	0.65	0.68	513	1.21%	542
017-La Pampa	358,428	45,898	617	245	399	604	344	366	1.63	1.51	0.57	0.61	1,429	1.34%	1,721
018-Formosa	605,193	36,307	571	79	154	1,362	713	758	1.94	8.86	0.52	0.56	1,753	1.57%	944
TOTALES	45,376,763	4,008,753	82,666	22,638	19,988	27,745	27,515	29,365	0.88	1.39	0.99	1.06	906	2.06%	1,822

COMENTARIOS: 1- Provincias ordenadas por su R{Efectivo} de mayor a menor

2- En letras rojas datos que sobrepasan los límites de R{E} mayor de 1 y casos en los últimos 14 días mayor de 150 por 100.000 htes

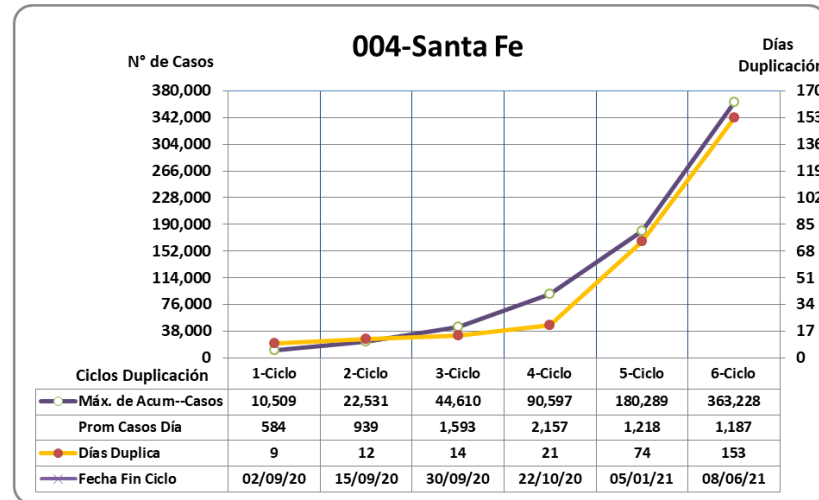
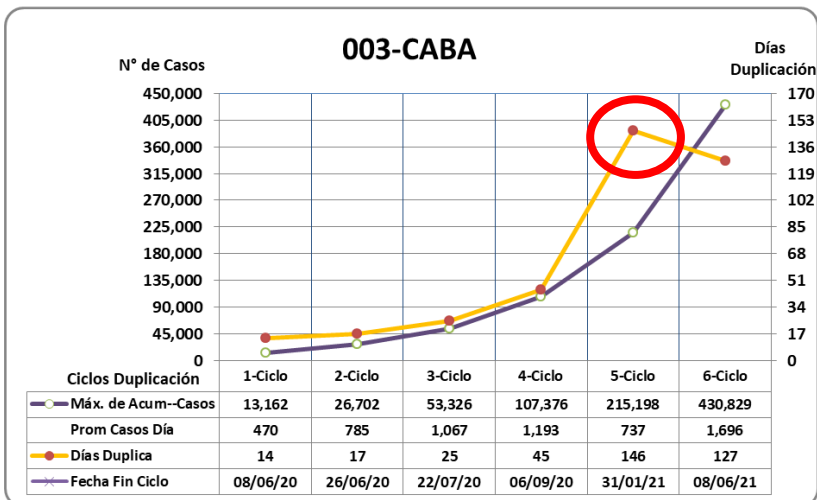
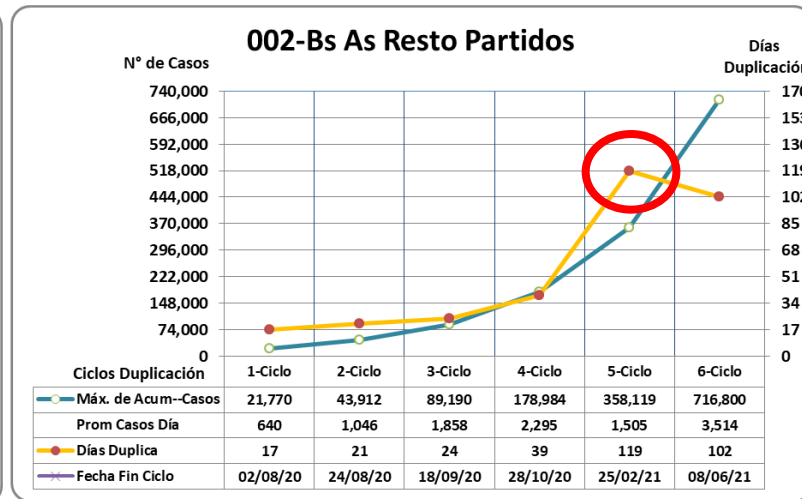
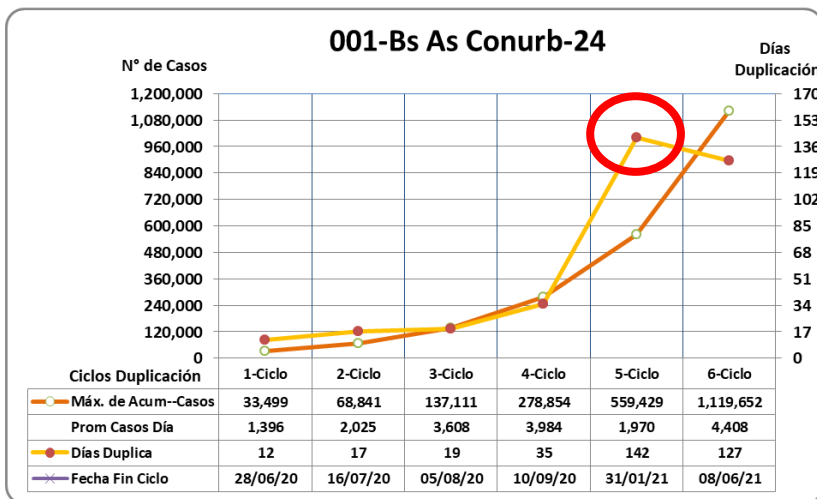
3- Resto de indicadores en rojo los que están por encima del promedio nacional.

Elaboración propia IDEP SALUD

Datos: Datos Abiertos del Ministerio de Salud de la Nación

Últimos 6 ciclos de duplicación de casos

09 de Junio 2021



El prefijo de tres cifras de la provincia indica su posición en el ranking nacional de incidencia al día de la fecha.

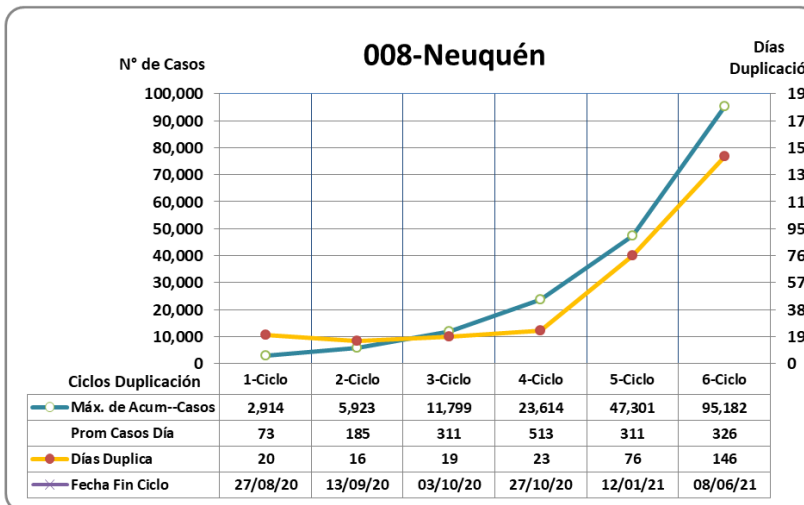
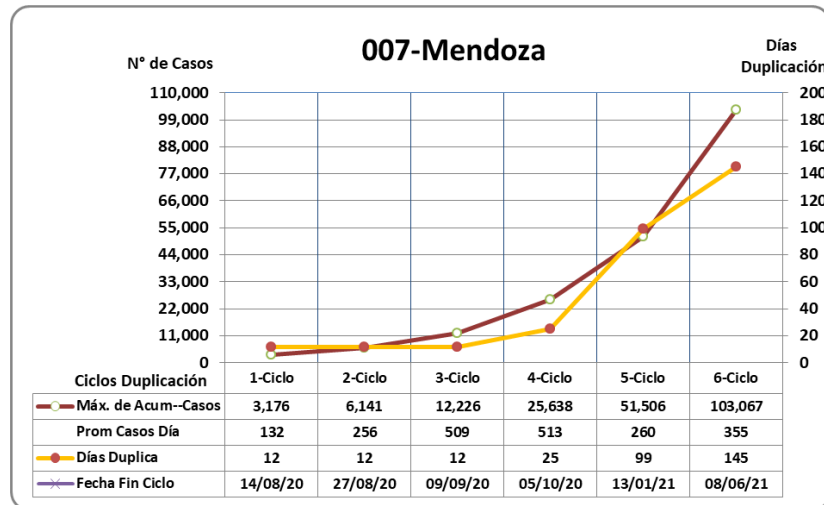
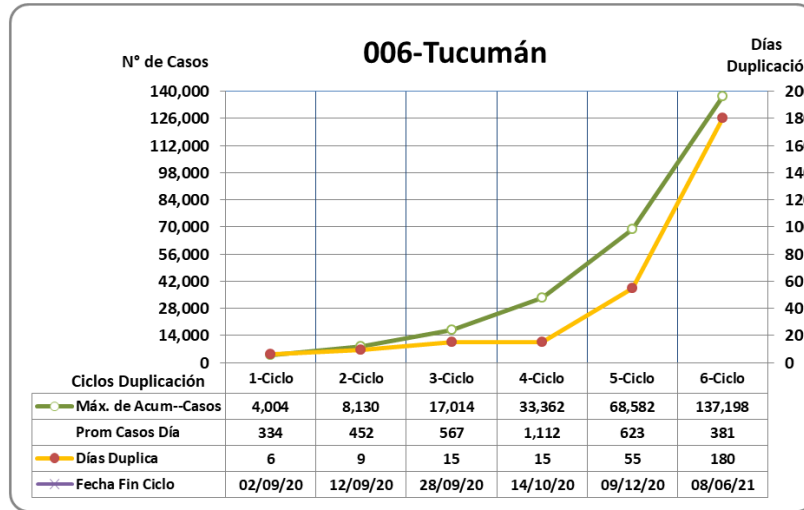
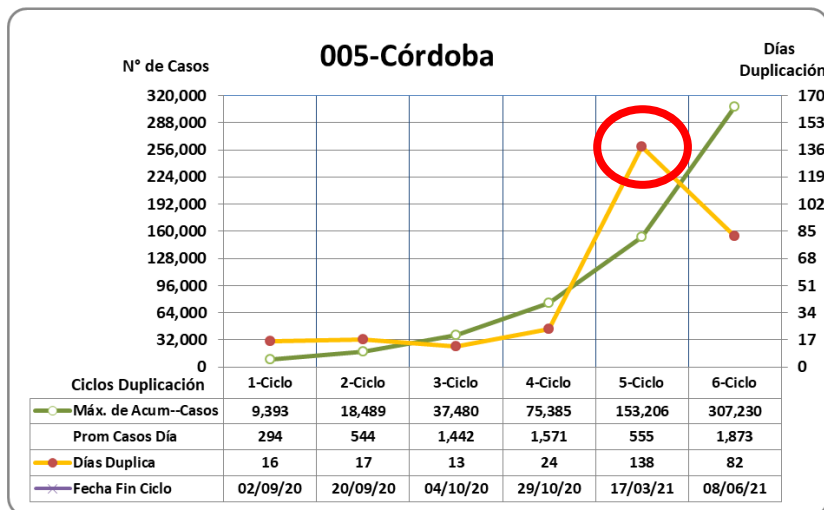
COMENTARIOS: Bs As Conurbano 24 y partidos del interior con círculo rojo resaltando el quiebre de la línea del tiempo de duplicación a fines de enero,

Elaboración propia IDEP SALUD Santa Fé con crecimiento sostenido de casos pero sin acortamiento del ciclo «Amesetamiento»

Datos: Datos Abiertos del Ministerio de Salud de la Nación

Últimos 6 ciclos de duplicación de casos

09 de Junio 2021

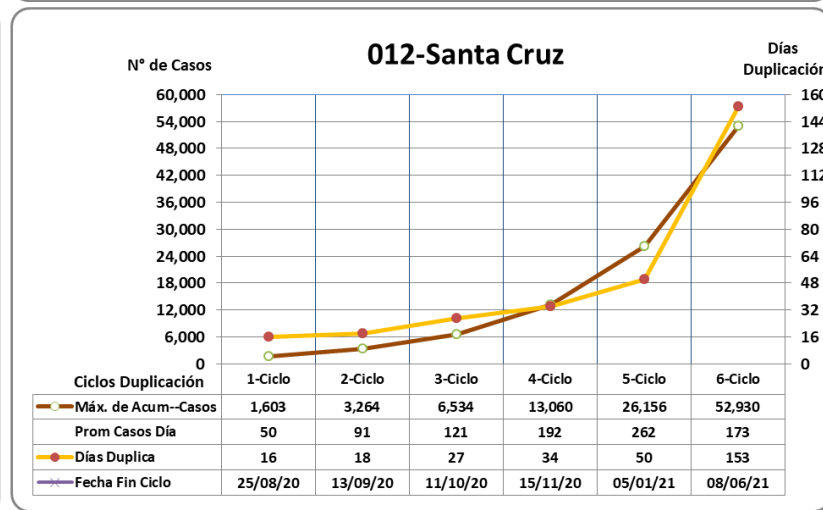
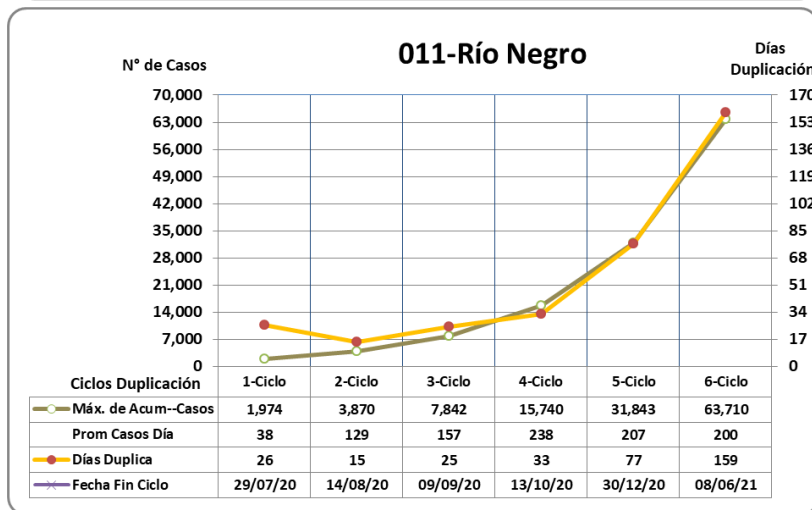
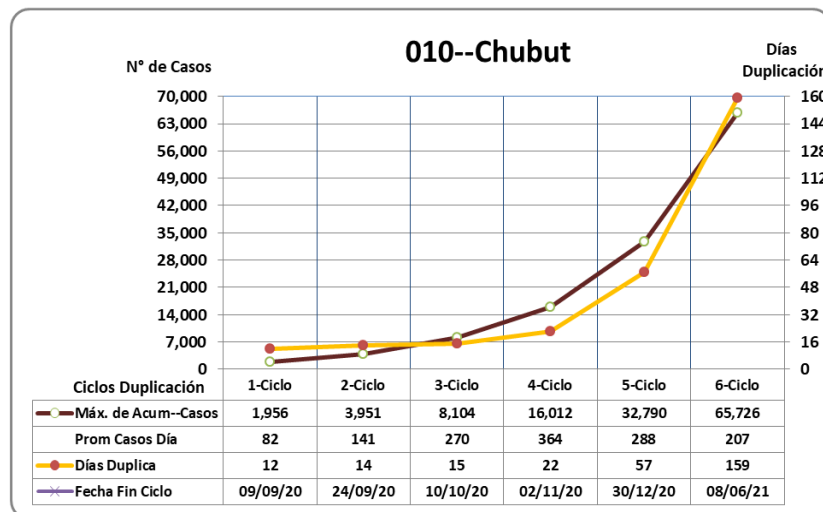
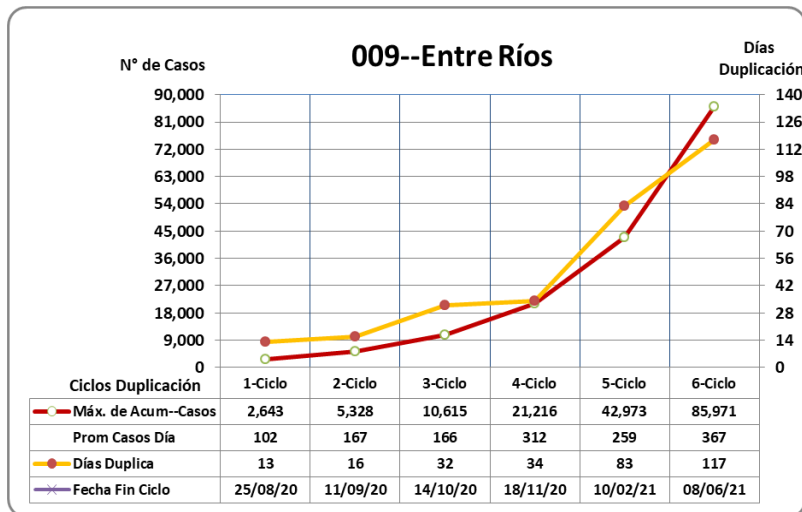


El prefijo de tres cifras de la provincia indica su posición en el ranking nacional de incidencia al día de la fecha.

COMENTARIOS: 1 Córdoba con círculo rojo resaltando el quiebre por descenso abrupto del tiempo de duplicación, el resto de provincias con crecimiento sostenido de casos acompañado en igual medida por el crecimiento del tiempo de duplicación «Amesetamiento».

Últimos 6 ciclos de duplicación de casos

09 de Junio 2021

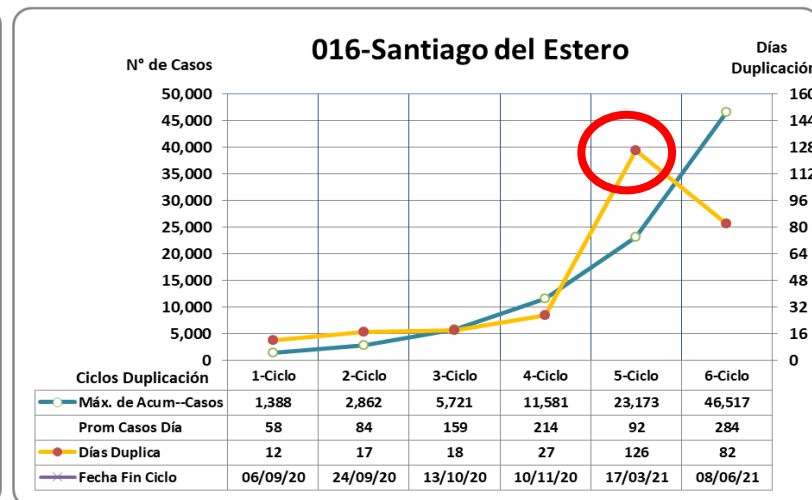
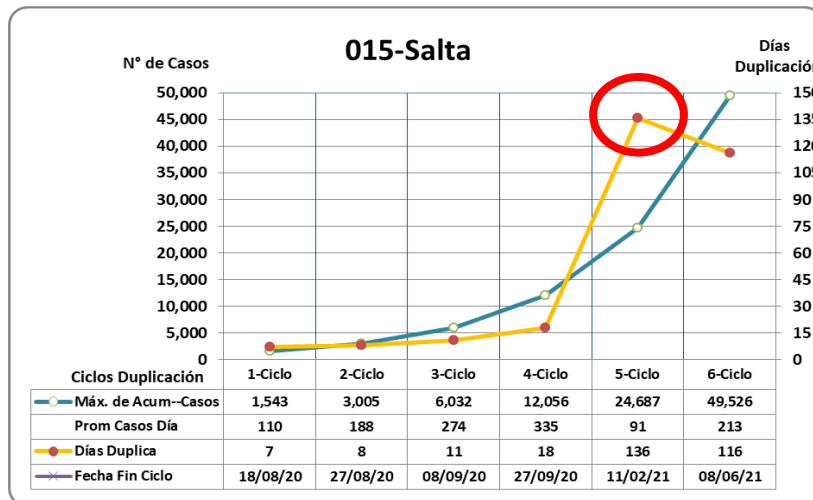
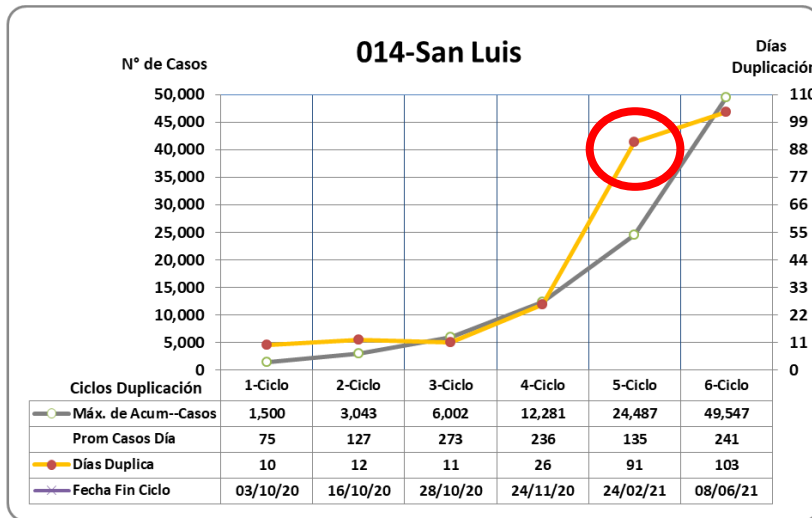
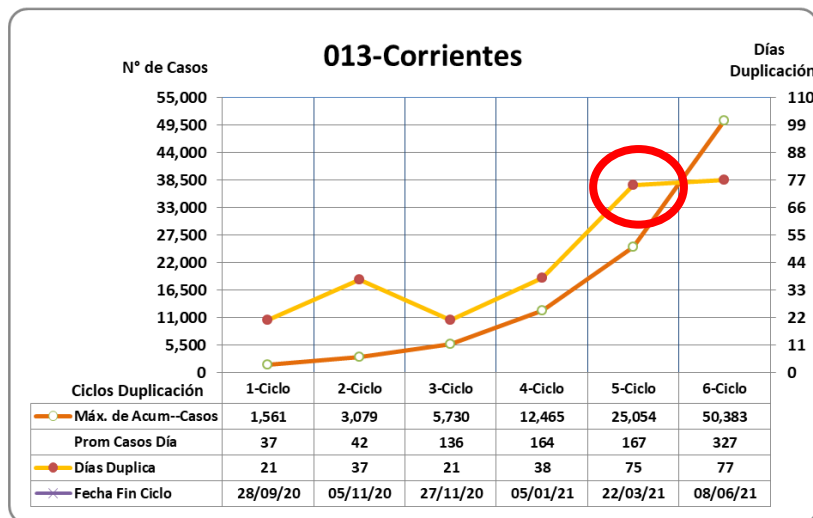


El prefijo de tres cifras de la provincia indica su posición en el ranking nacional de incidencia al día de la fecha.

COMENTARIOS: 4 provincias con crecimiento sostenido de casos acompalado por alargamiento del tiempo de duplicación «Amesetamiento»

Últimos 6 ciclos de duplicación de casos

09 de Junio 2021

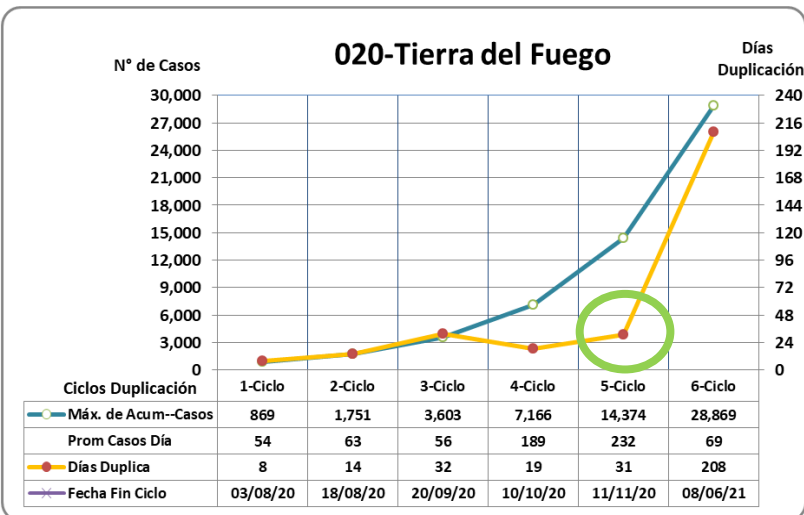
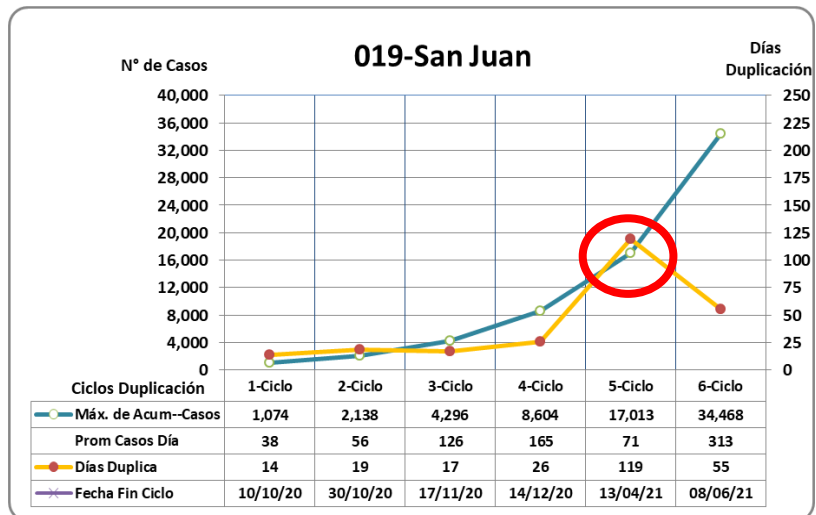
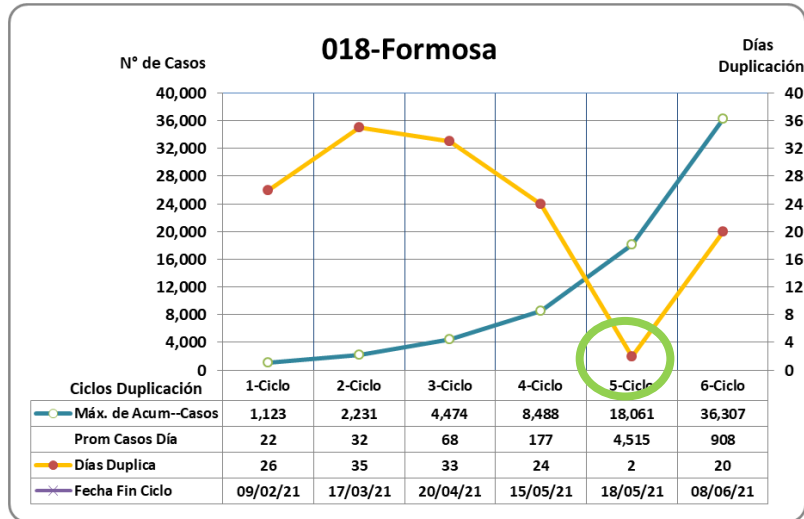
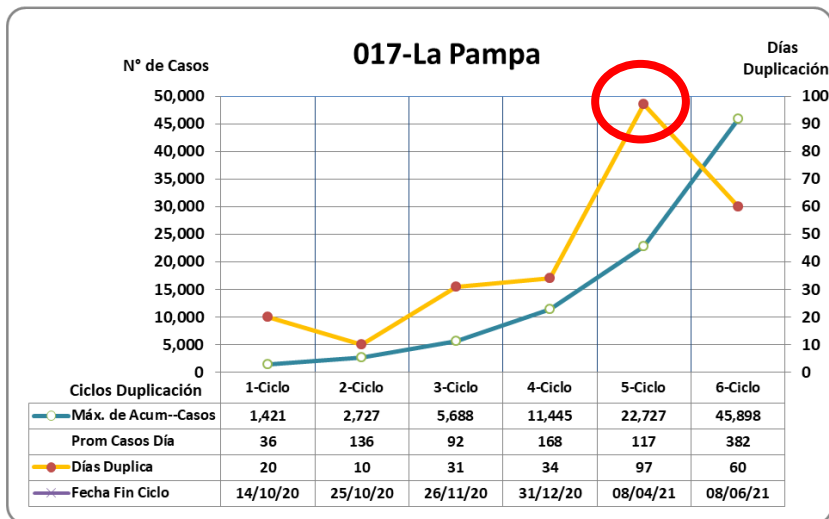


El prefijo de tres cifras de la provincia indica su posición en el ranking nacional de incidencia al día de la fecha.

COMENTARIOS: Corrientes y San Luis con acortamiento leve . Salta y Santiago del Estero, con acortamiento severo del ciclo.

Últimos 6 ciclos de duplicación de casos

09 de Junio 2021

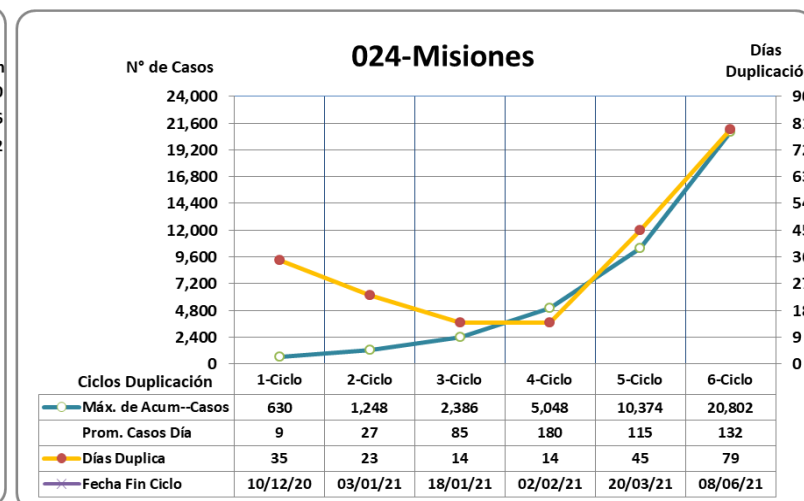
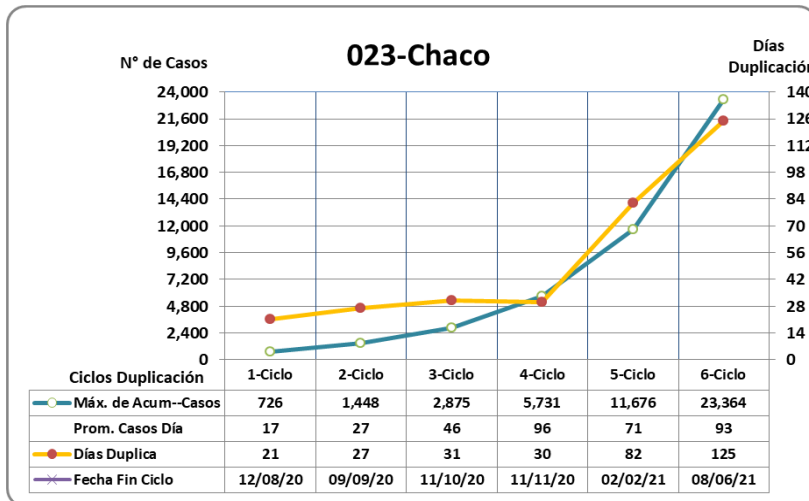
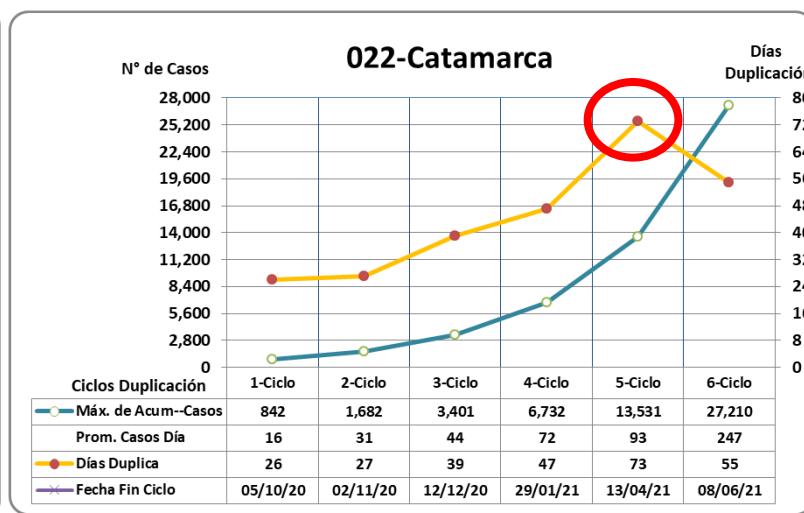
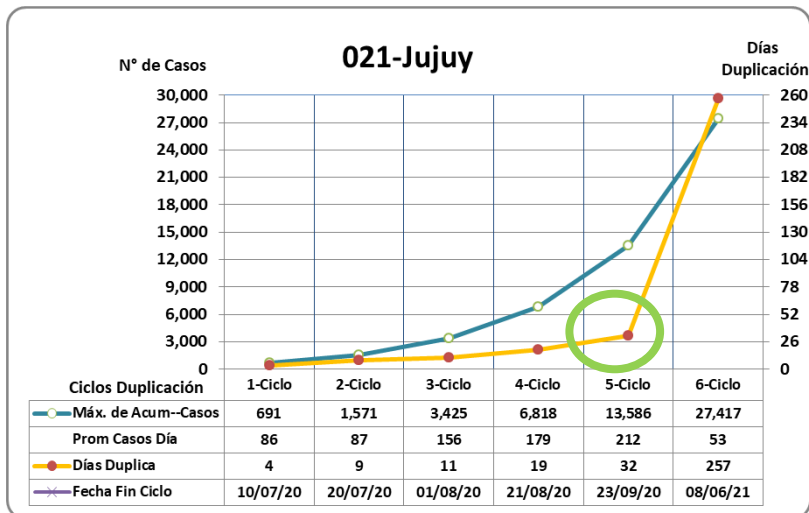


El prefijo de tres cifras de la provincia indica su posición en el ranking nacional de incidencia al día de la fecha.

COMENTARIOS: La Pampa y San Juan con acortamiento severo . Formosa con alargamiento del último ciclo post ajuste de los 12.000 casos a mediados de mayo. Muy buena evolución de Tierra del Fuego 200 días en el último ciclo Bajaron los casos promedio día de 232 a 69 .

Últimos 6 ciclos de duplicación de casos

09 de Junio 2021



El prefijo de tres cifras de la provincia indica su posición en el ranking nacional de incidencia al día de la fecha.

COMENTARIOS: Catamarca con acortamiento severo . Jujuy con buena evolución en 257 días para duplicar el último ciclo. Chaco Misiones y la Rioja con incremento de casos acompañado de alargamiento del tiempo de duplicación.-»Amesetamiento».