

COVID 19 – PROVINCIAS ARGENTINAS

Vacunación y otros indicadores

17 de Junio 2021

Jurisdicciones	Población	Total Casos	Total Fallec.	Recuperados Vivos (*)	Sputnik V		COVISHIELD		Sinopharm Vacuna		AstraZeneca ChAdOx1 S		Total dosis Aplicadas	Total vacunados 1° dosis	N° Pob. Inmune (1°Vac + Recup)	% Inmunidad Poblacional
					Vacunas 1° dosis	Vacunas 2° dosis	Vacunas 1° dosis	Vacunas 2° dosis	Vacunas 1° dosis	Vacunas 2° dosis	Vacunas 1° dosis	Vacunas 2° dosis				
001-Buenos Aires	17,541,141	1,914,011	47,178	1,684,130	2,757,377	393,535	685,615	649,976	249,837	268	1,397,051	184,441	6,318,100	5,089,880	6,774,010	38.6
002-CABA	3,075,646	443,550	9,879	390,278	640,000	140,355	141,589	133,003	65,209	168	371,507	65,583	1,557,414	1,218,305	1,608,583	52.3
003-Santa Fe	3,536,418	379,923	6,140	334,293	549,160	100,025	139,105	128,645	41,026	53	328,714	53,311	1,340,039	1,058,005	1,392,298	39.4
004-Córdoba	3,760,450	331,635	4,193	291,804	598,378	105,514	147,661	138,770	43,815	86	363,038	44,730	1,441,992	1,152,892	1,444,696	38.4
005-Tucumán	1,694,656	143,943	2,125	126,655	270,909	47,375	65,441	52,931	20,555	0	174,403	21,539	653,153	531,308	657,963	38.8
006-Mendoza	1,990,338	107,508	2,452	94,596	320,538	56,759	77,062	62,000	24,283	409	191,429	19,769	752,249	613,312	707,908	35.6
007-Neuquén	664,057	98,022	1,546	86,249	99,944	18,078	34,597	31,991	12,353	65	41,670	11,265	249,963	188,564	274,813	41.4
008-Entre Ríos	1,385,961	92,421	1,509	81,321	185,608	38,011	76,548	63,543	16,820	224	98,823	20,758	500,335	377,799	459,120	33.1
009-Chubut	618,994	67,609	1,134	59,489	90,040	13,554	32,157	27,248	11,397	600	37,607	6,762	219,365	171,201	230,690	37.3
010-Río Negro	747,610	66,058	1,507	58,124	114,200	22,415	45,379	36,086	13,877	91	45,640	24,227	301,915	219,096	277,220	37.1
011-Santa Cruz	365,698	54,001	837	47,515	56,370	11,712	19,604	15,489	5,866	716	23,986	5,673	139,416	105,826	153,341	41.9
012-Salta	1,424,397	53,824	1,538	47,360	214,418	37,826	54,353	42,721	17,701	47	133,566	25,290	525,922	420,038	467,398	32.8
013-Corrientes	1,120,801	53,624	624	47,184	162,270	30,060	61,215	41,409	19,136	299	69,535	18,859	402,783	312,156	359,340	32.1
014-San Luis	508,328	52,182	713	45,915	82,188	18,927	27,778	27,422	6,826	0	52,954	8,476	224,571	169,746	215,661	42.4
015-Santiago del Estero	978,313	50,613	668	44,534	145,101	23,747	49,166	41,679	11,786	1,124	73,380	16,585	362,568	279,433	323,967	33.1
016-La Pampa	358,428	48,260	667	42,464	59,348	12,672	22,504	21,693	4,557	0	41,988	6,470	169,232	128,397	170,861	47.7
017-Formosa	605,193	39,526	676	34,779	84,392	10,055	31,253	21,737	7,318	0	53,180	6,012	213,947	176,143	210,922	34.9
018-San Juan	781,217	37,988	631	33,425	129,523	22,241	32,673	28,358	8,825	12	44,773	14,080	280,485	215,794	249,219	31.9
019-Catamarca	415,438	30,051	256	26,442	62,919	11,630	21,031	18,267	4,496	1	33,710	3,401	155,455	122,156	148,598	35.8
020-Jujuy	770,881	29,254	991	25,740	119,914	25,622	47,894	29,031	13,920	280	67,375	18,872	322,908	249,103	274,843	35.7
021-Tierra del Fuego	173,432	29,168	431	25,665	27,709	6,384	10,099	8,268	2,720	744	14,737	1,773	72,434	55,265	80,930	46.7
022-Chaco	1,204,541	24,995	491	21,993	169,974	29,370	59,879	42,014	15,212	532	89,363	22,728	429,072	334,428	356,421	29.6
023-Misiones	1,261,294	22,057	340	19,408	154,390	24,380	63,149	36,385	16,210	758	69,753	15,606	380,631	303,502	322,910	25.6
024-La Rioja	393,531	19,354	567	17,029	62,720	12,736	22,775	18,913	7,187	108	24,420	9,820	158,679	117,102	134,131	34.1
TOTALES	45,376,763	4,189,577	87,093	3,686,390	7,157,390	1,212,983	1,968,527	1,717,579	640,932	6,585	3,842,602	626,030	17,172,628	13,609,451	17,295,841	38.12

(*) Recuperados Vivos: Estimación para cada provincia a partir del promedio nacional

(**) Se actualizaron las poblaciones de las provincias según BASE-VACUNAS IDEP

Elaboración propia IDEP SALUD

Datos: Datos Abiertos del Ministerio de Salud de la Nación

COVID 19 – PROVINCIAS ARGENTINAS

Promedio de casos por día

Últimos 4 Períodos de 14 días

17 de Junio 2021

Jurisdicciones	Población	Total Casos	Total Fallec.	PROMEDIO DE CASOS POR DÍA EN PERÍODOS DE 14 DÍAS					R{efectivo} 3 ÚLTIMOS PERÍODOS 14 DÍAS				Total Casos.- Corregidos- Últ. 14 días / 100.000 htes	Letalidad Global	Total Fallecidos / 1.000.000 htes
				Ante-ante- penúltimo	Ante- penúltimo	Penúltimo	Último no Corregido	Último Corregido	R{e} Ante-penúl. Vs Ante-ante- penúlt.	R{e} Penúlt. Vs Ante-penúltimo	R{e} último Vs Penúltimo	R{e} Últ.Correg. Vs Penúltimo			
021-Jujuy	770,881	29,254	991	82	88	147	203	331	1.08	1.66	1.38	2.26	601	3.39%	1,286
024-Misiones	1,261,294	22,057	340	113	142	159	155	246	1.25	1.12	0.97	1.54	273	1.54%	270
019-San Juan	781,217	37,988	631	245	364	407	365	603	1.48	1.12	0.90	1.48	1,080	1.66%	808
015-Salta	1,424,397	53,824	1,538	187	297	498	478	730	1.59	1.68	0.96	1.47	717	2.86%	1,080
023-Chaco	1,204,541	24,995	491	93	143	193	188	279	1.53	1.35	0.97	1.45	325	1.96%	408
016-Santiago del Estero	978,313	50,613	668	191	375	545	485	773	1.97	1.45	0.89	1.42	1,106	1.32%	683
022-Catamarca	415,438	30,051	256	146	240	352	332	498	1.64	1.47	0.94	1.41	1,677	0.85%	616
025-La Rioja	393,531	19,354	567	72	93	133	119	183	1.30	1.43	0.89	1.38	651	2.93%	1,441
005-Córdoba	3,760,450	331,635	4,193	1,372	2,068	3,535	3,002	4,495	1.51	1.71	0.85	1.27	1,674	1.26%	1,115
006-Tucumán	1,694,656	143,943	2,125	597	654	1,009	789	1,253	1.10	1.54	0.78	1.24	1,035	1.48%	1,254
009-Entre Ríos	1,385,961	92,421	1,509	455	606	891	717	1,101	1.33	1.47	0.81	1.24	1,112	1.63%	1,089
007-Mendoza	1,990,338	107,508	2,452	598	673	643	470	753	1.13	0.96	0.73	1.17	530	2.28%	1,232
002-Bs As Resto Ptdos	6,408,369	753,653	17,060	3,972	4,554	5,726	4,135	6,407	1.15	1.26	0.72	1.12	1,400	2.26%	2,662
004-Santa Fe	3,536,418	379,923	6,140	1,713	2,081	2,860	2,053	3,156	1.21	1.37	0.72	1.10	1,250	1.62%	1,736
010-Chubut	618,994	67,609	1,134	172	231	355	252	379	1.35	1.54	0.71	1.07	857	1.68%	1,832
001-Bs As Conurb-24	11,132,772	1,160,358	30,118	6,433	6,097	6,557	4,505	6,799	0.95	1.08	0.69	1.04	855	2.60%	2,705
012-Santa Cruz	365,698	54,001	837	200	244	198	134	204	1.22	0.81	0.68	1.03	780	1.55%	2,289
020-Tierra del Fuego	173,432	29,168	431	76	72	59	36	59	0.96	0.81	0.61	1.01	480	1.48%	2,485
011-Río Negro	747,610	66,058	1,507	250	342	390	239	368	1.37	1.14	0.61	0.94	688	2.28%	2,016
003-CABA	3,075,646	443,550	9,879	2,504	2,372	2,318	1,387	2,099	0.95	0.98	0.60	0.91	956	2.23%	3,212
014-San Luis	508,328	52,182	713	323	215	277	165	227	0.67	1.29	0.60	0.82	626	1.37%	1,403
013-Corrientes	1,120,801	53,624	624	191	263	679	354	523	1.38	2.58	0.52	0.77	653	1.16%	557
008-Neuquén	664,057	98,022	1,546	331	564	800	387	560	1.70	1.42	0.48	0.70	1,181	1.58%	2,328
018-Formosa	605,193	39,526	676	94	1,072	904	428	616	11.43	0.84	0.47	0.68	1,426	1.71%	1,117
017-La Pampa	358,428	48,260	667	320	555	517	235	339	1.73	0.93	0.45	0.66	1,325	1.38%	1,861
TOTALES	45,376,763	4,198,616	87,261	20,728	24,405	30,203	22,295	33,040	1.18	1.24	0.74	1.09	1,019	2.08%	1,923

COMENTARIOS: 1- Provincias ordenadas por su R{Efectivo} de mayor a menor

2- En letras rojas datos que sobrepasan los límites de R{E} mayor de 1 y casos en los últimos 14 días mayor de 150 por 100.000 htes

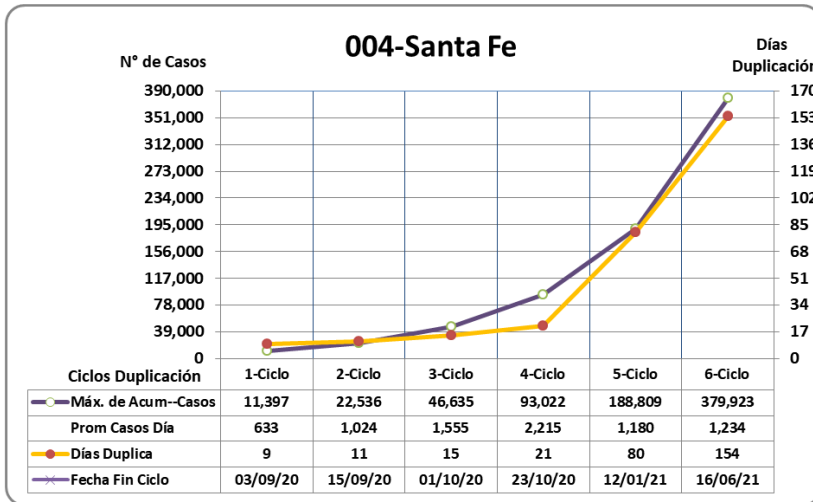
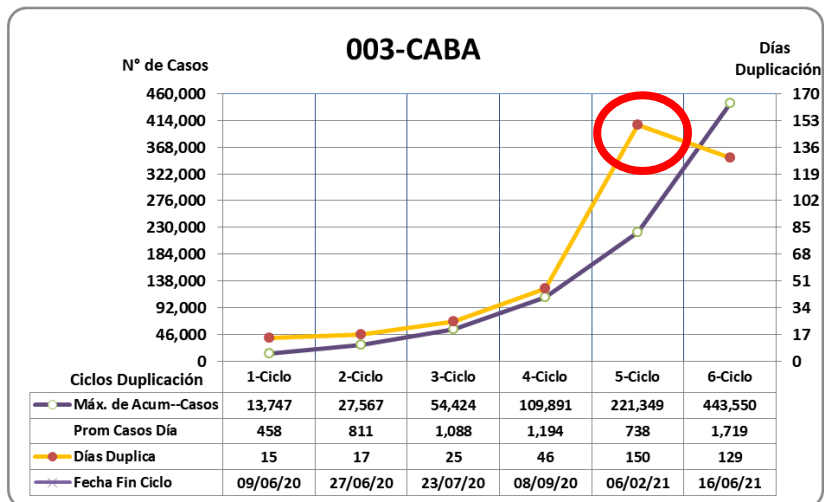
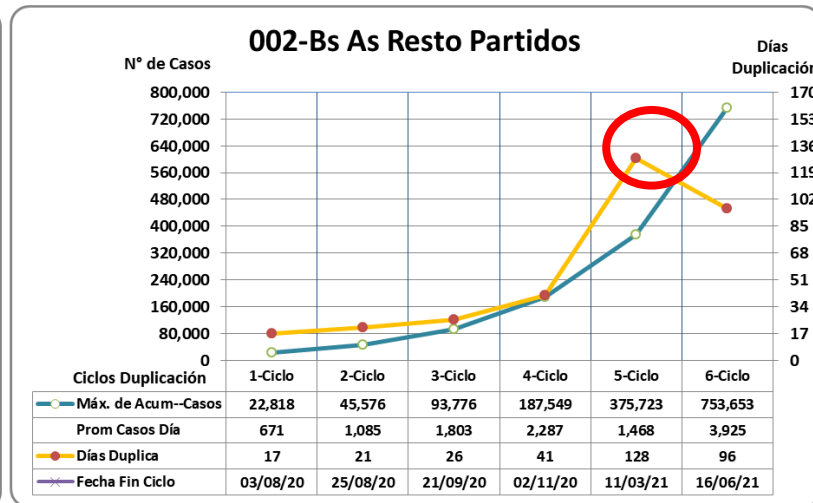
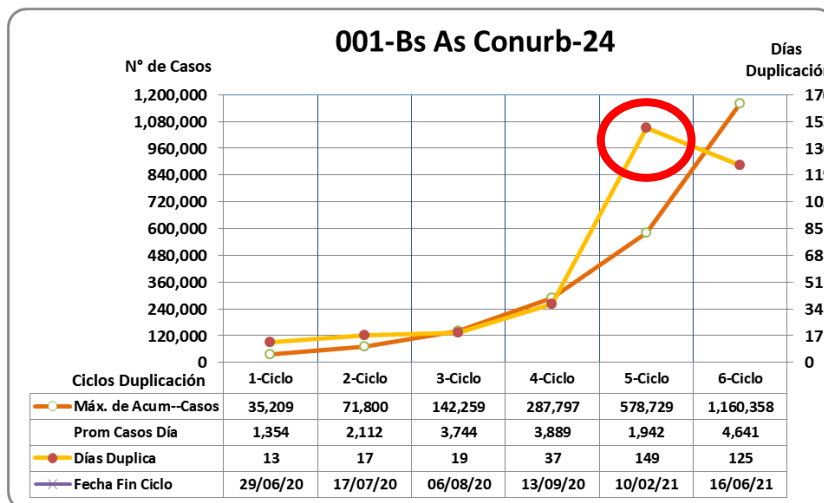
3- Resto de indicadores en rojo los que están por encima del promedio nacional.

Elaboración propia IDEP SALUD

Datos: Datos Abiertos del Ministerio de Salud de la Nación

Últimos 6 ciclos de duplicación de casos

17 de Junio 2021



El prefijo de tres cifras de la provincia indica su posición en el ranking nacional de incidencia al día de la fecha.

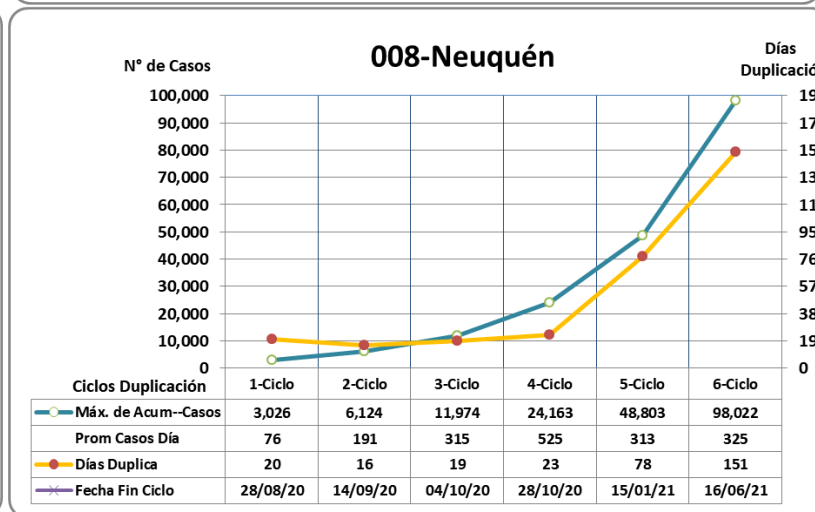
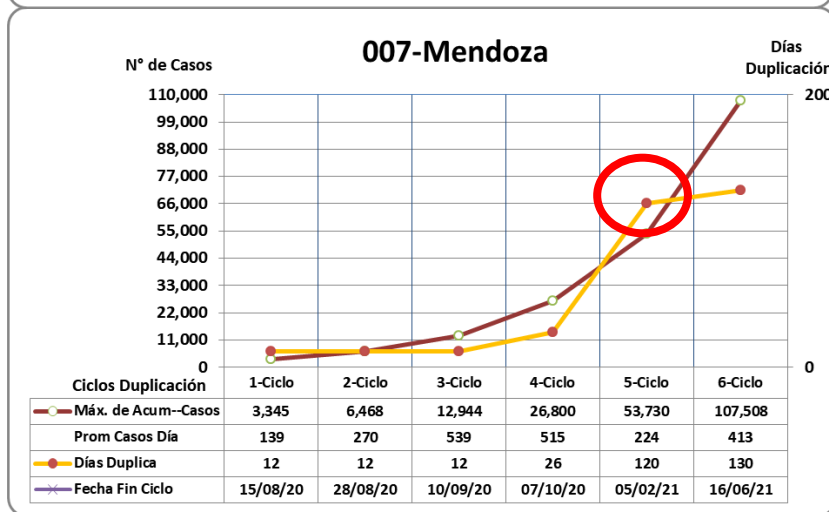
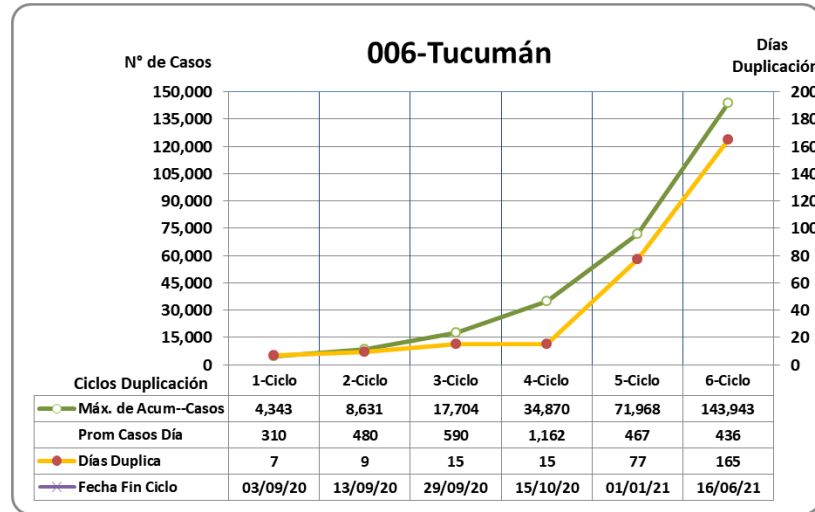
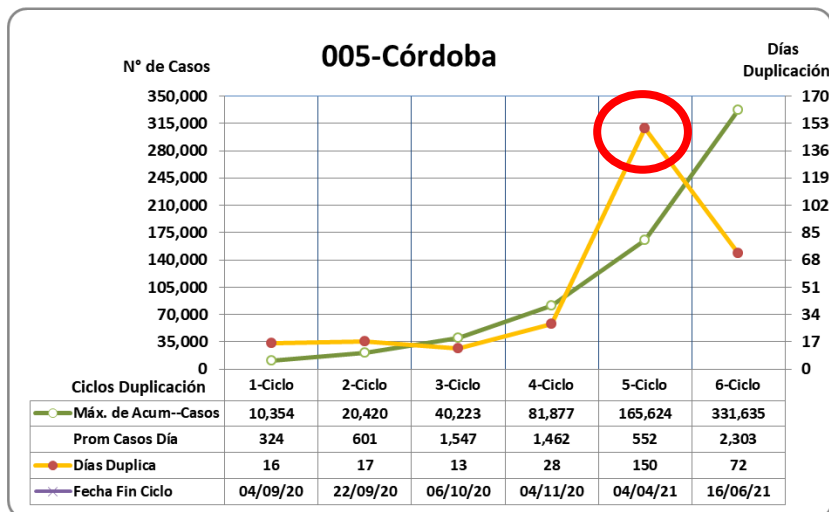
COMENTARIOS: Bs As Conurbano 24 y partidos del interior con círculo rojo resaltando el quiebre de la línea del tiempo de duplicación a fines de enero,

Elaboración propia IDEP SALUD Santa Fé con crecimiento sostenido de casos pero sin acortamiento del ciclo «Amesetamiento»

Datos: Datos Abiertos del Ministerio de Salud de la Nación

Últimos 6 ciclos de duplicación de casos

17 de Junio 2021



El prefijo de tres cifras de la provincia indica su posición en el ranking nacional de incidencia al día de la fecha.

COMENTARIOS: Bs As Conurbano 24 y partidos del interior con círculo rojo resaltando el quiebre de la línea del tiempo de duplicación a fines de enero,

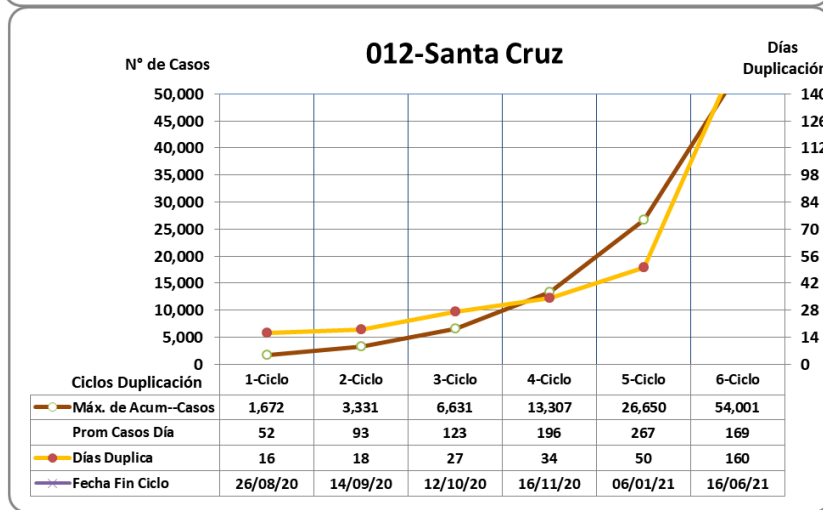
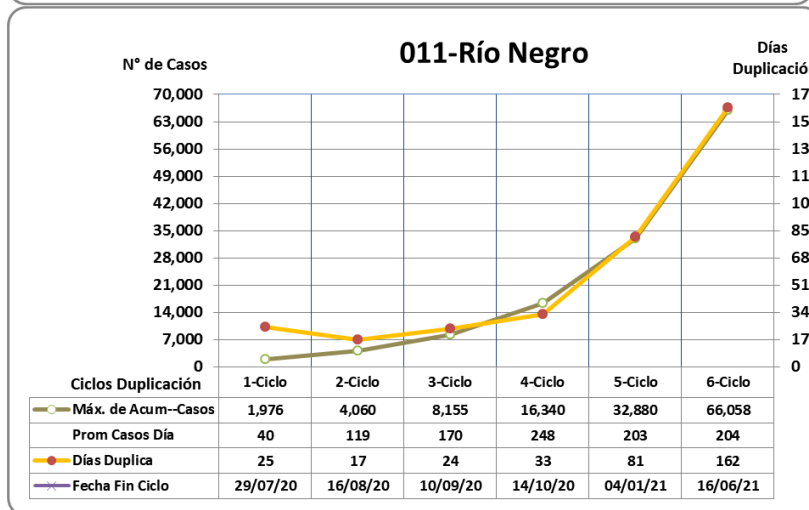
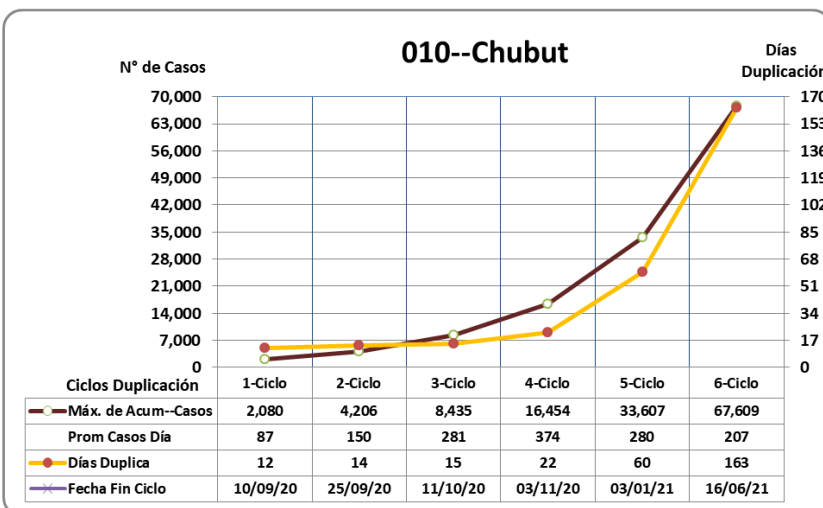
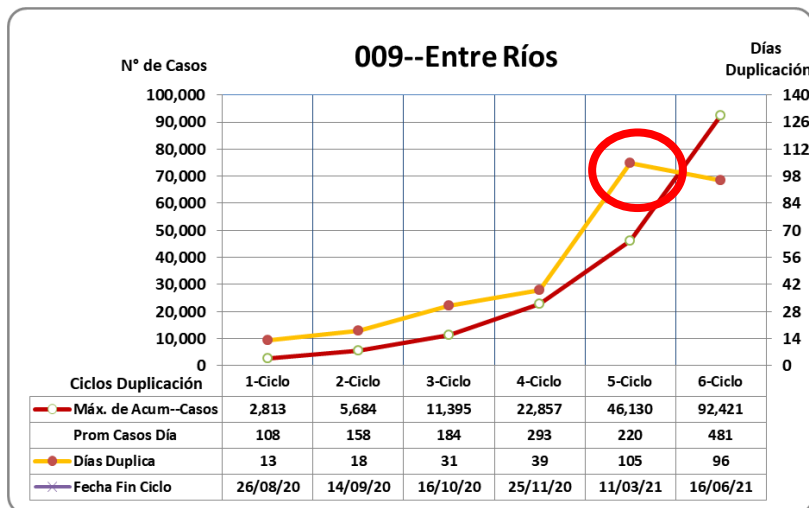
Elaboración propia IDEP SALUD

Santa Fé con crecimiento sostenido de casos pero sin acortamiento del ciclo «Amesetamiento»

Datos: Datos Abiertos del Ministerio de Salud de la Nación

Últimos 6 ciclos de duplicación de casos

17 de Junio 2021



El prefijo de tres cifras de la provincia indica su posición en el ranking nacional de incidencia al día de la fecha.

COMENTARIOS: Bs As Conurbano 24 y partidos del interior con círculo rojo resaltando el quiebre de la línea del tiempo de duplicación a fines de enero,

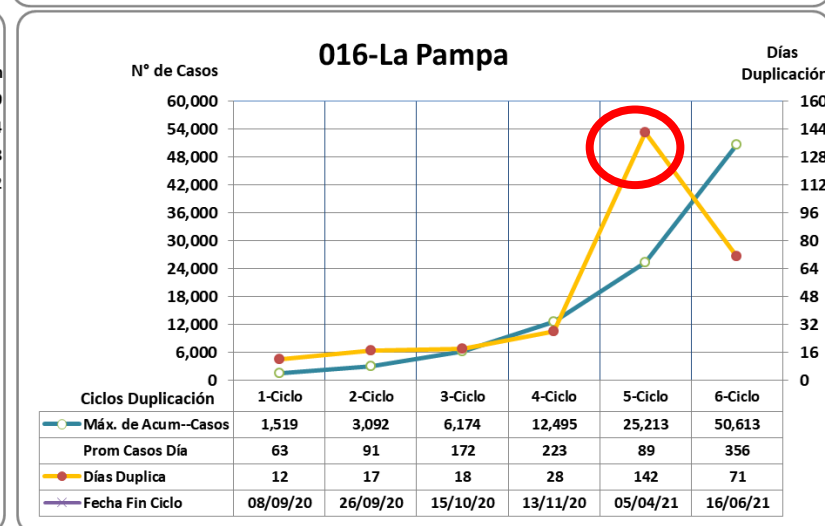
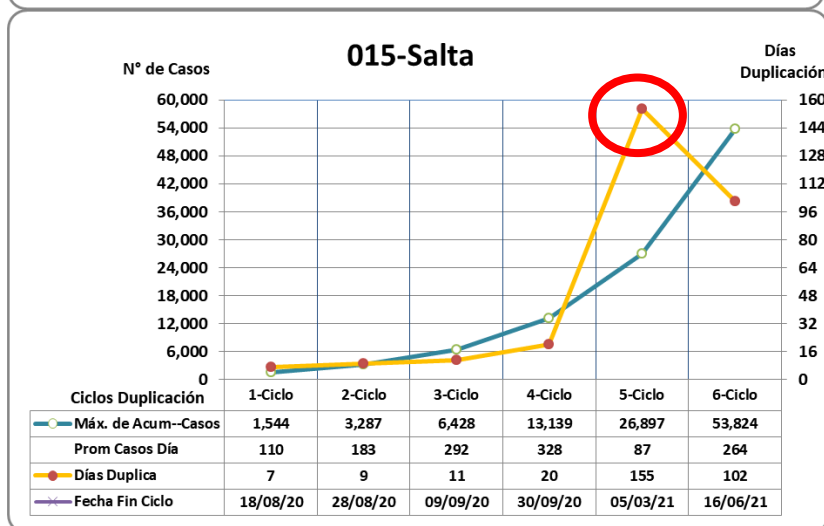
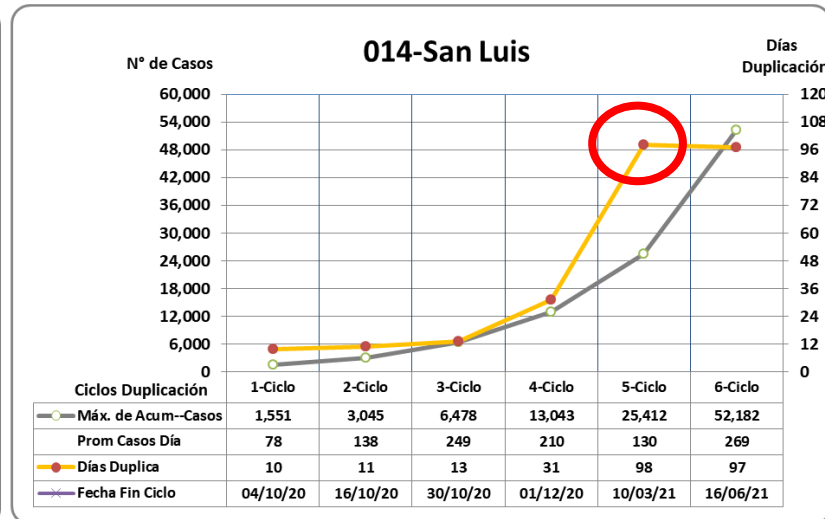
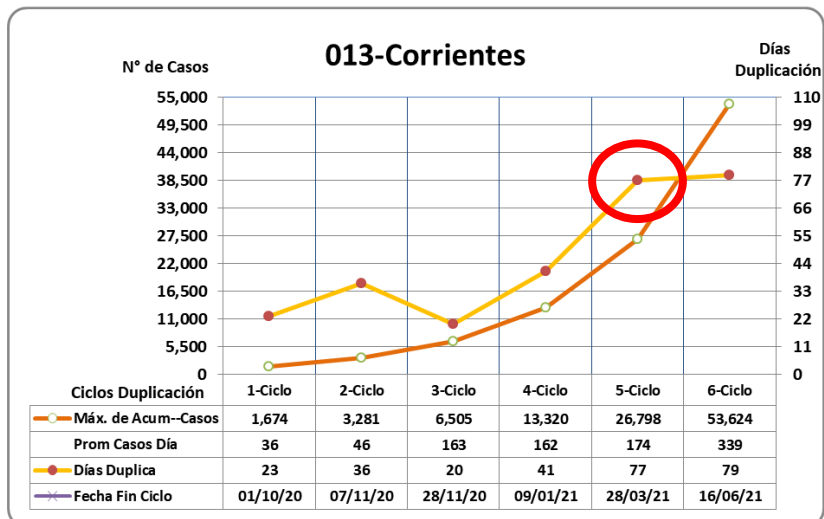
Elaboración propia IDEP SALUD

Santa Fé con crecimiento sostenido de casos pero sin acortamiento del ciclo «Amesetamiento»

Datos: Datos Abiertos del Ministerio de Salud de la Nación

Últimos 6 ciclos de duplicación de casos

17 de Junio 2021



El prefijo de tres cifras de la provincia indica su posición en el ranking nacional de incidencia al día de la fecha.

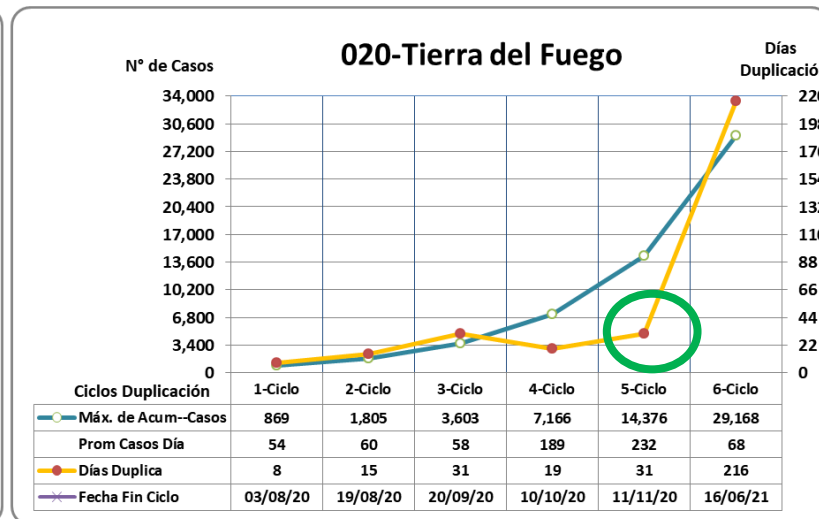
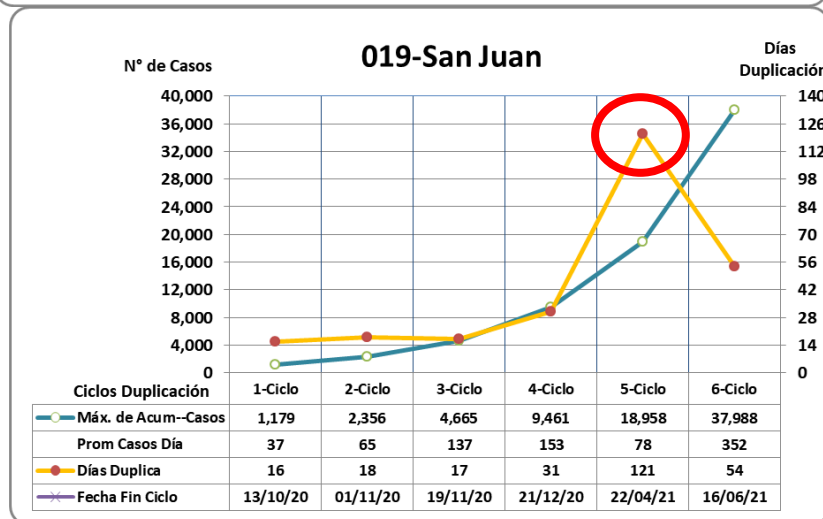
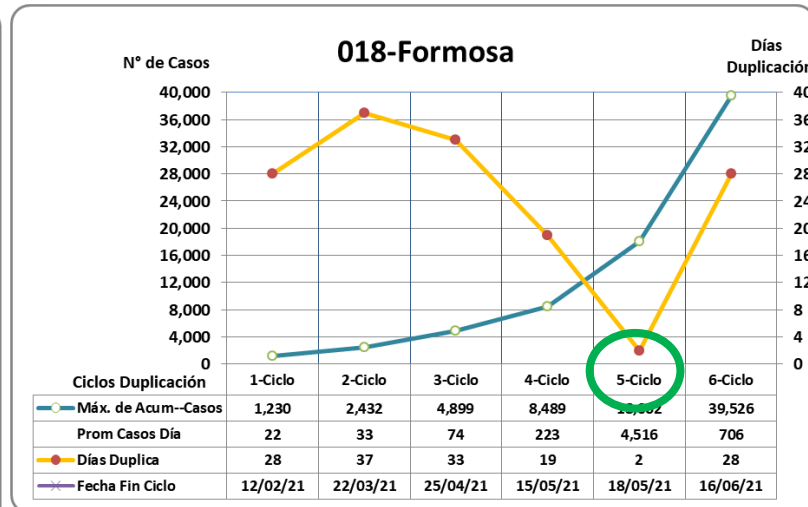
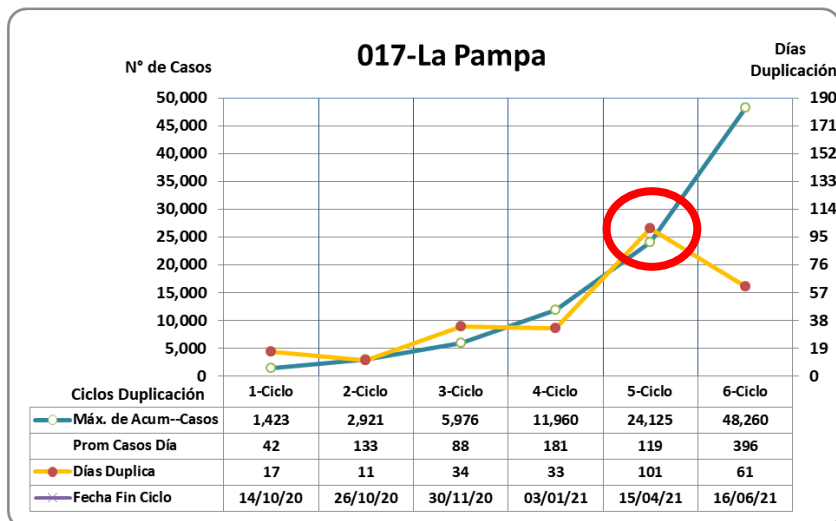
COMENTARIOS: Bs As Conurbano 24 y partidos del interior con círculo rojo resaltando el quiebre de la línea del tiempo de duplicación a fines de enero,

Elaboración propia IDEP SALUD Santa Fé con crecimiento sostenido de casos pero sin acortamiento del ciclo «Amesetamiento»

Datos: Datos Abiertos del Ministerio de Salud de la Nación

Últimos 6 ciclos de duplicación de casos

17 de Junio 2021



El prefijo de tres cifras de la provincia indica su posición en el ranking nacional de incidencia al día de la fecha.

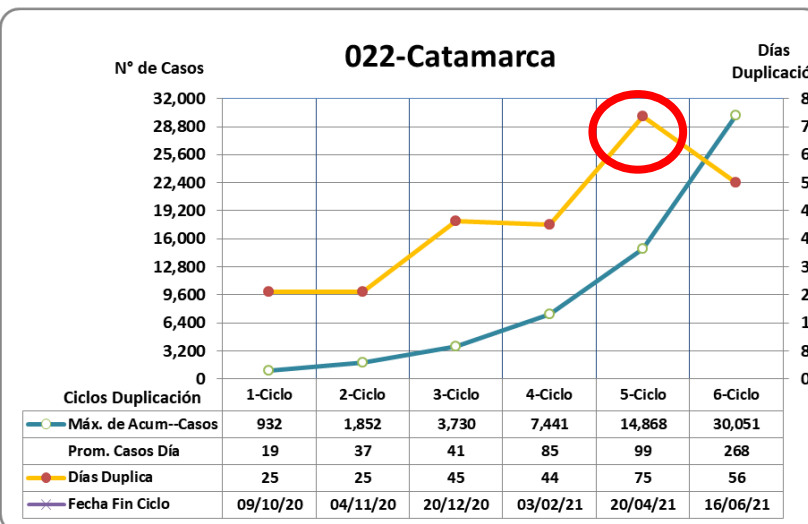
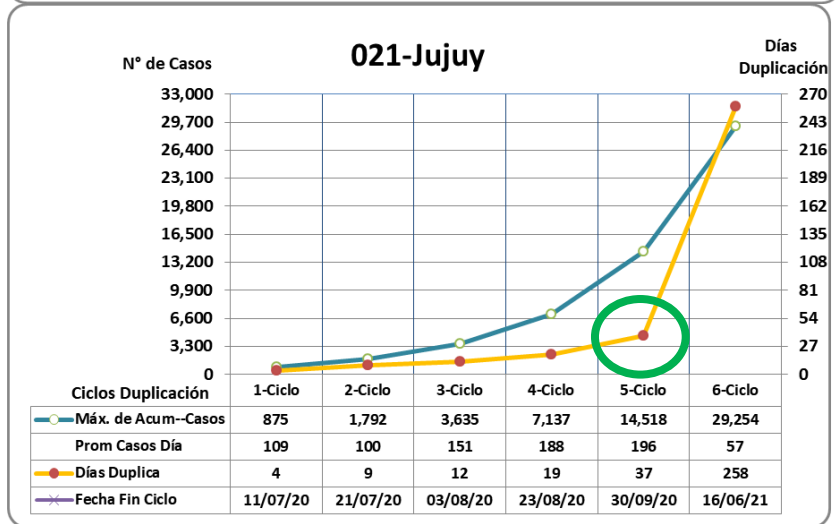
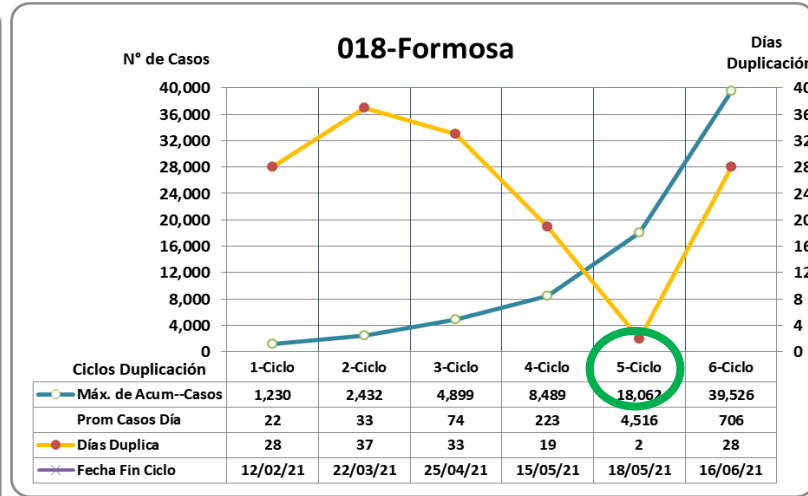
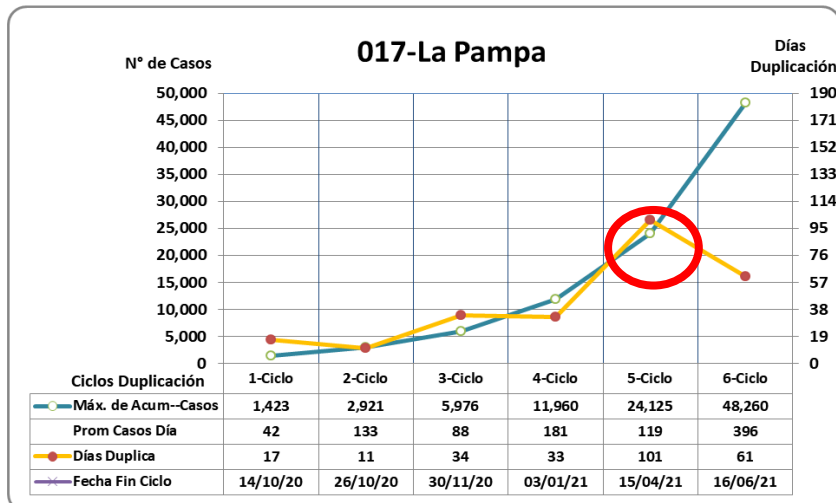
COMENTARIOS: Bs As Conurbano 24 y partidos del interior con círculo rojo resaltando el quiebre de la línea del tiempo de duplicación a fines de enero,

Elaboración propia IDEP SALUD Santa Fé con crecimiento sostenido de casos pero sin acortamiento del ciclo «Amesetamiento»

Datos: Datos Abiertos del Ministerio de Salud de la Nación

Últimos 6 ciclos de duplicación de casos

17 de Junio 2021



El prefijo de tres cifras de la provincia indica su posición en el ranking nacional de incidencia al día de la fecha.

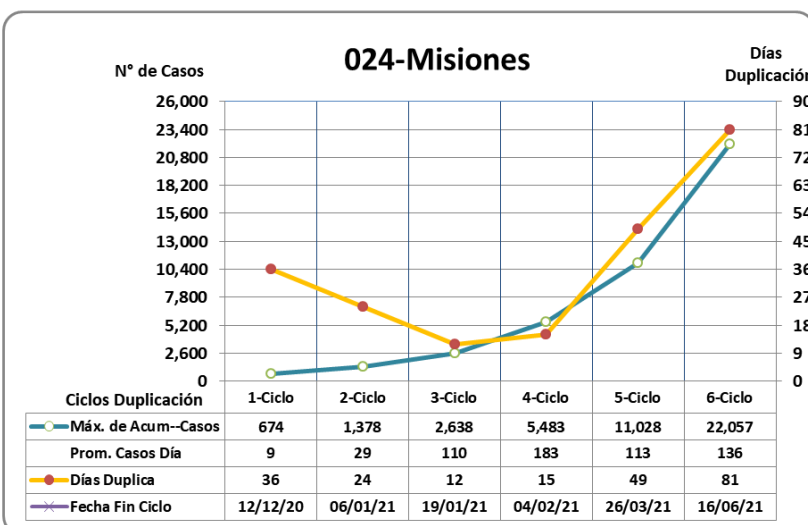
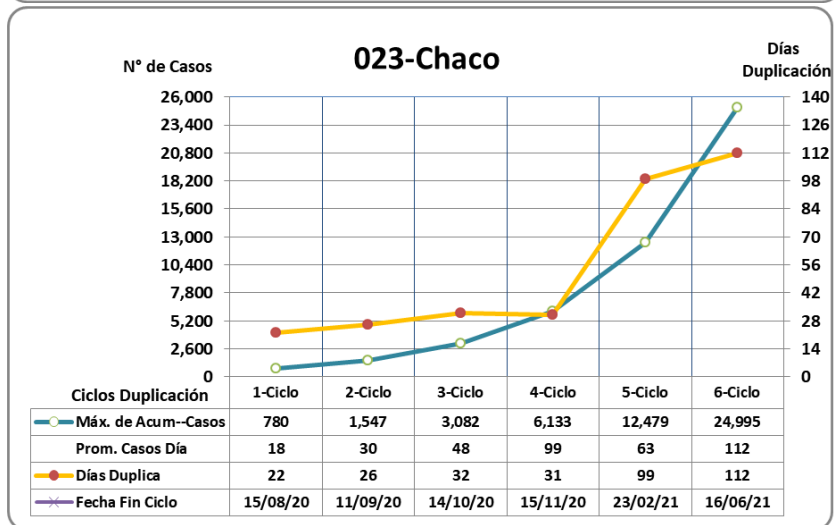
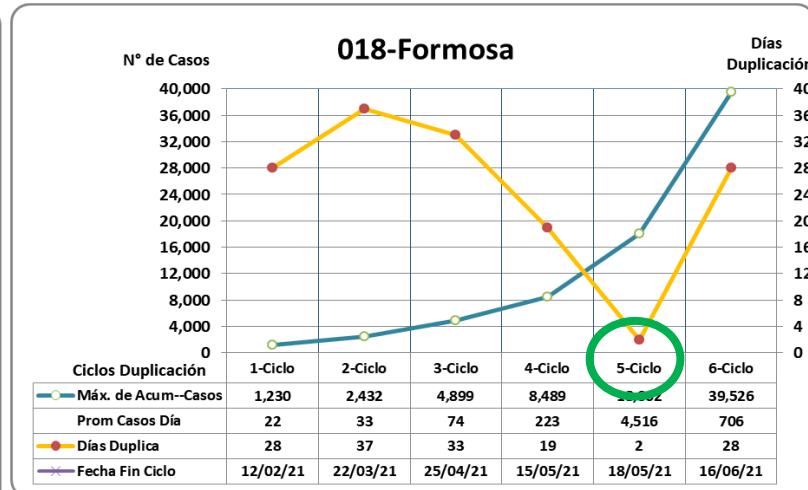
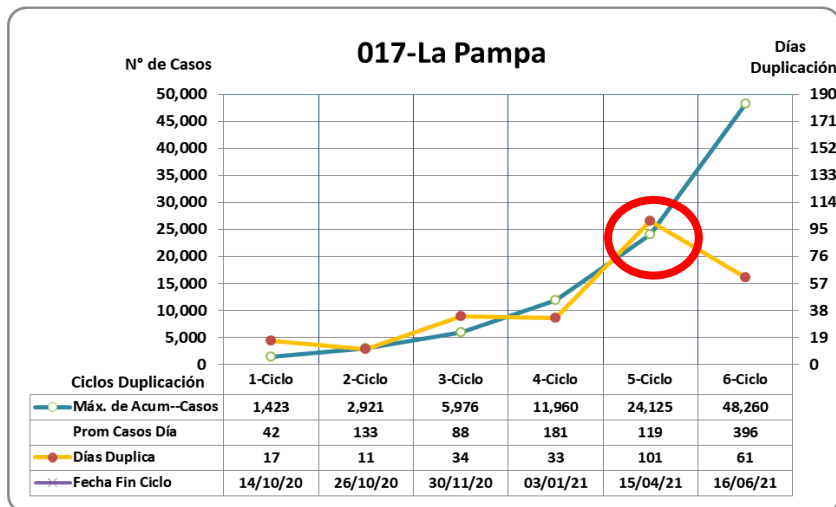
COMENTARIOS: Bs As Conurbano 24 y partidos del interior con círculo rojo resaltando el quiebre de la línea del tiempo de duplicación a fines de enero,

Elaboración propia IDEP SALUD Santa Fé con crecimiento sostenido de casos pero sin acortamiento del ciclo «Amesetamiento»

Datos: Datos Abiertos del Ministerio de Salud de la Nación

Últimos 6 ciclos de duplicación de casos

17 de Junio 2021



El prefijo de tres cifras de la provincia indica su posición en el ranking nacional de incidencia al día de la fecha.

COMENTARIOS: Bs As Conurbano 24 y partidos del interior con círculo rojo resaltando el quiebre de la línea del tiempo de duplicación a fines de enero,

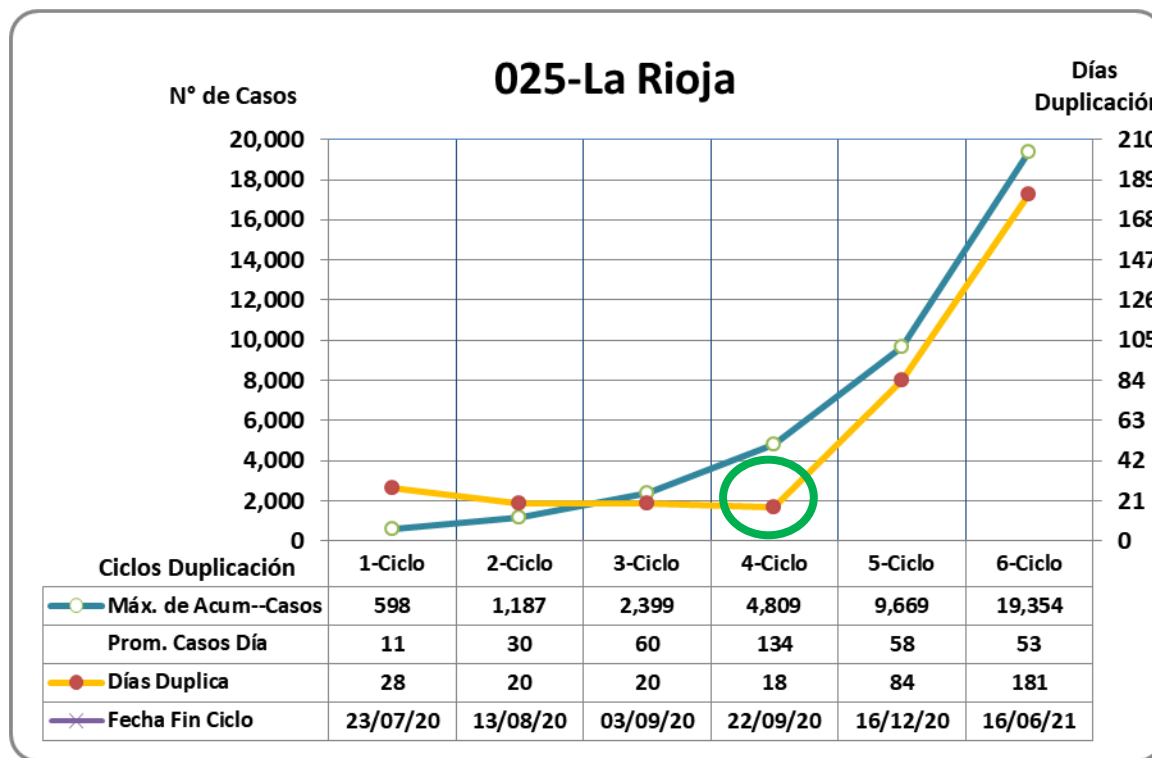
Elaboración propia IDEP SALUD Santa Fé con crecimiento sostenido de casos pero sin acortamiento del ciclo «Amesetamiento»

Datos: Datos Abiertos del Ministerio de Salud de la Nación

COVID 19 – PROVINCIAS ARGENTINAS

Últimos 6 ciclos de duplicación de casos

17 de Junio 2021



El prefijo de tres cifras de la provincia indica su posición en el ranking nacional de incidencia al día de la fecha.

COMENTARIOS: Bs As Conurbano 24 y partidos del interior con círculo rojo resaltando el quiebre de la línea del tiempo de duplicación a fines de enero,

Elaboración propia IDEP SALUD Santa Fé con crecimiento sostenido de casos pero sin acortamiento del ciclo «Amesetamiento»

Datos: Datos Abiertos del Ministerio de Salud de la Nación