

COVID 19 – PROVINCIAS ARGENTINAS

Vacunación y otros indicadores

19 de Junio 2021

Jurisdicciones	Población	Total Casos	Total Fallec.	Recuperados Vivos (*)	Sputnik V		COVISHIELD		Sinopharm Vacuna		AstraZeneca ChAdOx1 S		Total dosis Aplicadas	Total vacunados 1° dosis	N° Pob. Inmune (1°Vac + Recup)	% Inmunidad Poblacional
					Vacunas 1° dosis	Vacunas 2° dosis	Vacunas 1° dosis	Vacunas 2° dosis	Vacunas 1° dosis	Vacunas 2° dosis	Vacunas 1° dosis	Vacunas 2° dosis				
001-Buenos Aires	17,541,141	1,931,846	47,574	1,698,872	2,820,737	417,097	686,005	650,340	249,860	300	1,527,494	187,914	6,539,747	5,284,096	6,982,968	39.8
002-CABA	3,075,646	446,253	9,940	392,436	643,351	142,608	141,822	133,341	65,238	169	414,416	75,268	1,616,213	1,264,827	1,657,263	53.9
003-Santa Fe	3,536,418	383,932	6,209	337,631	562,069	109,080	139,131	129,244	41,089	53	373,621	54,734	1,409,021	1,115,910	1,453,541	41.1
004-Córdoba	3,760,450	336,909	4,267	296,279	601,367	106,240	147,763	139,209	43,831	88	426,250	45,408	1,510,156	1,219,211	1,515,490	40.3
005-Tucumán	1,694,656	145,234	2,150	127,719	271,386	47,472	65,485	54,572	20,558	0	197,461	23,583	680,517	554,890	682,609	40.3
006-Mendoza	1,990,338	108,648	2,483	95,545	325,125	58,649	77,077	62,317	24,374	391	213,786	27,483	789,202	640,362	735,907	37.0
007-Neuquén	664,057	98,579	1,586	86,691	100,221	18,095	34,593	32,008	12,346	64	48,257	11,364	256,948	195,417	282,108	42.5
008-Entre Ríos	1,385,961	94,117	1,569	82,767	190,983	40,117	76,665	63,981	16,830	219	111,983	21,710	522,488	396,461	479,228	34.6
009-Chubut	618,994	68,046	1,155	59,840	90,999	14,168	32,191	27,505	11,410	600	46,514	7,079	230,466	181,114	240,954	38.9
010-Río Negro	747,610	66,550	1,525	58,524	115,551	24,199	45,446	36,195	13,879	90	53,030	24,926	313,316	227,906	286,430	38.3
011-Salta	1,424,397	54,811	1,581	48,201	217,859	38,690	54,375	42,950	17,704	48	145,688	25,722	543,036	435,626	483,827	34.0
012-Corrientes	1,120,801	54,732	633	48,132	163,511	30,718	61,384	43,211	19,293	301	73,265	23,363	415,046	317,453	365,585	32.6
013-Santa Cruz	365,698	54,247	840	47,705	58,487	12,412	19,614	15,810	5,866	716	25,956	5,765	144,626	109,923	157,628	43.1
014-San Luis	508,328	52,675	728	46,323	82,191	18,928	27,778	27,421	6,825	0	59,798	9,267	232,208	176,592	222,915	43.9
015-Santiago del Estero	978,313	51,928	691	45,666	146,023	24,042	49,217	41,822	11,804	1,124	82,120	16,764	372,916	289,164	334,830	34.2
016-La Pampa	358,428	48,914	682	43,015	59,364	12,690	22,507	21,701	4,557	0	47,856	6,510	175,185	134,284	177,299	49.5
017-Formosa	605,193	40,563	687	35,671	84,394	10,065	31,284	21,739	7,318	0	59,889	6,013	220,702	182,885	218,556	36.1
018-San Juan	781,217	38,897	643	34,206	130,128	23,655	32,687	28,514	8,830	12	48,803	17,690	290,319	220,448	254,654	32.6
019-Catamarca	415,438	30,579	273	26,891	62,952	12,405	21,069	18,490	4,497	1	40,177	4,093	163,684	128,695	155,586	37.5
020-Jujuy	770,881	29,667	1,000	26,089	120,441	25,650	48,051	29,528	13,955	280	72,209	20,694	330,808	254,656	280,745	36.4
021-Tierra del Fuego	173,432	29,258	432	25,730	28,099	6,472	10,122	8,334	2,720	743	17,281	2,127	75,898	58,222	83,952	48.4
022-Chaco	1,204,541	25,290	514	22,240	172,832	31,155	60,219	42,354	15,219	532	99,968	22,951	445,230	348,238	370,478	30.8
023-Misiones	1,261,294	22,353	349	19,657	157,810	26,712	63,369	37,034	16,233	759	79,887	16,076	397,880	317,299	336,956	26.7
024-La Rioja	393,531	19,603	567	17,239	63,857	13,004	22,797	19,209	7,191	108	24,929	10,414	161,509	118,774	136,013	34.6
TOTALES	45,376,763	4,233,631	88,078	3,723,069	7,269,737	1,264,323	1,970,651	1,726,829	641,427	6,598	4,290,638	666,918	17,837,121	14,172,453	17,895,522	39.44

(*) Recuperados Vivos: Estimación para cada provincia a partir del promedio nacional

(**) Se actualizaron las poblaciones de las provincias según BASE-VACUNAS IDEP

Elaboración propia IDEP SALUD

Datos: Datos Abiertos del Ministerio de Salud de la Nación

COVID 19 – PROVINCIAS ARGENTINAS

Promedio de casos por día

Últimos 4 Períodos de 14 días

19 de Junio 2021

Jurisdicciones	Población	Total Casos	Total Fallec.	PROMEDIO DE CASOS POR DÍA EN PERÍODOS DE 14 DÍAS					R{efectivo} 3 ÚLTIMOS PERÍODOS 14 DÍAS				Total Casos.- Corregidos- Últ. 14 días / 100.000 htes	Letalidad Global	Total Fallecidos / 1.000.000 htes
				Ante-ante- penúltimo	Ante- penúltimo	Penúltimo	Último no Corregido	Último Corregido	R{e} Ante-penúl. Vs Ante-ante- penúlt.	R{e} Penúlt. Vs Ante-penúltimo	R{e} último Vs Penúltimo	R{e} Últ.Correg. Vs Penúltimo			
021-Jujuy	770,881	29,667	1,000	83	92	161	197	336	1.10	1.75	1.23	2.09	610	3.37%	1,297
018-San Juan	781,217	38,897	643	256	389	392	370	665	1.52	1.01	0.95	1.70	1,191	1.65%	823
024-Misiones	1,261,294	22,353	349	118	147	158	149	250	1.24	1.08	0.94	1.58	277	1.56%	277
017-Santiago del Estero	978,313	51,928	691	204	432	536	482	833	2.11	1.24	0.90	1.56	1,193	1.33%	706
023-Chaco	1,204,541	25,290	514	90	165	191	174	287	1.84	1.15	0.91	1.51	334	2.03%	427
015-Salta	1,424,397	54,811	1,581	193	345	512	446	769	1.79	1.48	0.87	1.50	756	2.88%	1,110
022-Catamarca	415,438	30,579	273	141	271	360	307	513	1.92	1.33	0.85	1.42	1,729	0.89%	657
025-La Rioja	393,531	19,603	567	71	100	138	113	190	1.42	1.38	0.81	1.37	675	2.89%	1,441
007-Mendoza	1,990,338	108,648	2,483	581	717	597	456	793	1.23	0.83	0.76	1.33	557	2.29%	1,248
009-Entre Ríos	1,385,961	94,117	1,569	464	658	896	690	1,173	1.42	1.36	0.77	1.31	1,184	1.67%	1,132
006-Tucumán	1,694,656	145,234	2,150	559	753	963	746	1,256	1.35	1.28	0.77	1.31	1,038	1.48%	1,269
005-Córdoba	3,760,450	336,909	4,267	1,400	2,341	3,666	2,737	4,476	1.67	1.57	0.75	1.22	1,666	1.27%	1,135
002-Bs As Resto Ptdos	6,408,369	762,057	17,255	3,841	4,990	5,500	3,938	6,660	1.30	1.10	0.72	1.21	1,455	2.26%	2,693
004-Santa Fe	3,536,418	383,932	6,209	1,721	2,258	2,799	1,930	3,234	1.31	1.24	0.69	1.16	1,280	1.62%	1,756
001-Bs As Conurb-24	11,132,772	1,169,789	30,319	6,099	6,421	6,254	4,253	7,134	1.05	0.97	0.68	1.14	897	2.59%	2,723
010-Chubut	618,994	68,046	1,155	171	250	366	223	386	1.46	1.46	0.61	1.06	873	1.70%	1,866
019-Tierra del Fuego	173,432	29,258	432	68	74	56	34	59	1.08	0.76	0.60	1.05	477	1.48%	2,491
012-Santa Cruz	365,698	54,247	840	206	246	190	117	199	1.19	0.77	0.62	1.05	760	1.55%	2,297
003-CABA	3,075,646	446,253	9,940	2,411	2,451	2,163	1,317	2,204	1.02	0.88	0.61	1.02	1,003	2.23%	3,232
011-Río Negro	747,610	66,550	1,525	256	370	365	223	369	1.45	0.99	0.61	1.01	690	2.29%	2,040
014-San Luis	508,328	52,675	728	300	239	248	146	231	0.80	1.04	0.59	0.93	636	1.38%	1,432
013-Corrientes	1,120,801	54,732	633	178	330	655	361	573	1.85	1.99	0.55	0.88	716	1.16%	565
016-La Pampa	358,428	48,914	682	346	607	456	225	373	1.76	0.75	0.49	0.82	1,459	1.39%	1,903
020-Formosa	605,193	40,563	687	120	1,190	849	399	621	9.94	0.71	0.47	0.73	1,437	1.69%	1,135
008-Neuquén	664,057	98,579	1,586	373	602	766	343	548	1.61	1.27	0.45	0.72	1,155	1.61%	2,388
TOTALES	45,376,763	4,242,755	88,247	20,249	26,436	29,285	21,049	34,192	1.31	1.11	0.72	1.17	1,055	2.08%	1,945

El prefijo de tres cifras de la provincia indica su posición en el ranking nacional de incidencia al día de la fecha.

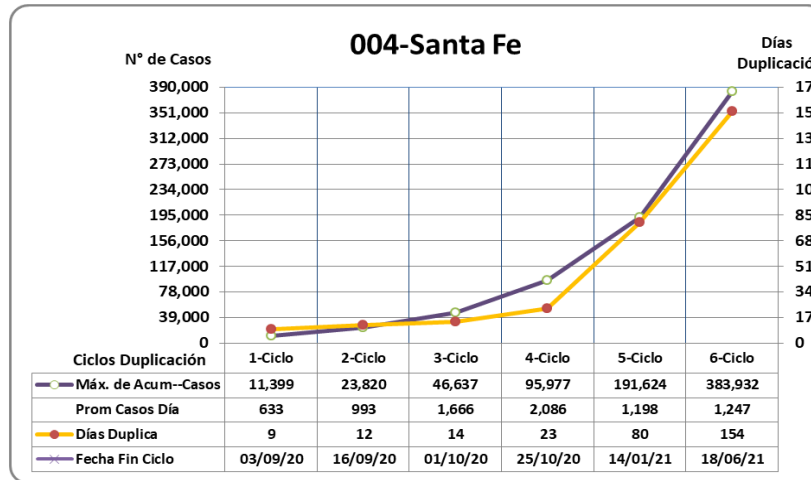
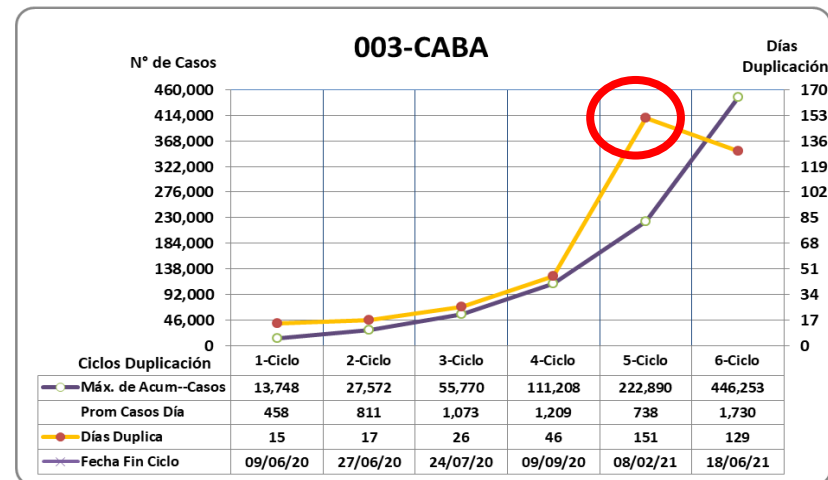
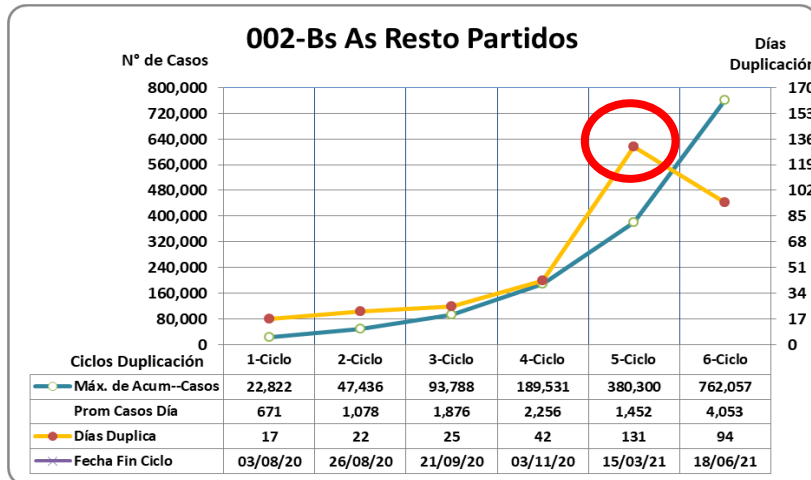
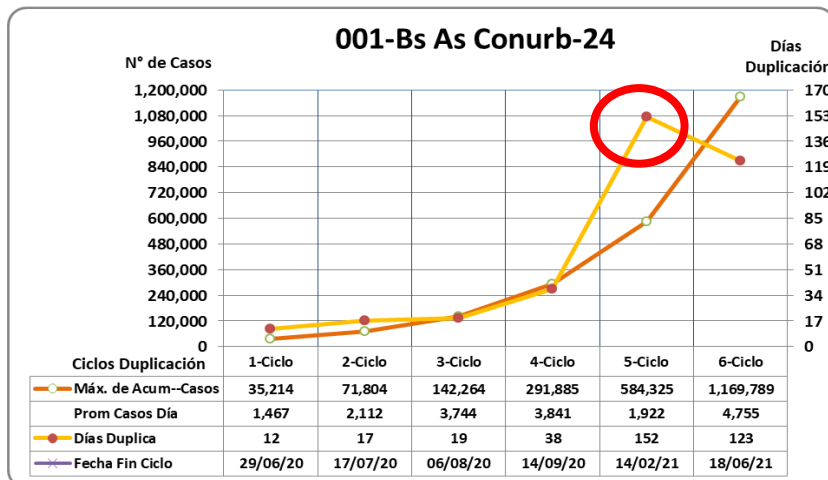
COMENTARIOS: 1- Provincias ordenadas por su R{Efectivo} de mayor a menor

2- En letras rojas datos que sobrepasan los límites de R{E} mayor de 1 y casos en los últimos 14 días mayor de 150 por 100.000 htes

3- Resto de indicadores en rojo los que están por encima del promedio nacional.

Últimos 6 ciclos de duplicación de casos

19 de Junio 2021

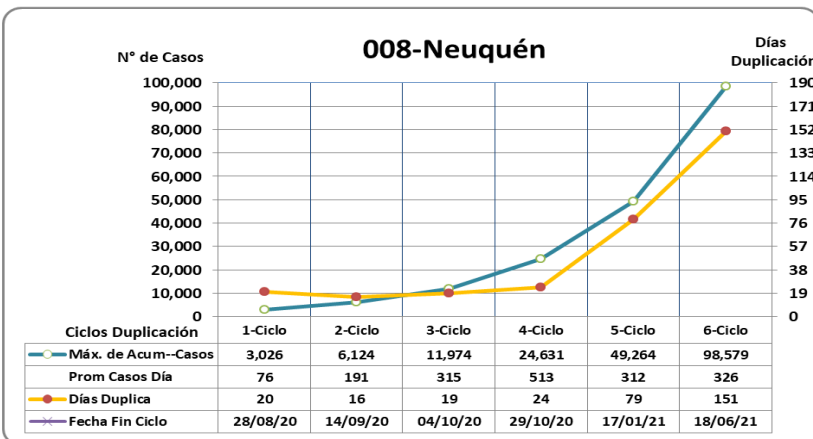
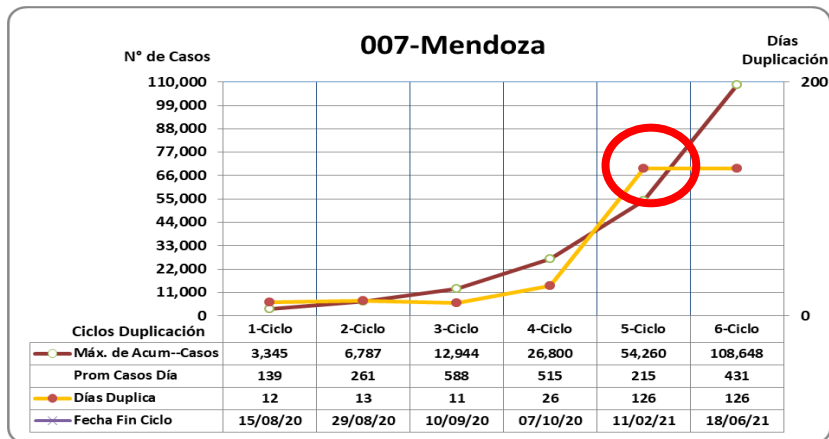
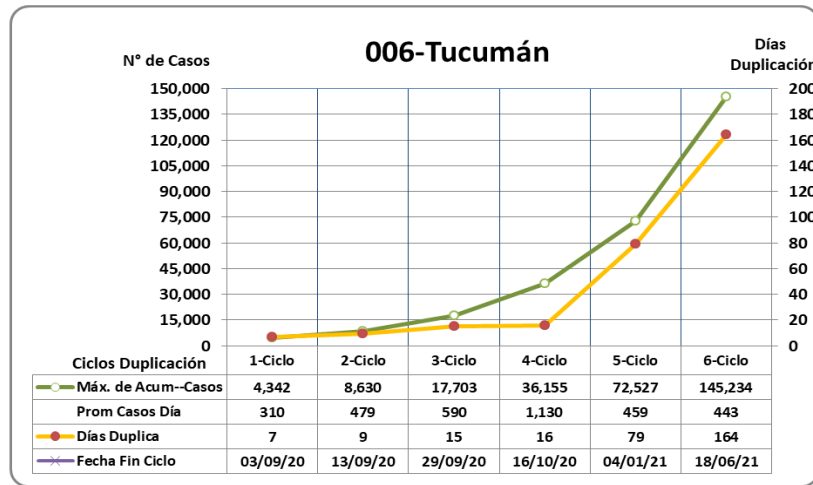
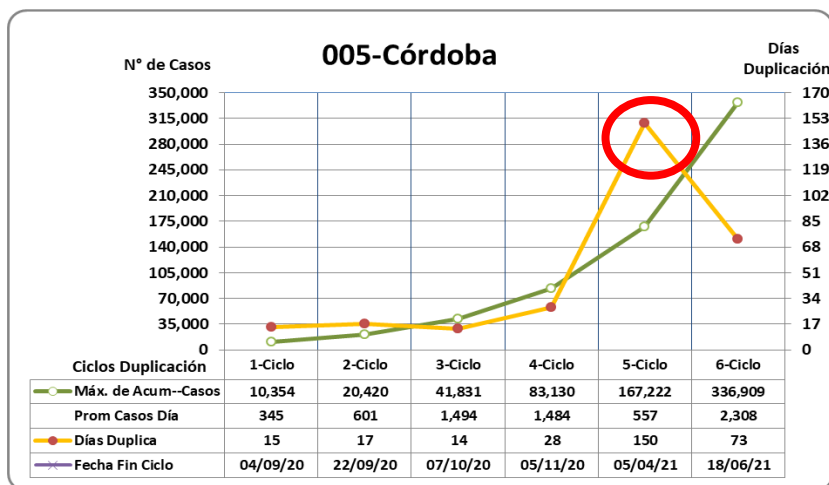


El prefijo de tres cifras de la provincia indica su posición en el ranking nacional de incidencia al día de la fecha.

COMENTARIOS: El círculo rojo resalta el quiebre de la línea del tiempo de duplicación en el momento que se inicia el acortamiento del ciclo por el aumento desmedido de los casos. CABA inicia el ascenso desmedido a partir del 8 de febrero, Bs As Conurbano 24, el 14 de febrero y partidos del interior un mes después a fines de enero, -el ángulo de quiebre es agudo- Santa Fé con crecimiento detenido de casos sin acortamiento del ciclo; «Amesetamiento»

Últimos 6 ciclos de duplicación de casos

19 de Junio 2021



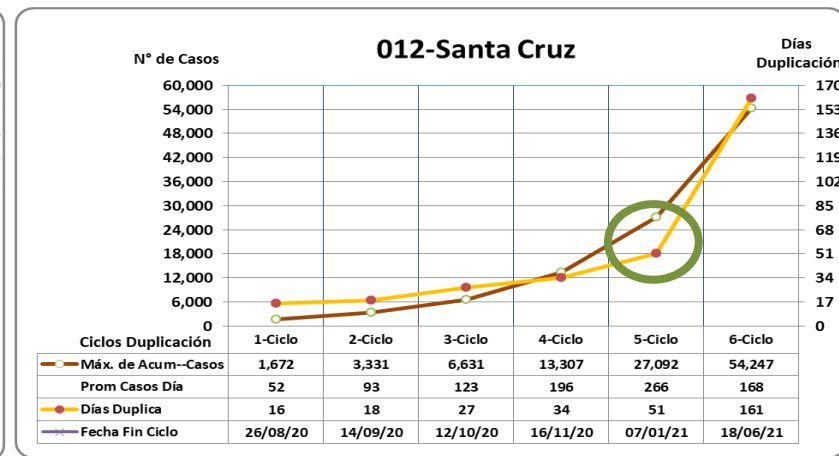
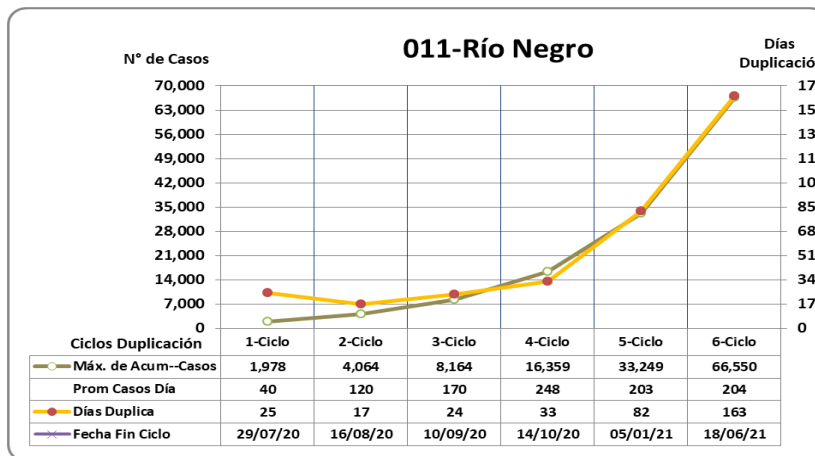
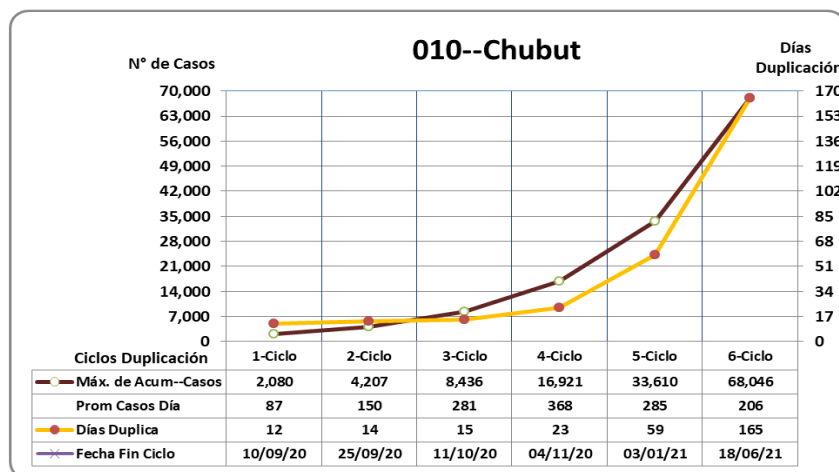
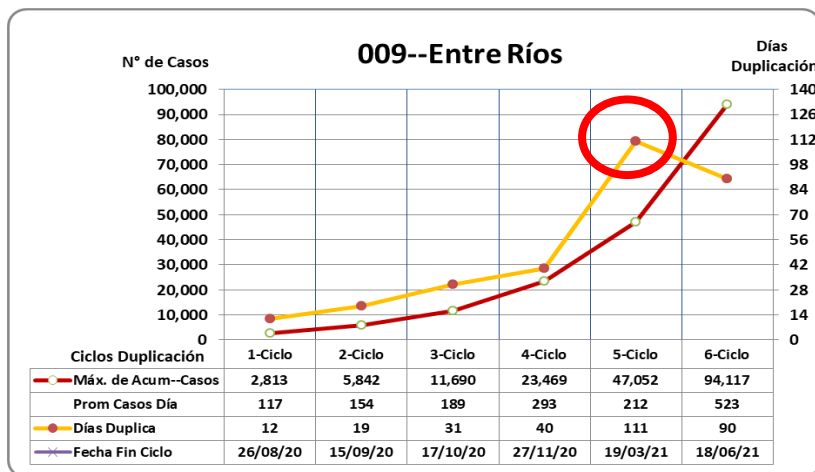
El prefijo de tres cifras de la provincia indica su posición en el ranking nacional de incidencia al día de la fecha.

COMENTARIOS: Córdoba inicia el ascenso desmedido a partir del 5 de abril, Mendoza, el 11 de marzo, ambos con el ángulo de quiebre agudo.

Tucumán y Neuquén con crecimiento detenido de casos sin acortamiento del ciclo; «Amesetamiento», -se mantiene el promedio de casos por día-

Últimos 6 ciclos de duplicación de casos

19 de Junio 2021

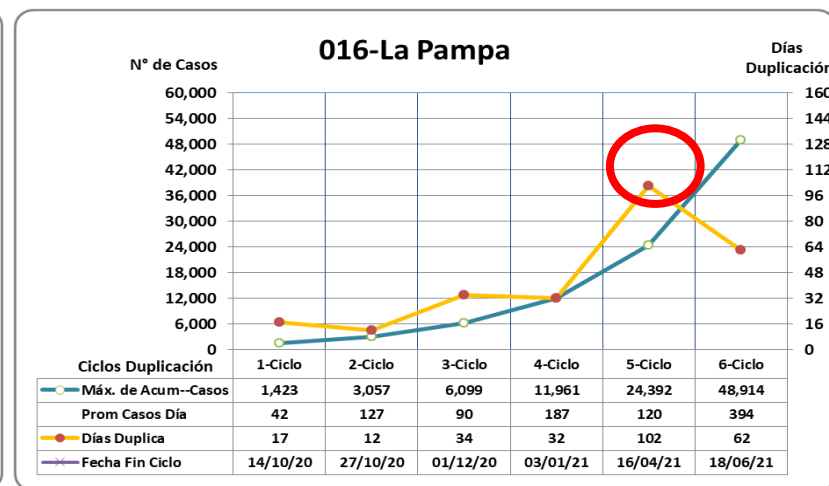
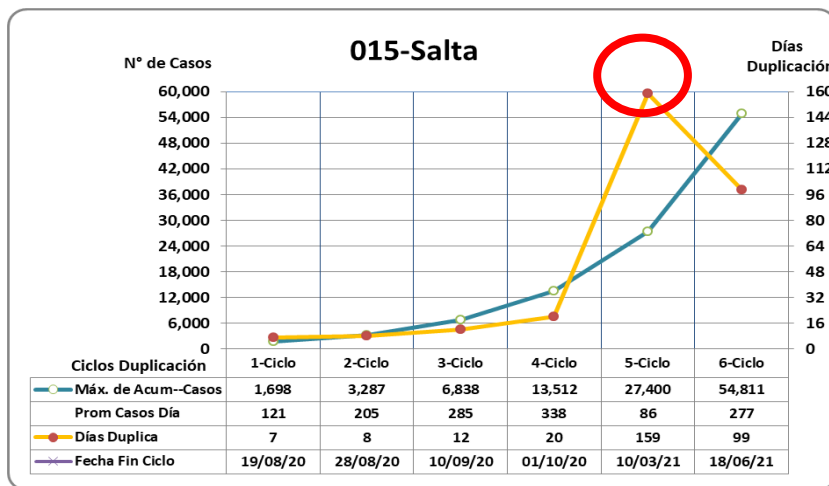
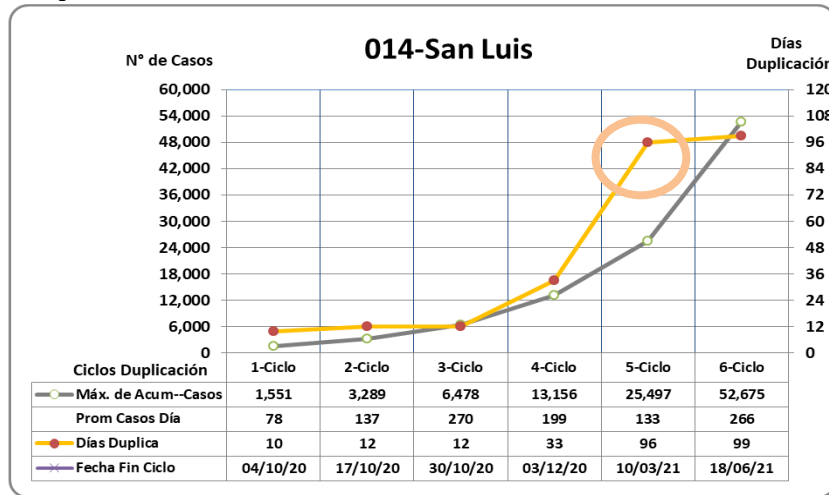
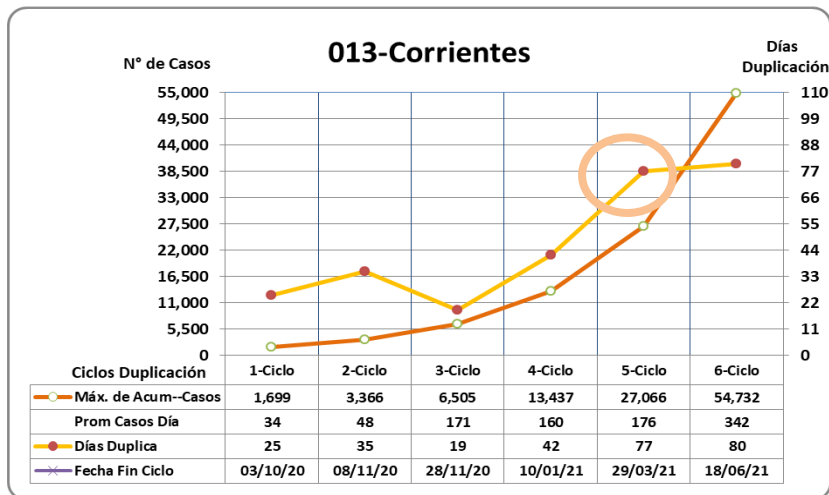


El prefijo de tres cifras de la provincia indica su posición en el ranking nacional de incidencia al día de la fecha.

COMENTARIOS: Entre Ríos inicia el ascenso desmedido a partir del 19 de Marzo, Chubut, y Río Negro se mantienen «amesetados» con promedio de casos por día estables. Santa Cruz con reducción del promedio de casos por día, con un ángulo abierto que hace suponer un R{Efectivo} menor de uno-

Últimos 6 ciclos de duplicación de casos

19 de Junio 2021

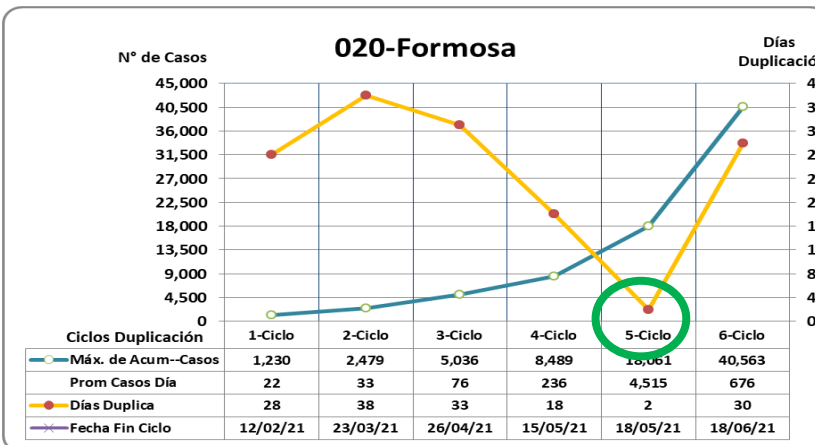
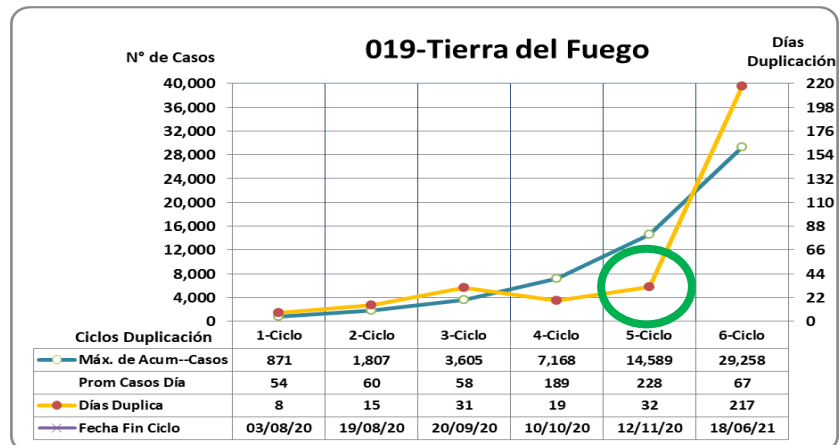
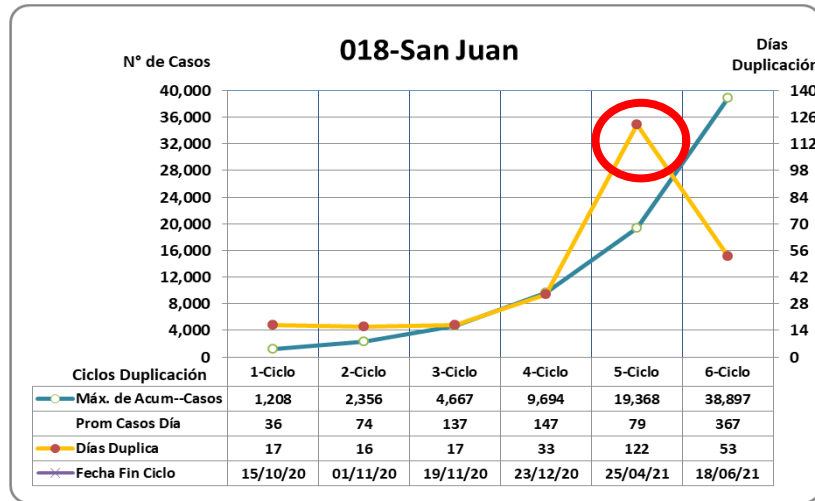
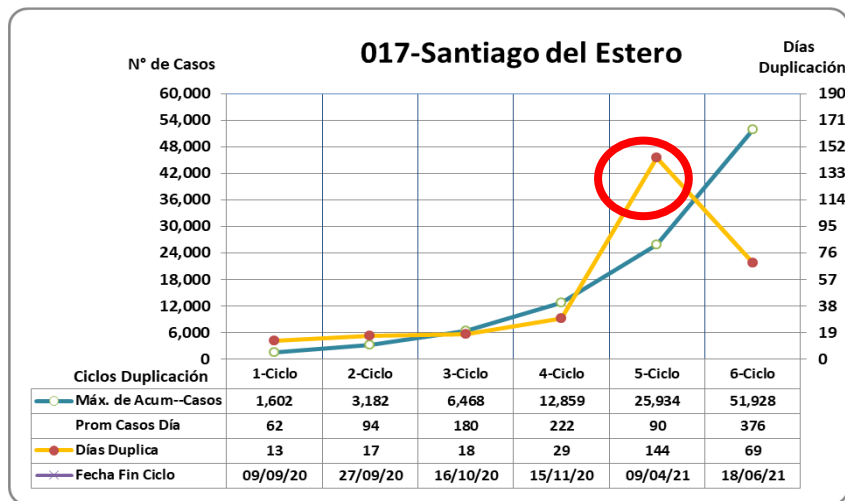


El prefijo de tres cifras de la provincia indica su posición en el ranking nacional de incidencia al día de la fecha.

COMENTARIOS: Corrientes y San Luis con ángulo de quiebre obtuso-se duplican los casos promedio por día- Salta y La Pampa con aumento desmedido de casos -se triplican los casos promedio por día- el ángulo de quiebre es agudo. -

Últimos 6 ciclos de duplicación de casos

19 de Junio 2021

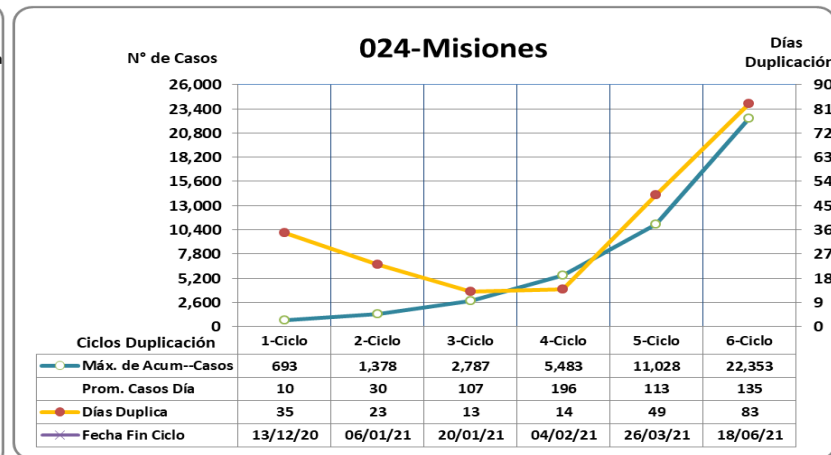
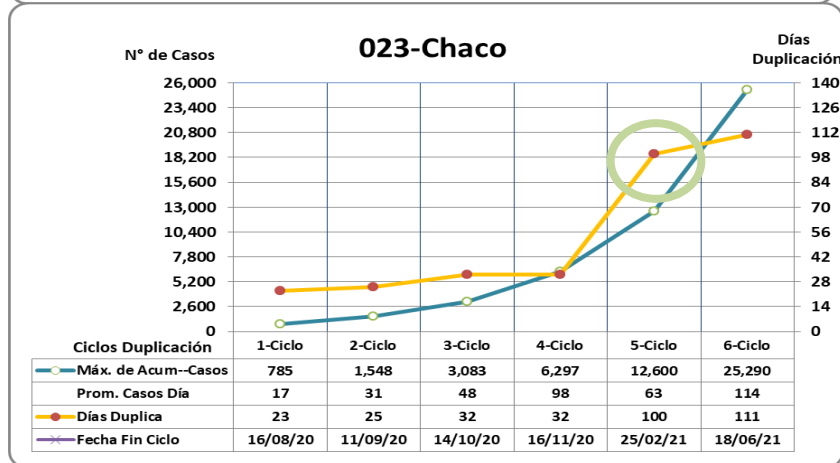
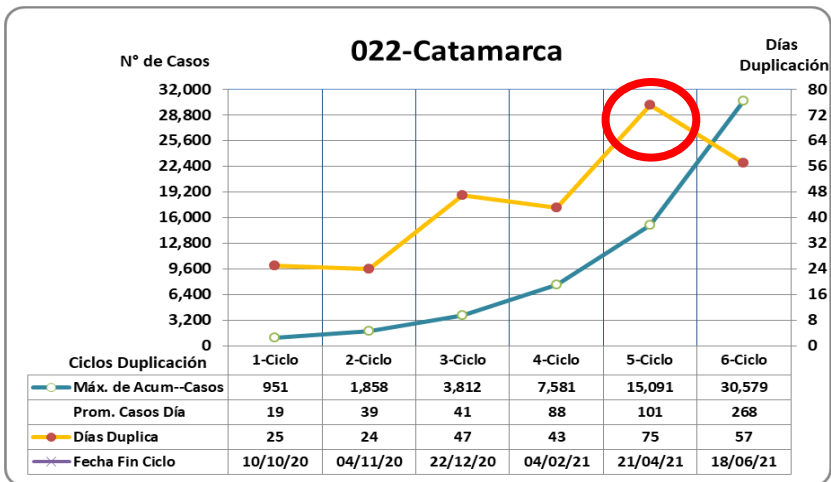
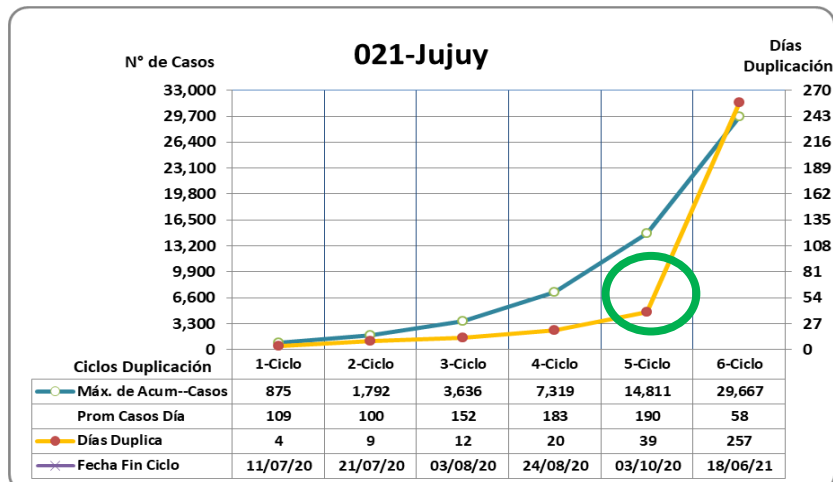


El prefijo de tres cifras de la provincia indica su posición en el ranking nacional de incidencia al día de la fecha.

COMENTARIOS: Santiago del Estero y San Juan con aumento desmedido de casos a partir de abril - se cuadruplican los casos promedio por día- el ángulo de quiebre es agudo. Tierra del Fuego en franca disminución de los casos promedio a partir noviembre 2020. Formosa con una trayectoria artificial por el agregado de 10.000 casos no registrados previamente, entre el 16 y 19 de mayo. En esa fecha se genera el quiebre favorable por vuelta al promedio de casos que se producían antes del ajuste.

Últimos 6 ciclos de duplicación de casos

19 de Junio 2021

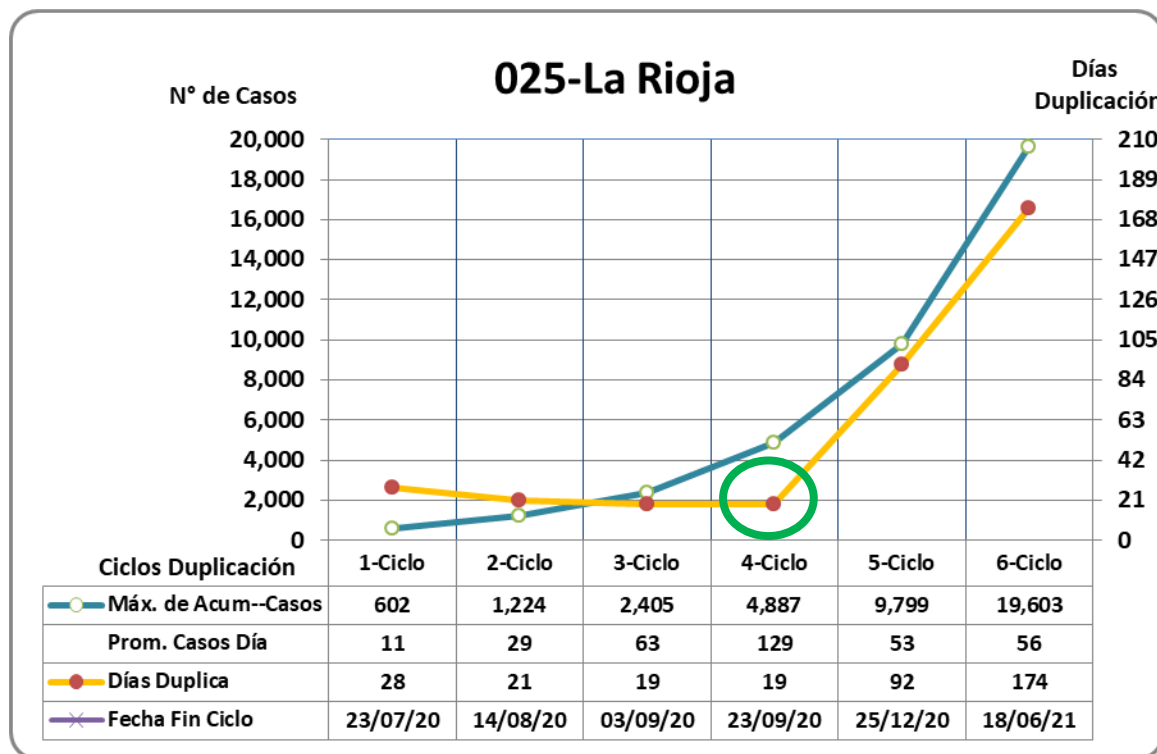


El prefijo de tres cifras de la provincia indica su posición en el ranking nacional de incidencia al día de la fecha.

COMENTARIOS: Jujuy con franca reducción del promedio de casos en el último ciclo de duplicación, con un aumento desmedido. Chaco muestra un leve aumento de días no obstante casi duplica el N° de casos promedio debido a un leve quiebre en la trayectoria de la línea de días de duplicación entre noviembre 2020 y febrero 2021. Misiones amesetada entre 110 y 130 casos promedio día.

Últimos 6 ciclos de duplicación de casos

19 de Junio 2021



El prefijo de tres cifras de la provincia indica su posición en el ranking nacional de incidencia al día de la fecha.

COMENTARIOS: La Rioja amesetada desde setiembre con alrededor de 55 casos promedio día.