

COVID 19 – Primeros 24 Países de América

ÚLTIMOS 4 PERÍODOS DE 14 DÍAS

17 de Julio 2021

PAÍSES	Población	Total Casos	Total Fallec.	Total Recuperados	Total 1° Dosis	CASOS POR DÍA - 4 ÚLTIMOS PERÍODOS DE 14 DÍAS				R{efectivo} 3 ÚLTIMOS PERÍODOS 14 DÍAS			Total Casos. Últ. 14 días / 100.000 htes	Letalidad Global	Mortalidad 1.000.000 Htes	Promedio Fallec. / Día Últ. 14 Días	% Inmunidad Poblacional
						Ante-ante-penúltimo	Ante-penúlt (3)	Penúltimo (2)	Último (1)	R(e) (3) Vs (4)	R(e) (2) Vs (3)	R(e) (1) Vs (2)					
080-Cuba	11,333,484	263,086	1,726	219,745	3,152,911	1,159	1,275	2,181	4,939	1.10	1.71	2.26	610	0.66%	152	30	29.76%
001-United States of	329,064,917	33,643,529	603,170	29,341,913	185,135,757	19,504	14,007	12,040	21,398	0.72	0.86	1.78	91	1.79%	1,833	249	65.18%
015-Mexico	127,575,529	2,616,827	235,507	2,061,595	36,789,100	2,601	2,819	3,991	6,968	1.08	1.42	1.75	76	9.00%	1,846	176	30.45%
063-Guatemala	17,581,476	327,755	9,834	286,201	917,645	956	1,307	1,394	2,237	1.37	1.07	1.61	178	3.00%	559	39	6.85%
104-El Salvador	6,453,550	82,363	2,470	74,995	2,118,271	159	200	162	257	1.26	0.81	1.58	56	3.00%	383	6	33.99%
112-Jamaica	2,948,277	50,913	1,136	43,157	177,062	76	55	47	53	0.73	0.86	1.13	25	2.23%	385	4	7.47%
071-Honduras	9,746,115	276,989	7,356	95,000	1,093,093	730	751	916	1,016	1.03	1.22	1.11	146	2.66%	755	25	12.19%
053-Panama	4,246,440	418,604	6,661	399,471	1,149,802	520	765	968	1,059	1.47	1.27	1.09	349	1.59%	1,569	8	36.48%
057-Costa Rica	5,047,561	386,722	4,842	312,474	2,448,842	2,127	1,683	1,484	1,342	0.79	0.88	0.90	372	1.25%	959	13	54.71%
068-Venezuela (Boliv	28,515,829	288,099	3,327	272,029	2,900,000	1,282	1,336	1,233	1,099	1.04	0.92	0.89	54	1.15%	117	15	11.12%
008-Argentina	44,780,675	4,702,657	100,250	4,345,549	20,985,921	31,500	24,747	19,411	16,592	0.79	0.78	0.85	519	2.13%	2,239	425	56.57%
128-French Guiana	ND	28,681	163	9,995	25,843	161	127	100	82	0.79	0.78	0.82	ND	0.57%	ND	1	ND
018-Peru	32,510,462	2,085,883	194,752	1,877,295	6,208,058	4,416	3,554	2,806	2,243	0.80	0.79	0.80	97	9.34%	5,990	170	24.87%
009-Colombia	50,339,443	4,565,372	114,337	4,335,929	14,324,220	21,307	26,461	29,365	23,171	1.24	1.11	0.79	644	2.50%	2,271	557	37.07%
046-Ecuador	17,373,657	472,722	21,872	437,167	5,079,607	1,040	895	1,228	942	0.86	1.37	0.77	76	4.63%	1,259	19	31.75%
124-Trinidad and Tob	1,394,969	35,236	963	28,706	229,203	504	349	228	175	0.69	0.65	0.77	175	2.73%	690	8	18.49%
061-Dominican Repu	10,738,957	336,144	3,907	277,426	5,294,786	1,152	1,121	956	711	0.97	0.85	0.74	93	1.16%	364	5	51.89%
047-Bolivia (Plurinati	11,513,102	458,212	17,345	384,876	2,321,231	2,702	2,606	1,794	1,328	0.96	0.69	0.74	161	3.79%	1,507	41	23.50%
050-Paraguay	7,044,639	441,056	14,066	399,438	688,526	2,886	2,666	1,752	1,270	0.92	0.66	0.72	252	3.19%	1,997	84	15.44%
003-Brazil	211,049,519	19,209,729	537,394	17,917,189	91,211,088	64,859	64,893	66,325	46,613	1.00	1.02	0.70	309	2.80%	2,546	1,381	51.71%
024-Canada	37,411,038	1,421,831	26,458	1,390,926	26,392,399	3,064	1,419	724	468	0.46	0.51	0.65	18	1.86%	707	12	74.27%
022-Chile	18,952,035	1,594,496	34,207	1,545,186	13,291,457	6,771	6,795	4,309	2,567	1.00	0.63	0.60	190	2.15%	1,805	116	78.29%
055-Uruguay	3,461,731	377,704	5,854	366,690	1,783,949	3,726	3,214	1,631	597	0.86	0.51	0.37	241	1.55%	1,691	19	62.13%
TOTALES	989,083,405	74,084,610	1,947,597	66,422,952	423,728,766	173,199	163,044	155,043	137,125	0.94	0.95	0.88	194	2.63%	1,969	670	49.56%

Comentarios: Cuba con un R{efectivo} actual de 2.26 y total de casos de últimos 14 días por 100.000 htes de 610 pasa por el peor

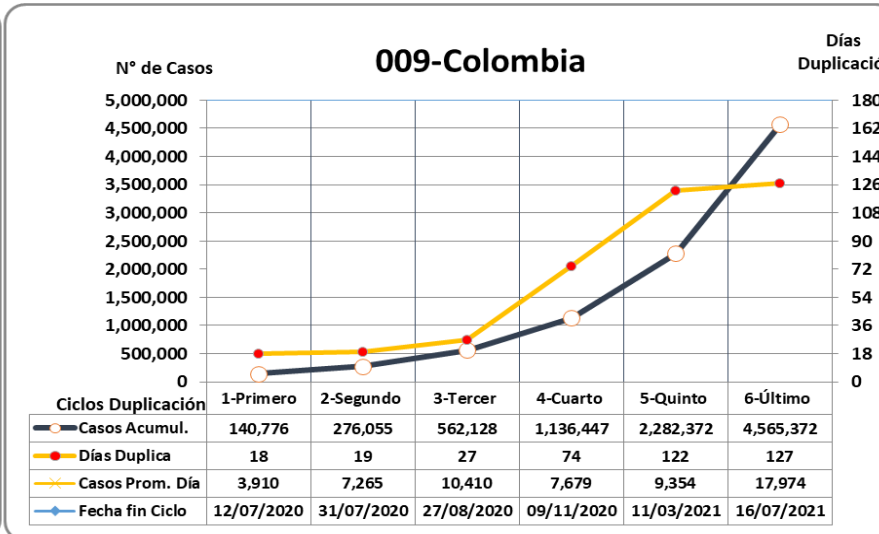
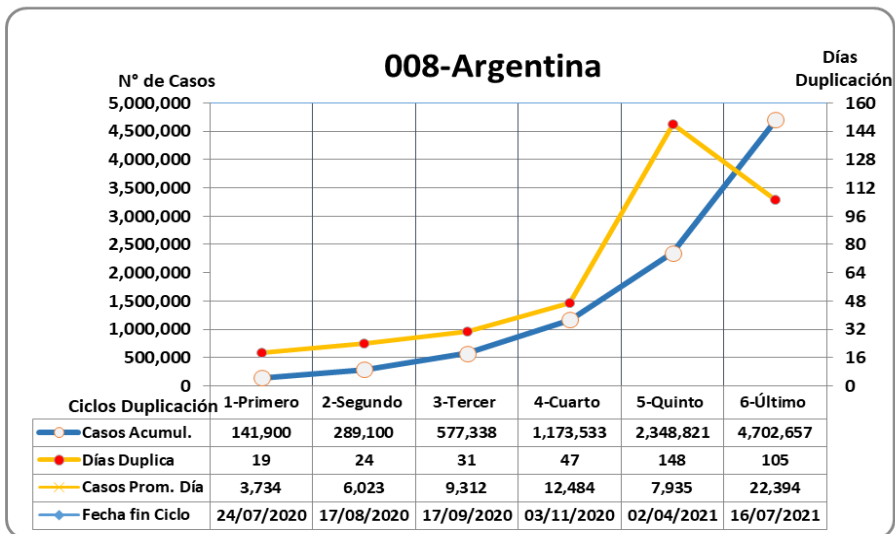
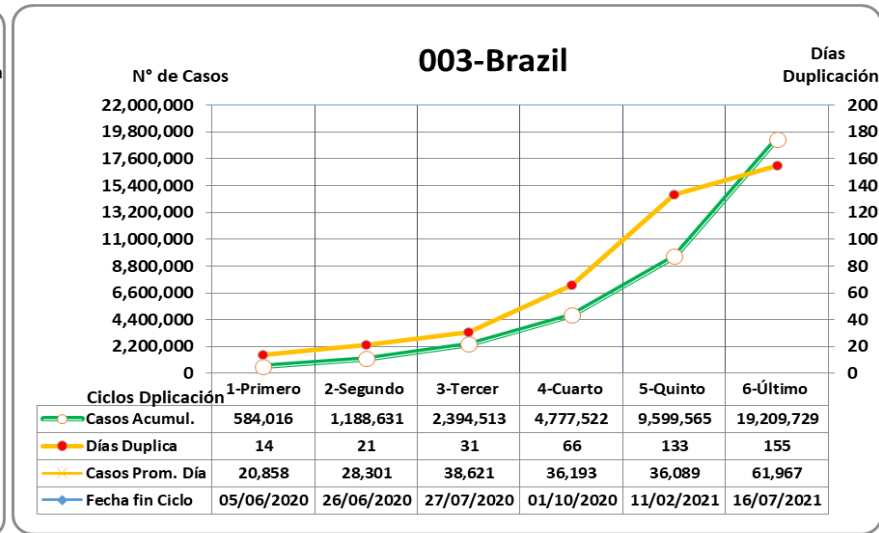
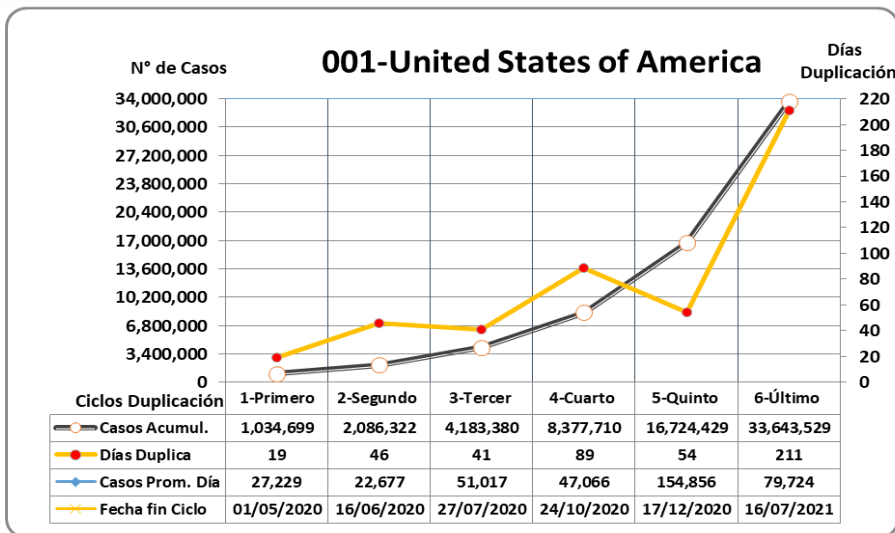
Elaboración propia IDEP SALUD
 Datos del WHO (COVID-19) Dashboard
 Datos de Vacunados: Our World in Data
 Datos de Recuperados: Worldometer

momento de la pandemia. No obstante tiene una letalidad bajísima 0.66 %. EEUU tiene un R{efectivo} de 1.78 con un 65 % de inmunidad poblacional. México y Perú con la más alta letalidad (9 % y 9.34%), junto con Ecuador 4.63 %) Resto de valores en rojo significa que el país está en peor situación que el promedio de los 23.

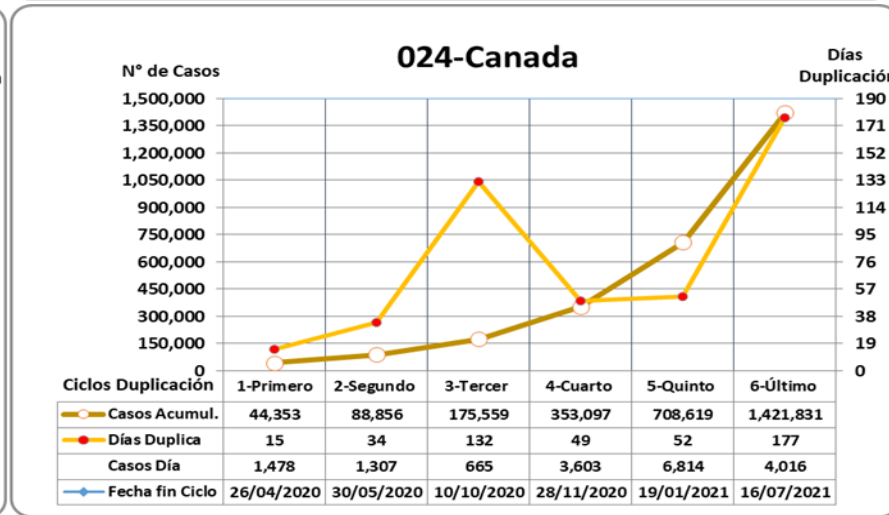
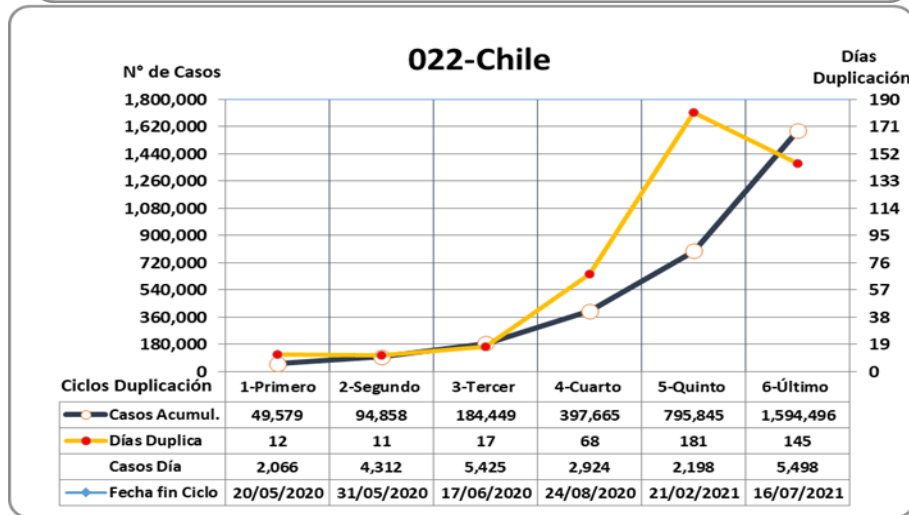
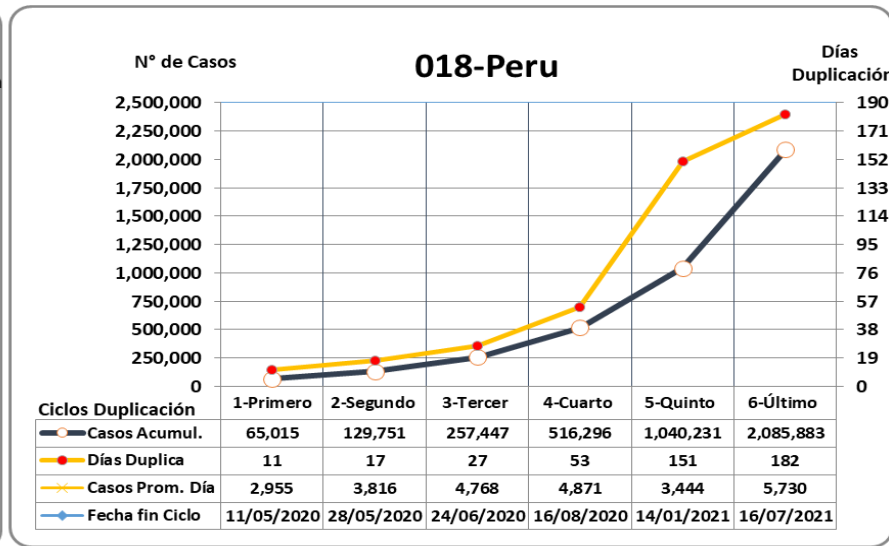
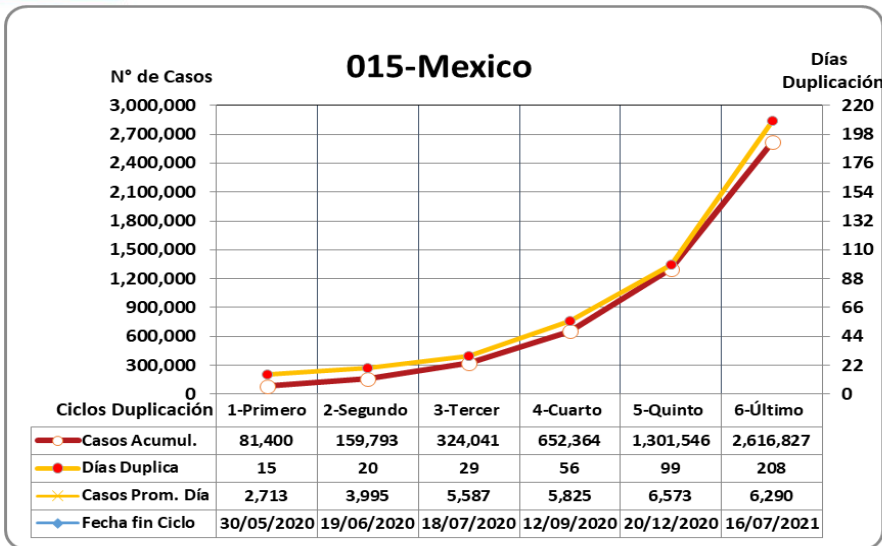
COVID 19 – Primeros 24 Países de América

ÚLTIMOS 6 PERÍODOS DE DUPLICACIÓN

17 de Julio 2021



El prefijo de tres cifras de los países indica su posición en el ranking mundial de incidencia al día de la fecha.

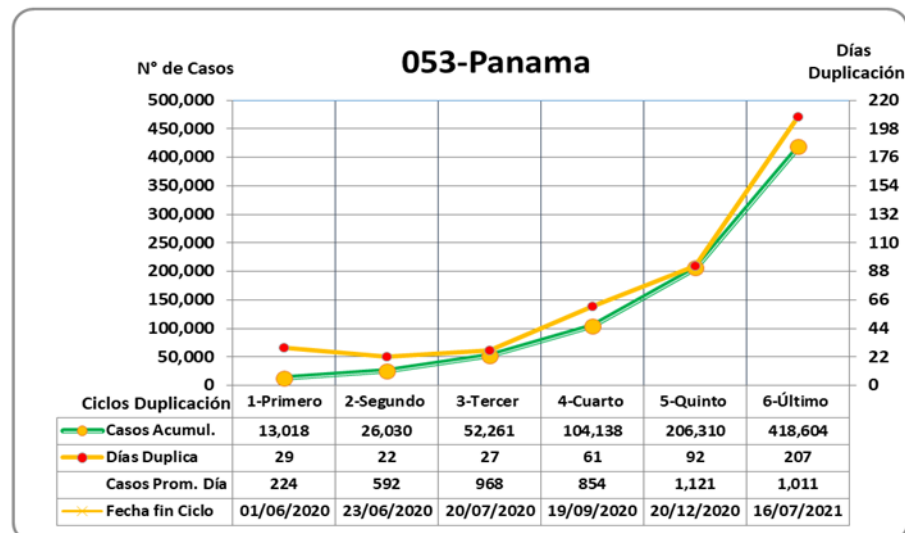
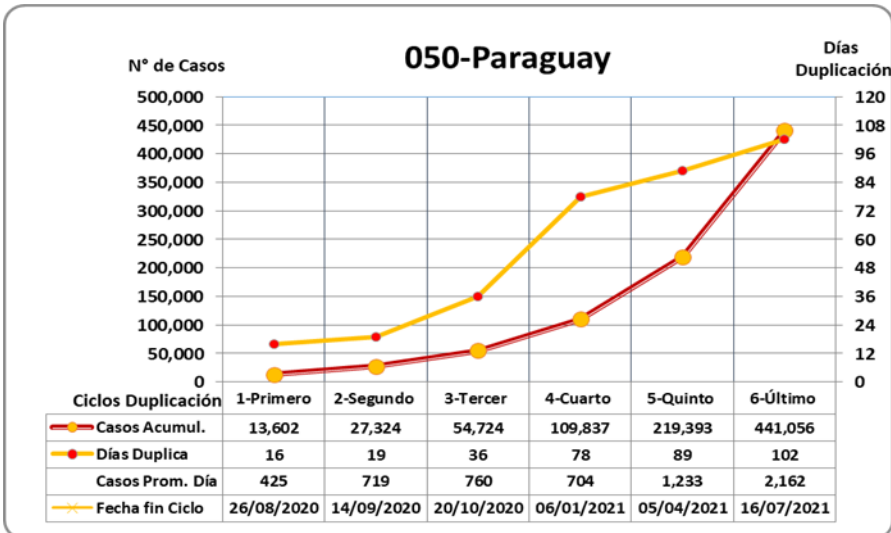
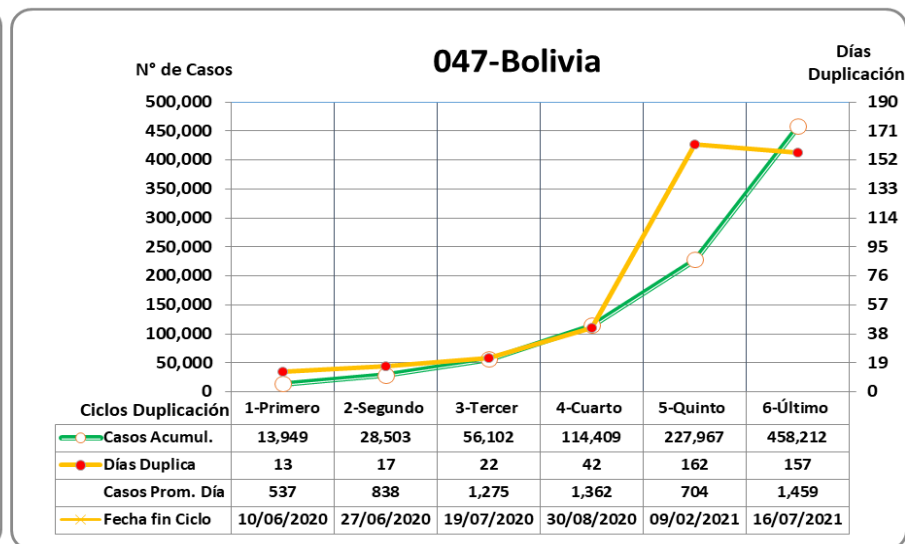
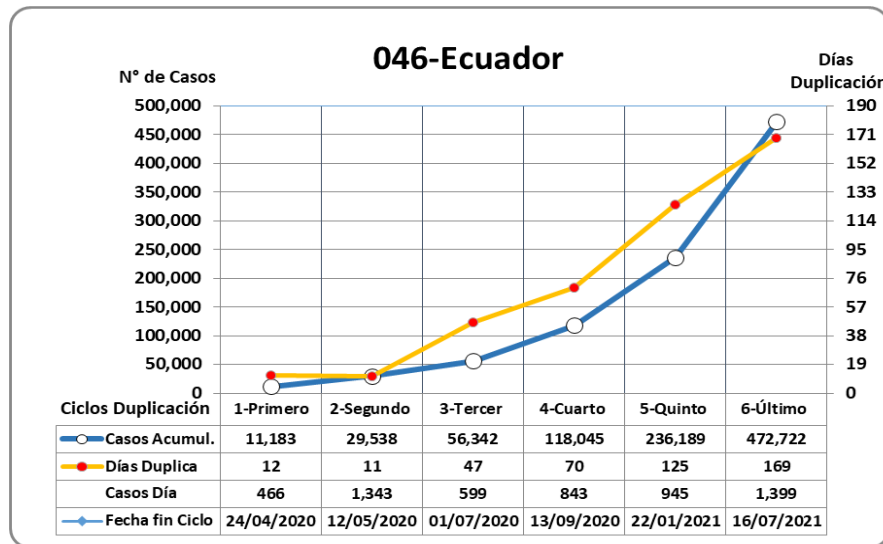


El prefijo de tres cifras de los países indica su posición en el ranking mundial de incidencia al día de la fecha.

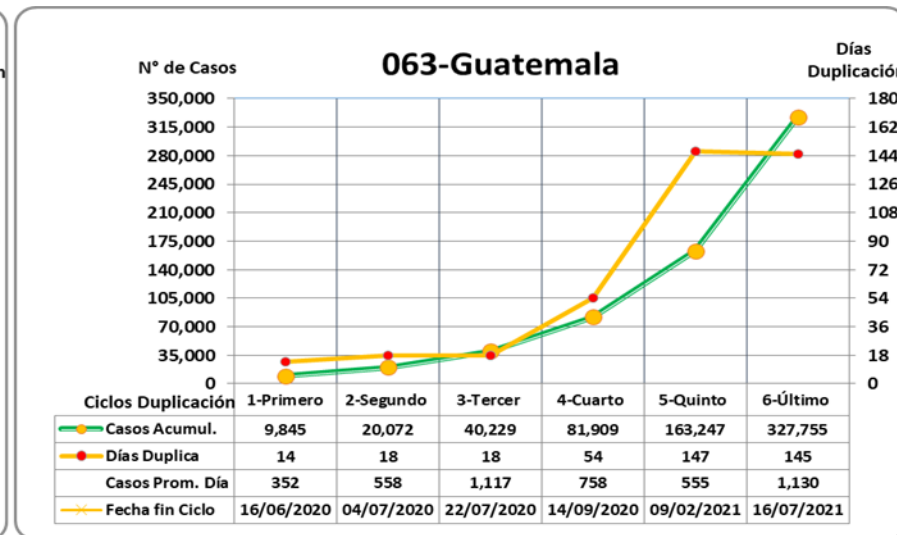
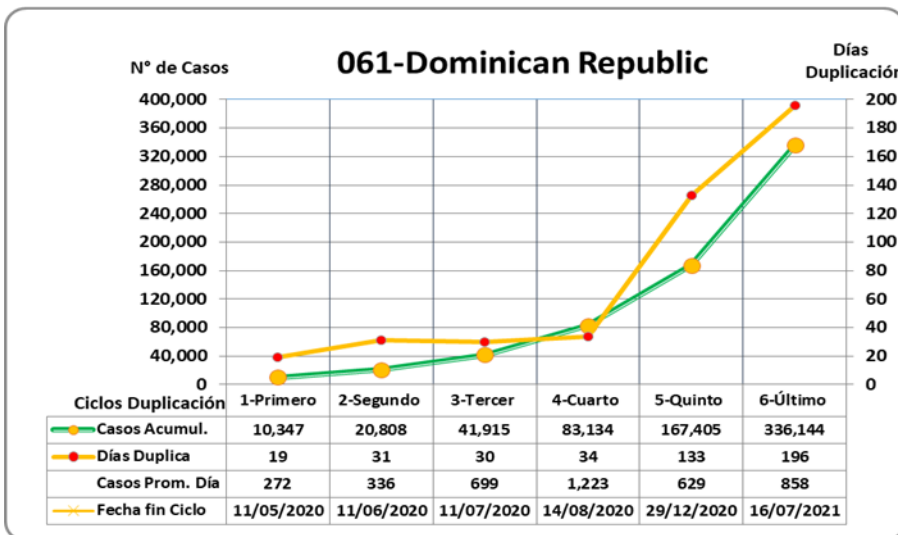
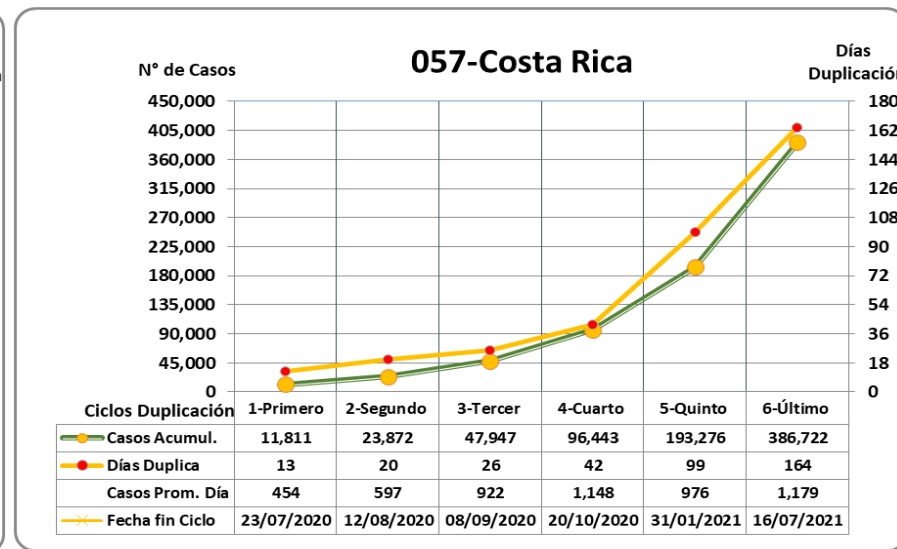
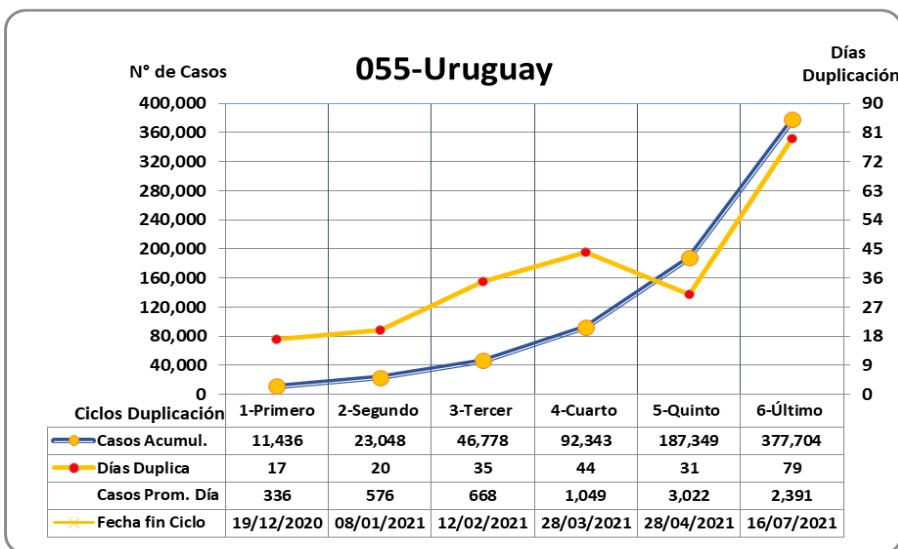
COVID 19 – Primeros 24 Países de América

ÚLTIMOS 6 PERÍODOS DE DUPLICACIÓN

17 de Julio 2021



El prefijo de tres cifras de los países indica su posición en el ranking mundial de incidencia al día de la fecha.

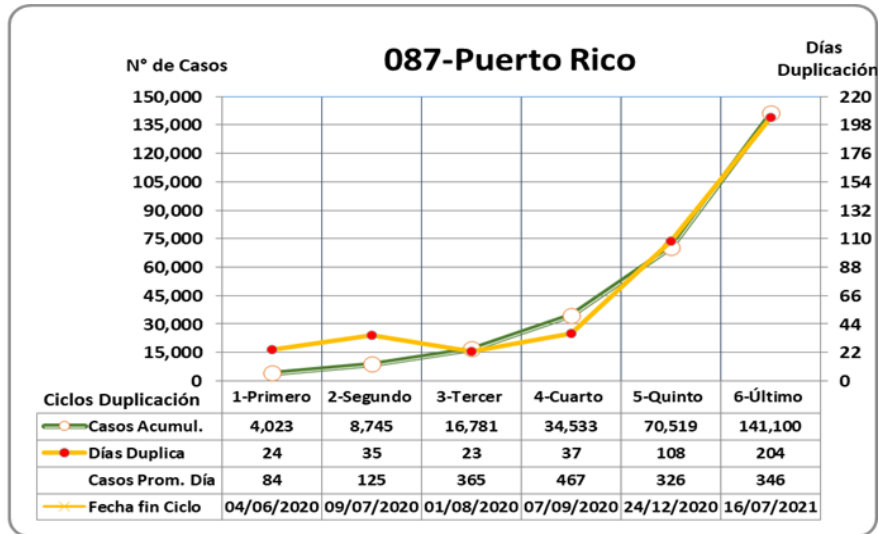
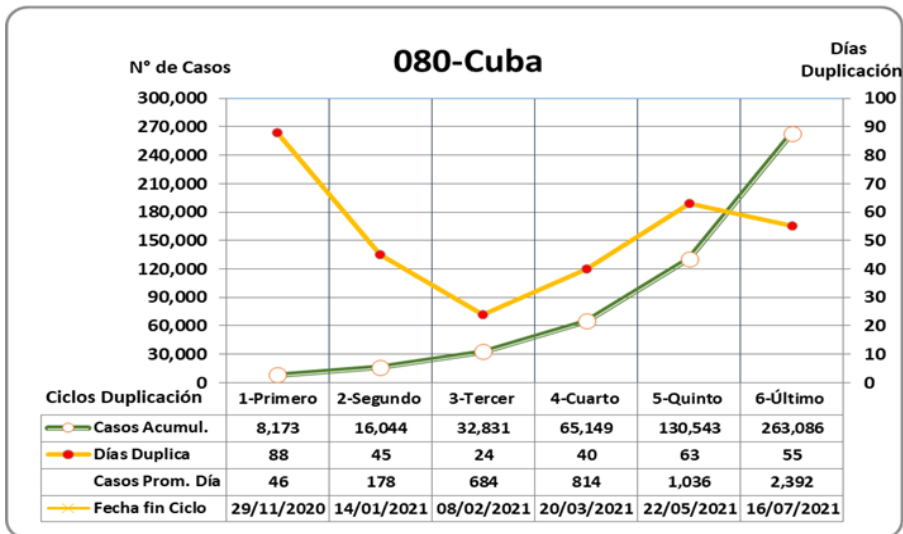
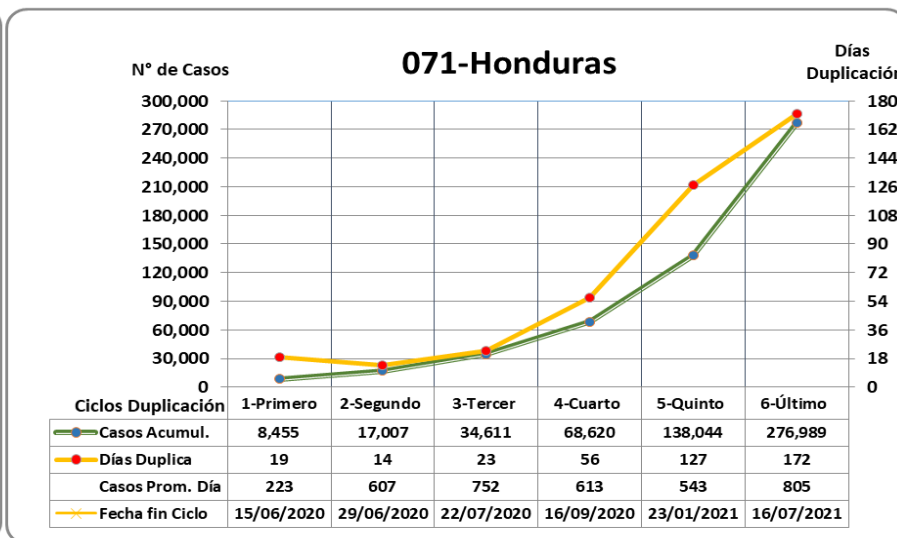
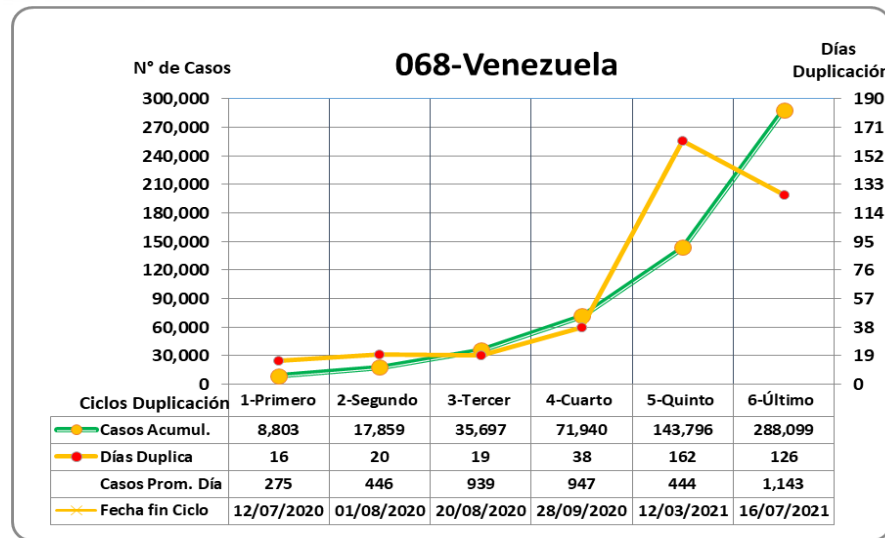


El prefijo de tres cifras de los países indica su posición en el ranking mundial de incidencia al día de la fecha.

COVID 19 – Primeros 24 Países de América

ÚLTIMOS 6 PERÍODOS DE DUPLICACIÓN

17 de Julio 2021

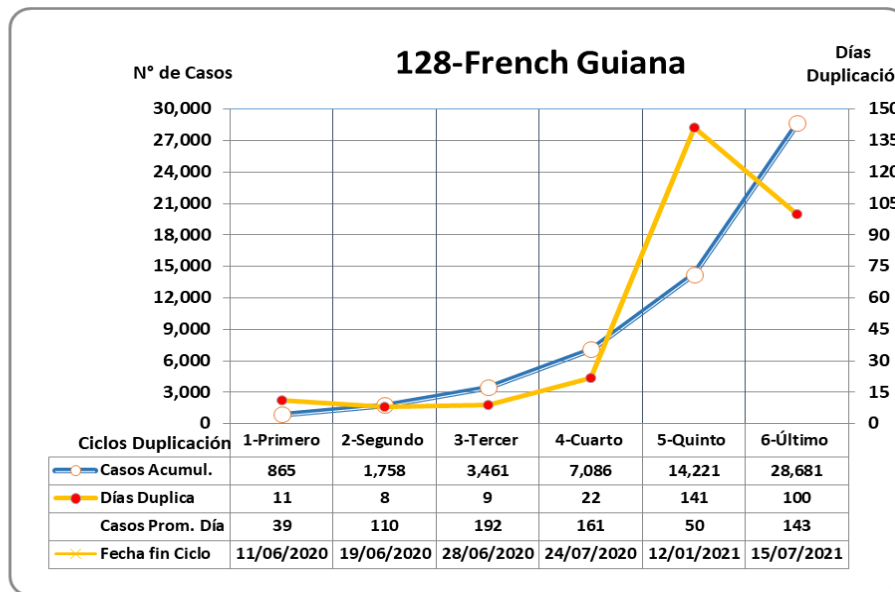
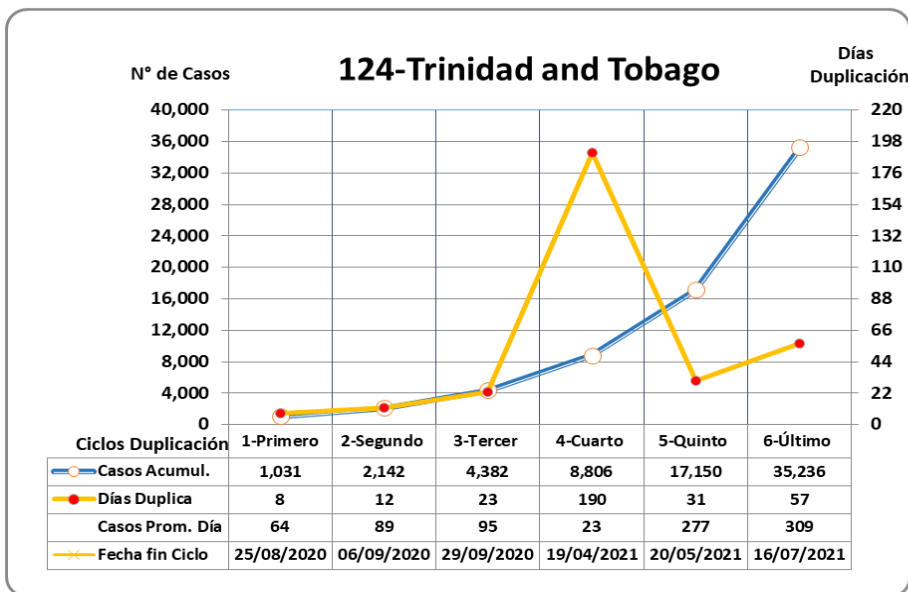
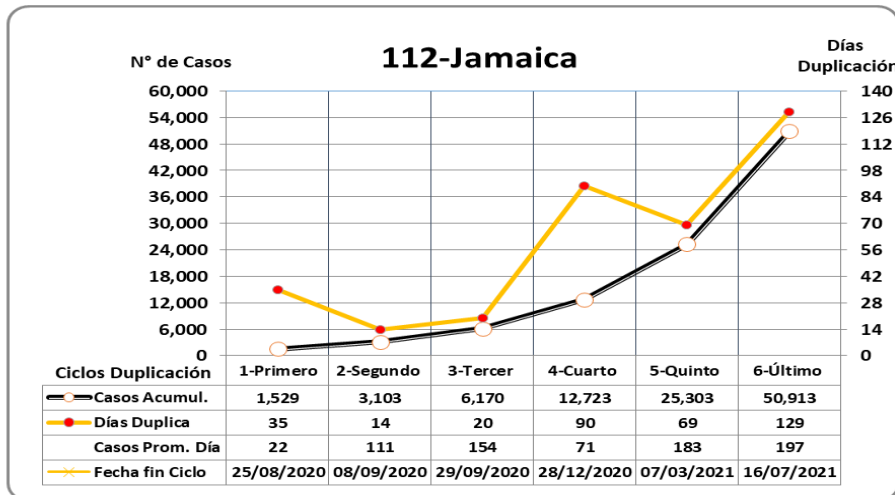
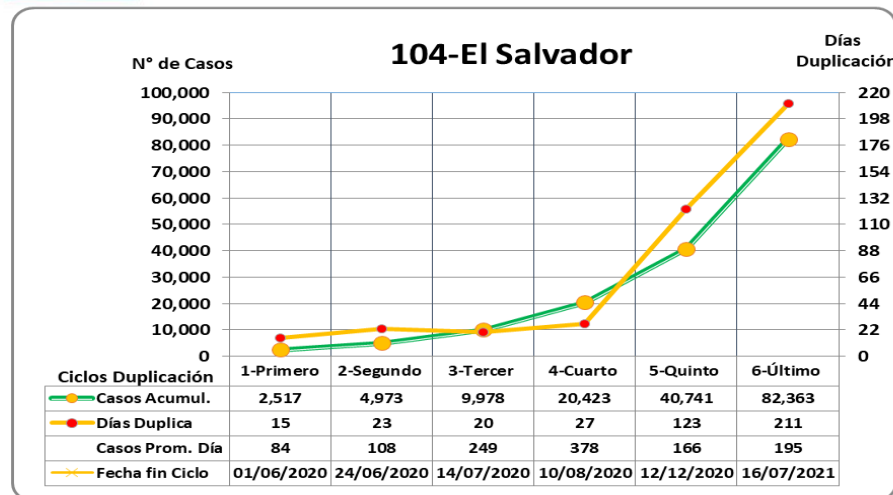


El prefijo de tres cifras de los países indica su posición en el ranking mundial de incidencia al día de la fecha.

COVID 19 – Primeros 24 Países de América

ÚLTIMOS 6 PERÍODOS DE DUPLICACIÓN

17 de Julio 2021



El prefijo de tres cifras de los países indica su posición en el ranking mundial de incidencia al día de la fecha.