

# COVID 19 – Primeros 23 Países de América

## ÚLTIMOS 4 PERÍODOS DE 14 DÍAS

20 de Julio 2021

PAÍSES	Población	Total Casos	Total Fallec.	Total Recuperados	Total 1° Dosis	CASOS POR DÍA - 4 ÚLTIMOS PERÍODOS DE 14 DÍAS				R{efectivo} 3 ÚLTIMOS PERÍODOS 14 DÍAS			Total Casos. Últ. 14 días / 100.000 htes	Letalidad Global	Mortalidad 1.000.000 Htes	Promedio Fallec. / Día Últ. 14 Días	% Inmunidad Poblacional
						Ante-ante-penúltimo	Ante-penúlt (3)	Penúltimo (2)	Último (1)	R{e} (3) Vs (4)	R{e} (2) Vs (3)	R{e} (1) Vs (2)					
067-Cuba	11,333,484	288,392	1,966	251,795	1,093,093	1,135	1,376	2,711	5,791	1.21	1.97	2.14	715	0.68%	173	42	11.87%
001-United States of	329,064,917	33,741,532	603,880	29,406,202	185,135,757	17,482	12,446	12,138	25,339	0.71	0.98	2.09	108	1.79%	1,835	248	65.20%
016-Mexico	127,575,529	2,659,137	236,331	2,086,657	36,789,100	2,648	3,114	4,485	8,505	1.18	1.44	1.90	93	8.89%	1,852	194	30.47%
063-Guatemala	17,581,476	334,375	9,927	293,208	917,645	1,044	1,329	1,549	2,274	1.27	1.17	1.47	181	2.97%	565	31	6.89%
108-El Salvador	6,453,550	82,852	2,499	75,136	1,093,093	137	239	165	219	1.74	0.69	1.33	47	3.02%	387	6	18.10%
117-Jamaica	2,948,277	51,220	1,157	75,136	2,118,271	66	52	48	59	0.78	0.93	1.23	28	2.26%	392	5	74.40%
072-Honduras	9,746,115	279,257	7,427	95,839	3,152,911	677	781	943	1,006	1.15	1.21	1.07	144	2.66%	762	26	33.33%
053-Panamá	4,246,440	422,678	6,703	403,208	1,149,802	597	804	1,028	1,040	1.35	1.28	1.01	343	1.59%	1,578	9	36.57%
124-Trinidad and Tob	1,394,969	36,017	992	46,695	177,062	457	301	201	185	0.66	0.67	0.92	186	2.75%	711	7	16.04%
056-Costa Rica	5,047,561	391,067	4,880	317,290	1,783,949	2,011	1,600	1,459	1,316	0.80	0.91	0.90	365	1.25%	967	13	41.63%
065-Venezuela (Boliv	28,515,829	292,779	3,377	276,952	2,900,000	1,342	1,329	1,207	1,082	0.99	0.91	0.90	53	1.15%	118	13	11.14%
047-Ecuador	17,373,657	476,065	21,953	443,880	5,079,607	964	1,006	1,122	995	1.04	1.11	0.89	80	4.61%	1,264	21	31.79%
008-Argentina	45,195,777	4,756,378	101,549	4,407,815	20,985,921	29,711	22,382	19,049	15,779	0.75	0.85	0.83	489	2.14%	2,247	403	56.19%
019-Peru	32,510,462	2,093,754	195,146	1,884,379	6,208,058	4,163	3,290	2,535	2,046	0.79	0.77	0.81	88	9.32%	6,003	137	24.89%
025-Canada	37,411,038	1,423,177	26,499	1,392,777	26,392,399	2,336	1,162	581	443	0.50	0.50	0.76	17	1.86%	708	10	74.27%
048-Bolivia (Plurinati	11,513,102	462,154	17,458	390,745	2,321,231	2,679	2,492	1,637	1,228	0.93	0.66	0.75	149	3.78%	1,516	36	23.56%
050-Paraguay	7,044,639	444,992	14,288	404,947	688,526	2,871	2,361	1,609	1,161	0.82	0.68	0.72	231	3.21%	2,028	67	15.52%
003-Brazil	211,049,519	19,376,574	542,214	18,067,080	91,211,088	61,700	70,062	60,134	43,340	1.14	0.86	0.72	287	2.80%	2,569	1,271	51.78%
009-Colombia	50,339,443	4,639,466	116,307	4,408,026	14,324,220	24,187	26,721	28,952	20,641	1.10	1.08	0.71	574	2.51%	2,310	529	37.21%
062-Dominican Repu	10,738,957	337,738	3,916	280,241	5,294,786	1,244	1,119	849	586	0.90	0.76	0.69	76	1.16%	365	4	51.91%
022-Chile	18,952,035	1,600,883	34,539	1,553,145	13,291,457	7,116	6,239	3,599	2,020	0.88	0.58	0.56	149	2.16%	1,822	92	78.33%
059-Uruguay	3,461,731	378,875	5,883	369,101	2,448,842	3,674	2,738	1,275	440	0.75	0.47	0.35	178	1.55%	1,699	14	81.40%
<b>TOTALES</b>	<b>989,498,507</b>	<b>74,569,362</b>	<b>1,958,891</b>	<b>66,959,712</b>	<b>424,603,513</b>	<b>168,242</b>	<b>162,940</b>	<b>147,275</b>	<b>135,493</b>	<b>0.97</b>	<b>0.90</b>	<b>0.92</b>	<b>192</b>	<b>2.63%</b>	<b>1,980</b>	<b>598</b>	<b>49.68%</b>

**Comentarios:** Cuba con un R{efectivo} actual de 2.14 y total de casos de últimos 14 días por 100.000 htes de 715 pasa por el peor

Elaboración propia IDEP SALUD

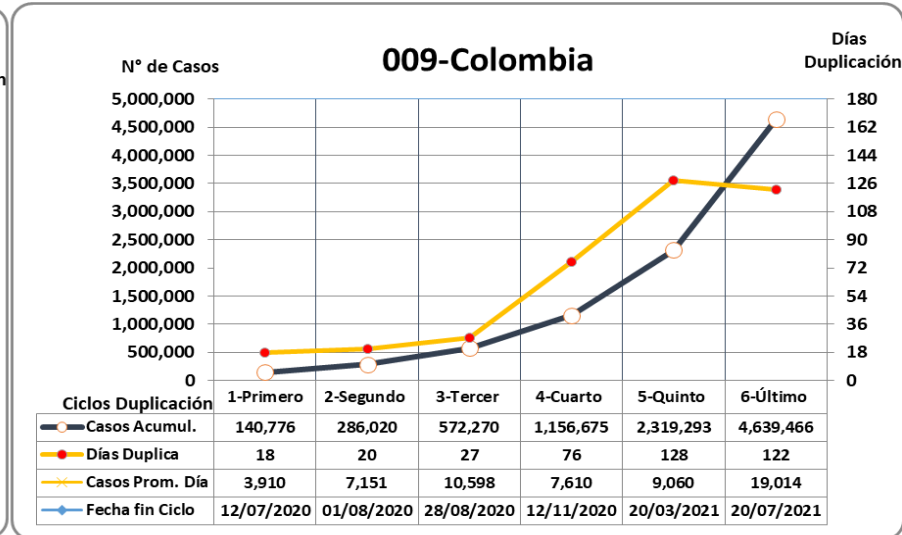
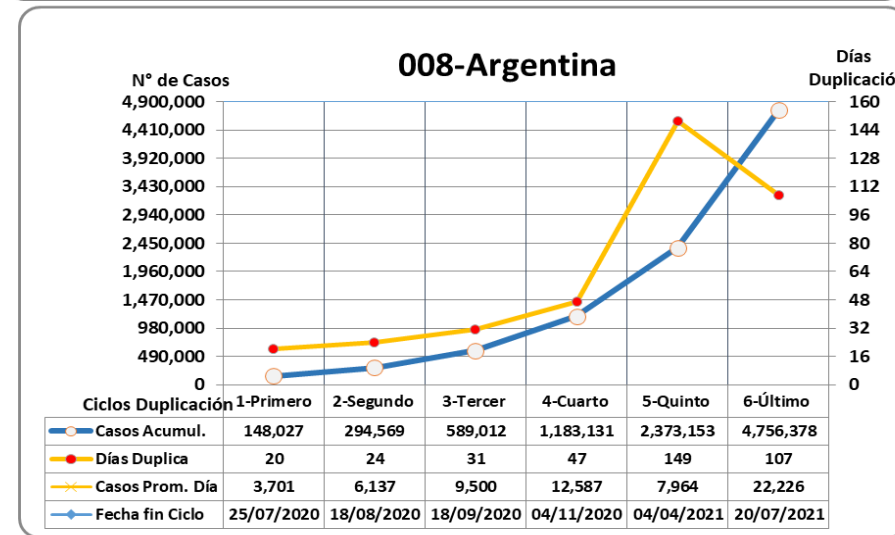
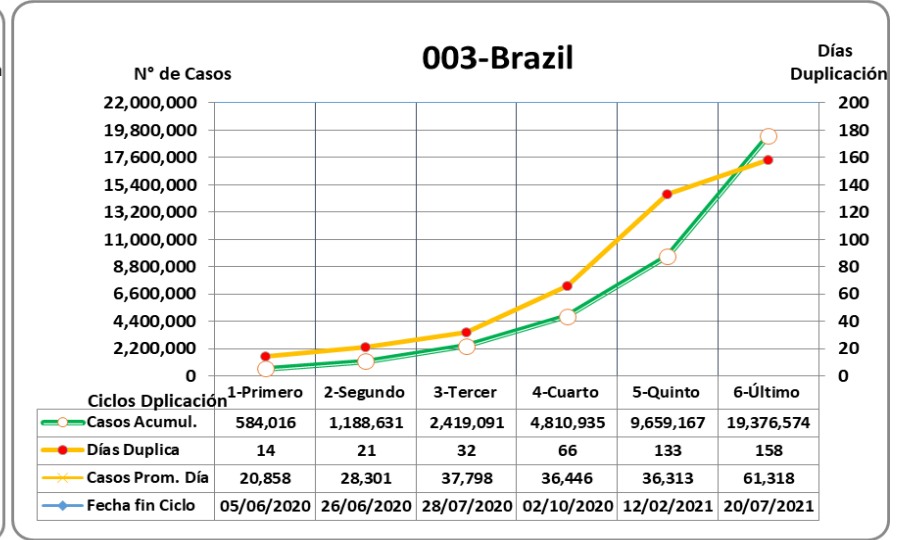
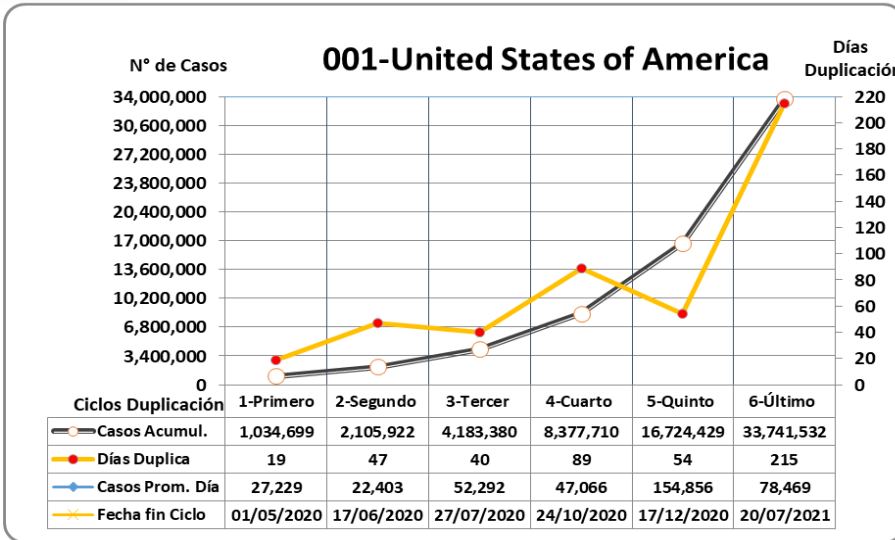
Datos del WHO (COVID-19) Dashboard  
 Datos de Vacunados: Our World in Data  
 Datos de Recuperados: Worldometer

momento de la pandemia. No obstante tiene una letalidad bajísima 0.68 %. EEUU tiene un R{Efectivo} de 2.09 con un 65.2 % de inmunidad poblacional. México y Perú con la más alta letalidad (8.89 % y 9.32%), junto con Ecuador 4.61 % Resto de valores en rojo significa que el país está en peor situación que el promedio de los 23.

# COVID 19 – Primeros 24 Países de América

## ÚLTIMOS 6 PERÍODOS DE DUPLICACIÓN

20 de Julio 2021

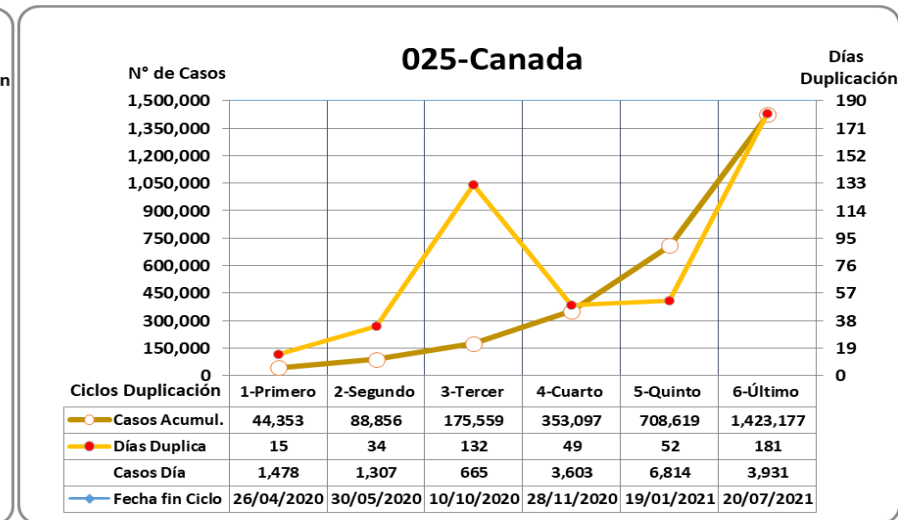
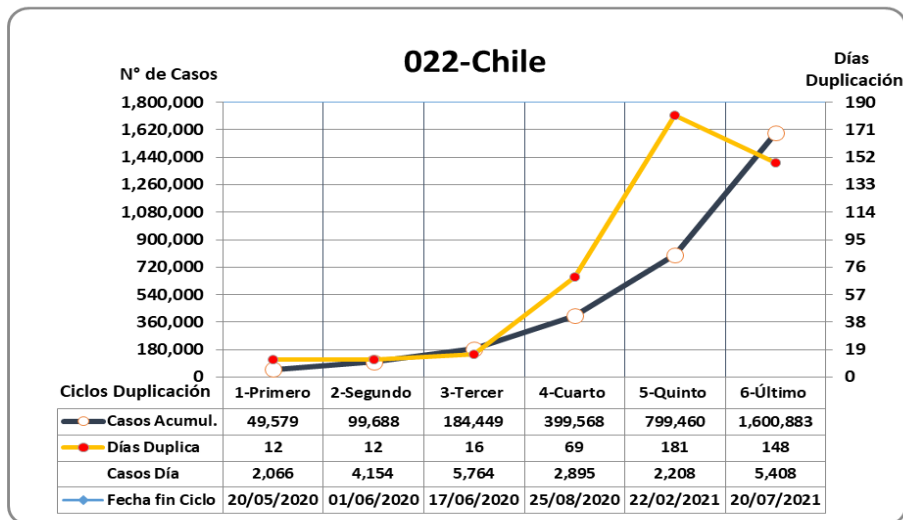
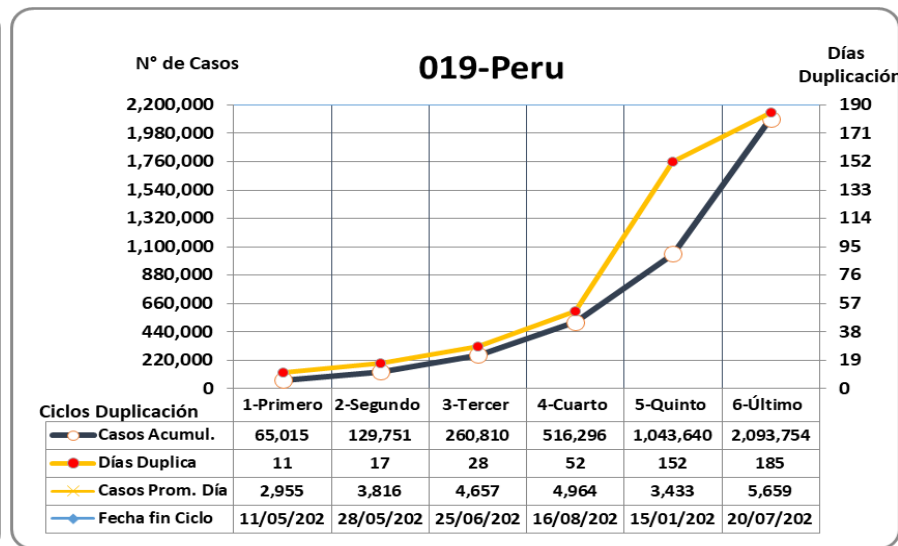
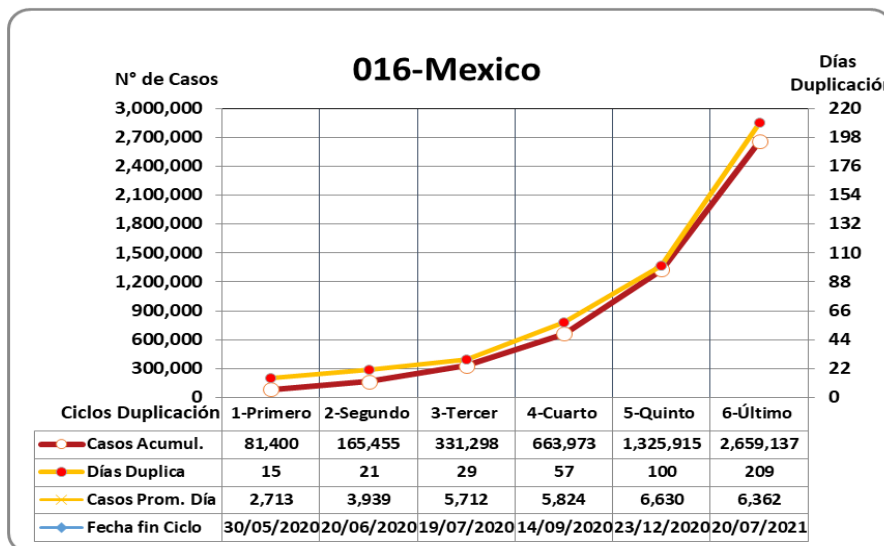


El prefijo de tres cifras de los países indica su posición en el ranking mundial de incidencia al día de la fecha.

# COVID 19 – Primeros 24 Países de América

## ÚLTIMOS 6 PERÍODOS DE DUPLICACIÓN

20 de Julio 2021



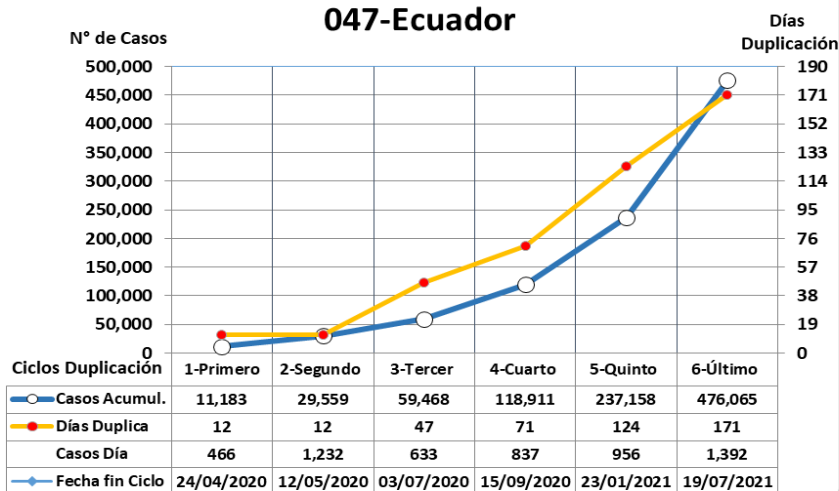
El prefijo de tres cifras de los países indica su posición en el ranking mundial de incidencia al día de la fecha.

# COVID 19 – Primeros 24 Países de América

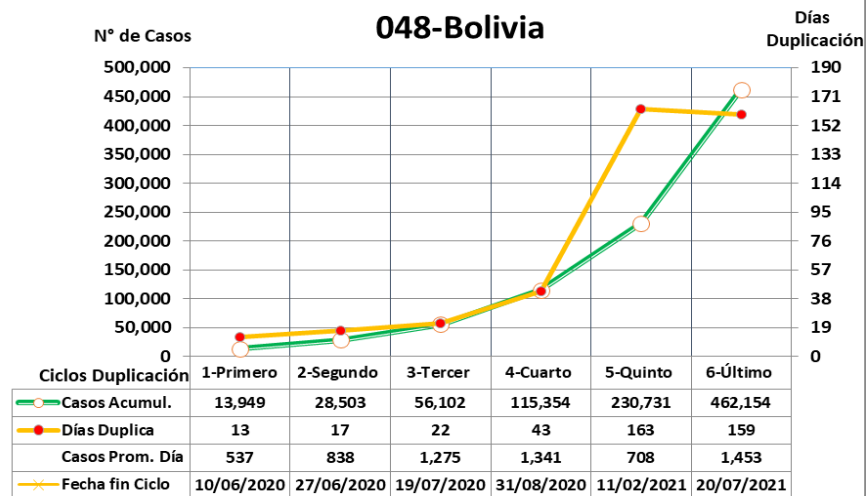
## ÚLTIMOS 6 PERÍODOS DE DUPLICACIÓN

20 de Julio 2021

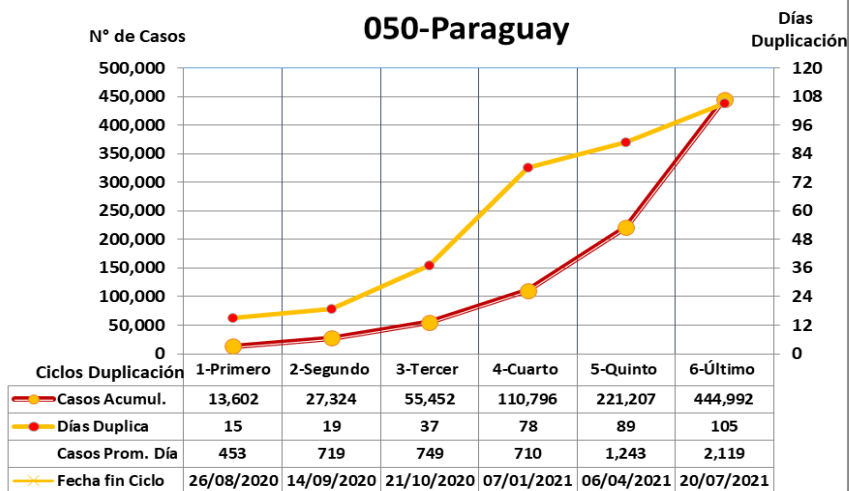
### 047-Ecuador



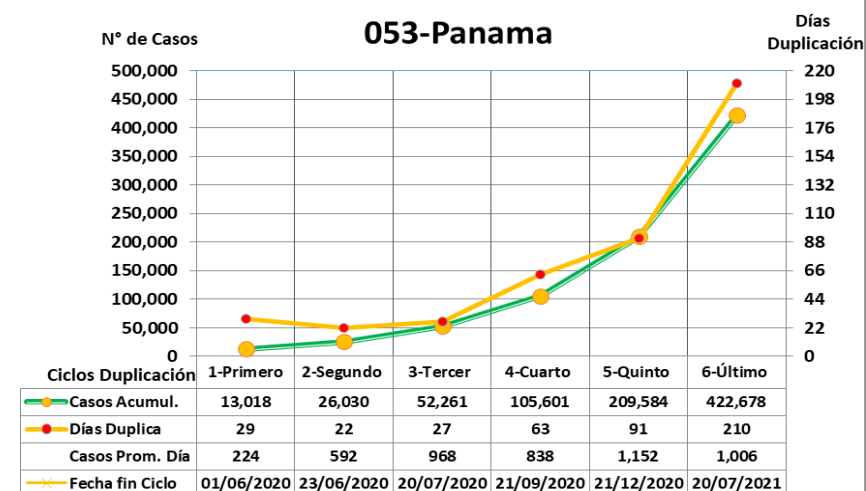
### 048-Bolivia



### 050-Paraguay



### 053-Panama

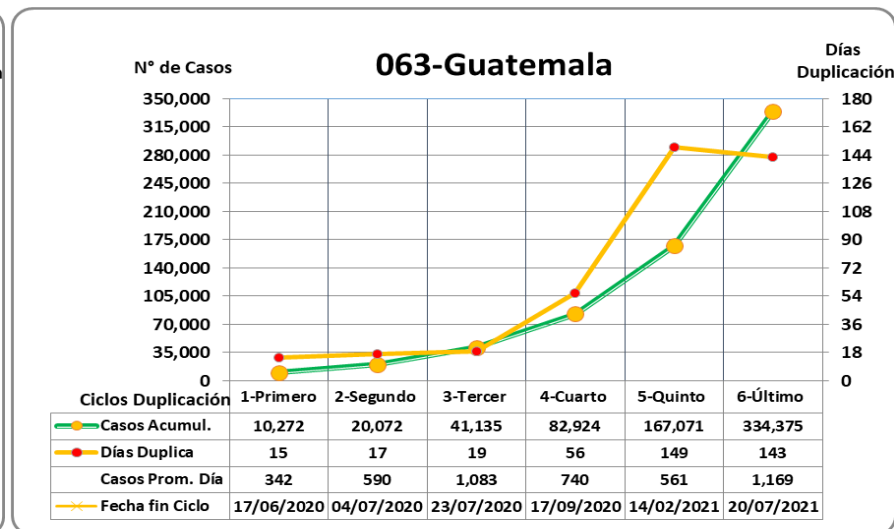
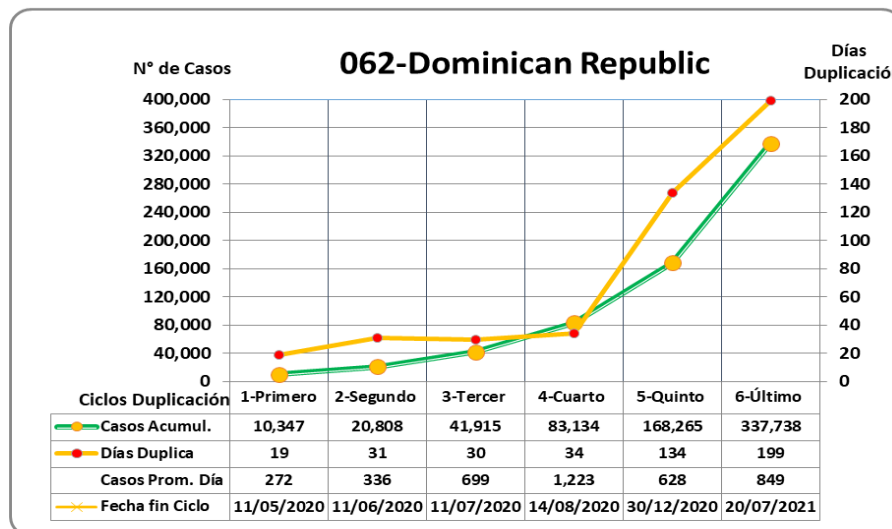
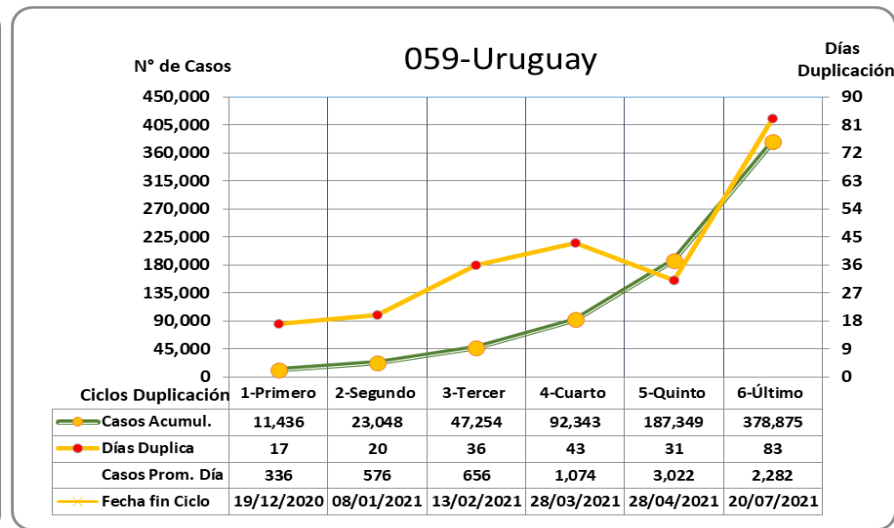
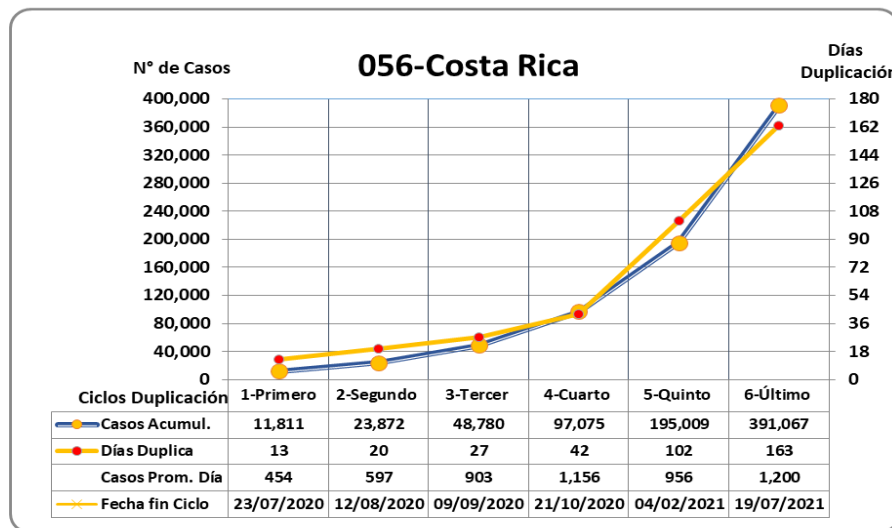


El prefijo de tres cifras de los países indica su posición en el ranking mundial de incidencia al día de la fecha.

# COVID 19 – Primeros 24 Países de América

## ÚLTIMOS 6 PERÍODOS DE DUPLICACIÓN

20 de Julio 2021

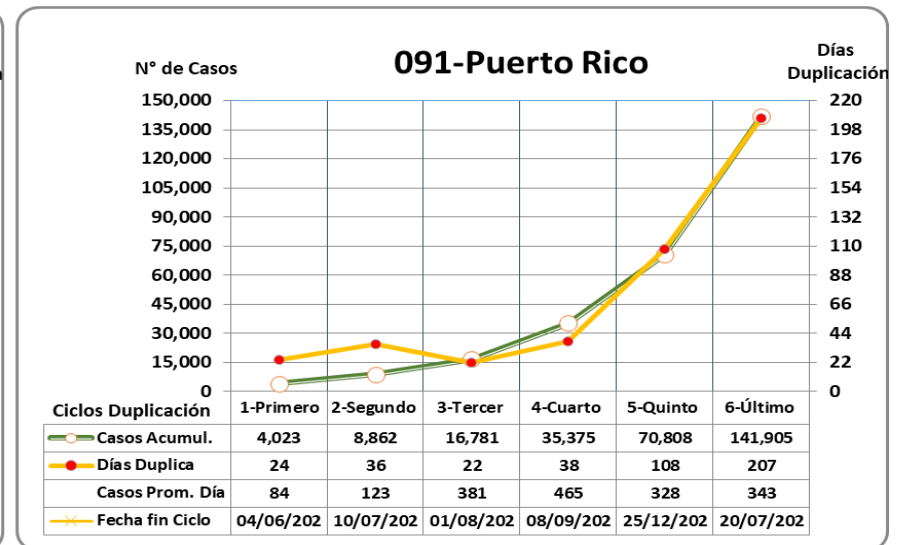
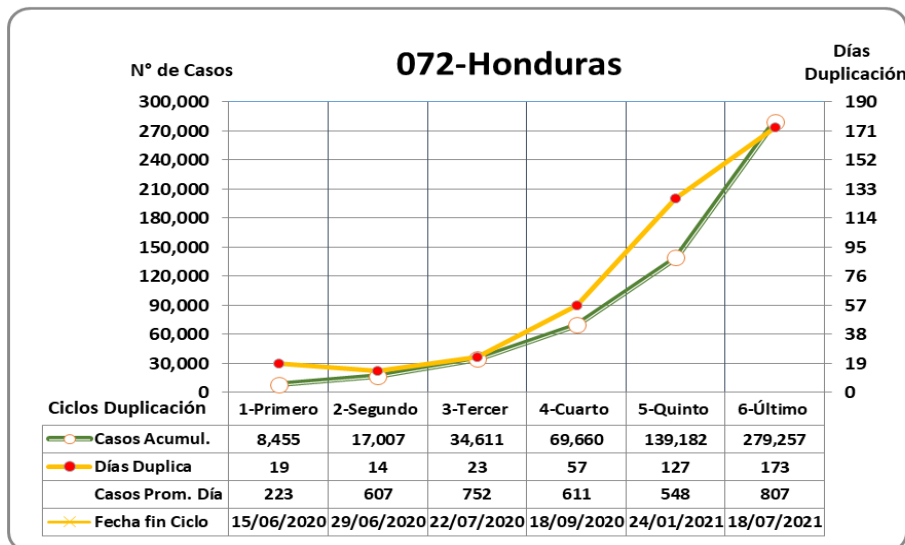
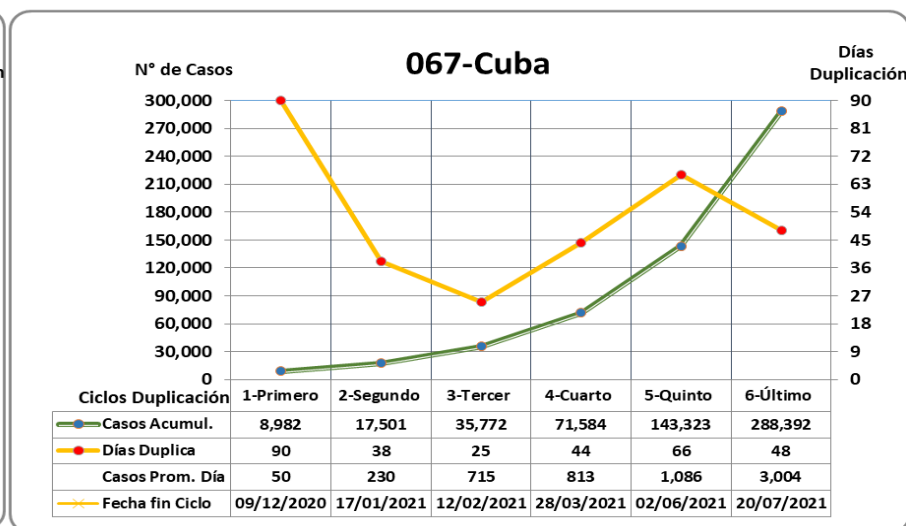
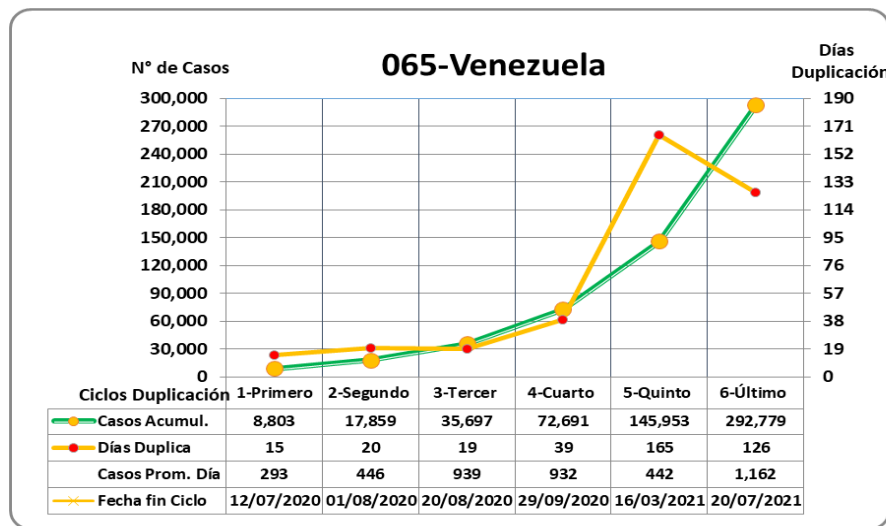


El prefijo de tres cifras de los países indica su posición en el ranking mundial de incidencia al día de la fecha.

# COVID 19 – Primeros 24 Países de América

## ÚLTIMOS 6 PERÍODOS DE DUPLICACIÓN

20 de Julio 2021



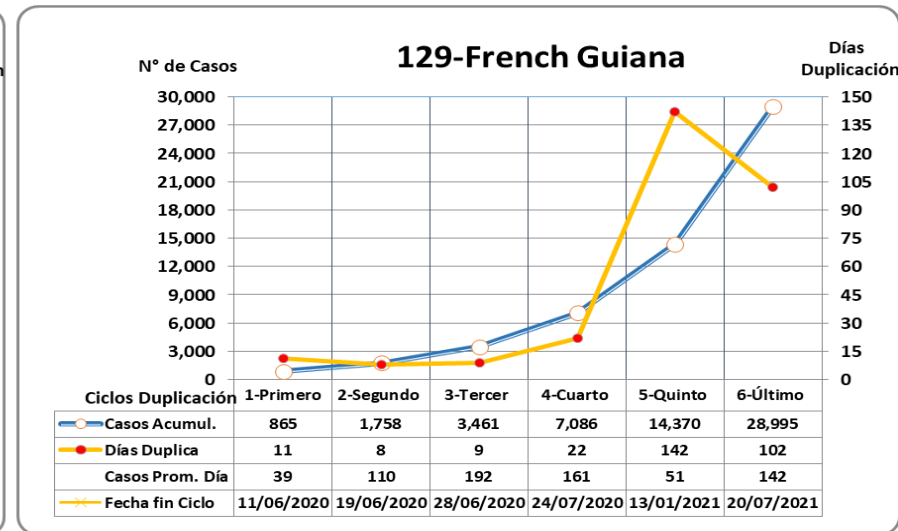
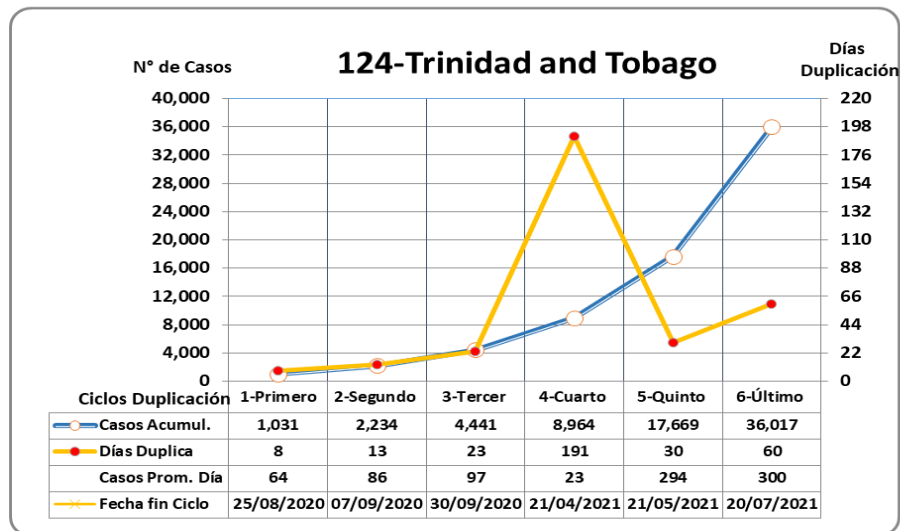
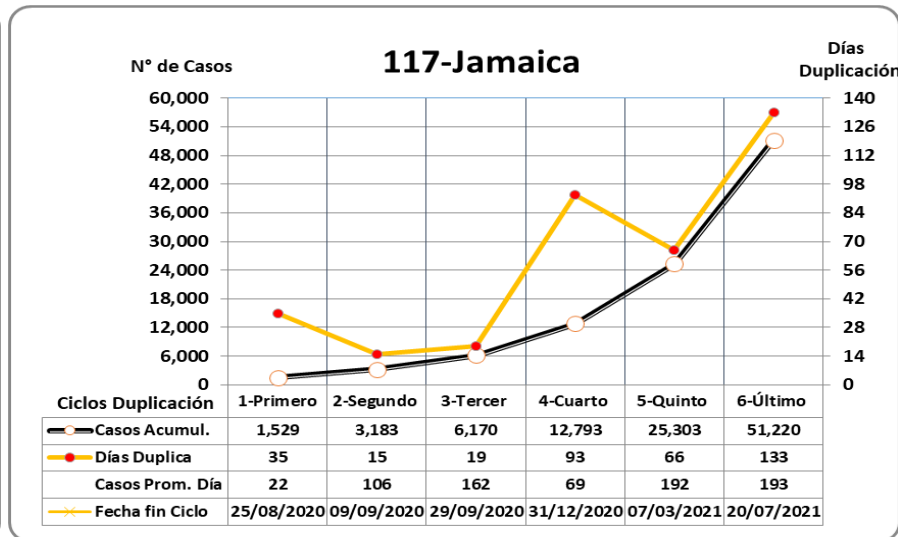
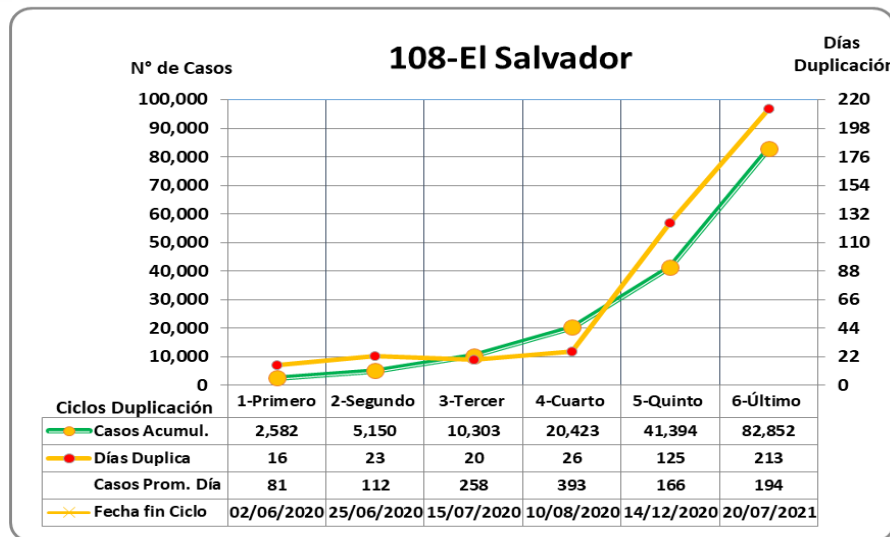
El prefijo de tres cifras de los países indica su posición en el ranking mundial de incidencia al día de la fecha.



# COVID 19 – Primeros 24 Países de América

## ÚLTIMOS 6 PERÍODOS DE DUPLICACIÓN

20 de Julio 2021



El prefijo de tres cifras de los países indica su posición en el ranking mundial de incidencia al día de la fecha.