

# COVID 19 – Primeros 23 Países de América

## ÚLTIMOS 4 PERÍODOS DE 14 DÍAS

28 de Julio 2021

PAÍSES	Población	Total Casos	Total Fallec.	Total Recuperados	Total 1° Dosis	CASOS POR DÍA - 4 ÚLTIMOS PERÍODOS DE 14 DÍAS				R{efectivo} 3 ÚLTIMOS PERÍODOS 14 DÍAS			Total Casos. Últ. 14 días / 100.000 htes	Letalidad Global	Mortalidad 1.000.000 Htes	Promedio Fallec. / Día Últ. 14 Días	% Inmunidad Poblacional
						Ante-ante-penúltimo	Ante-penúlt (3)	Penúltimo (2)	Último (1)	R{e} (3) Vs (4)	R{e} (2) Vs (3)	R{e} (1) Vs (2)					
001-United States of	329,064,917	34,256,255	605,780	29,571,434	188,996,475	14,393	11,347	18,065	50,285	0.79	1.59	2.78	214	1.77%	1,841	256	66.42%
016-Mexico	127,575,529	2,748,518	238,424	2,160,130	43,089,310	2,955	3,687	6,051	11,287	1.25	1.64	1.87	124	8.67%	1,869	247	35.47%
062-Cuba	11,333,484	341,152	2,417	304,153	3,491,529	1,199	1,849	4,284	6,874	1.54	2.32	1.60	849	0.71%	213	60	33.49%
061-Guatemala	17,581,476	352,584	10,112	311,828	1,489,259	1,255	1,428	1,941	2,388	1.14	1.36	1.23	190	2.87%	575	28	10.24%
048-Ecuador	17,373,657	480,720	30,797	443,880	7,828,824	997	1,080	975	1,060	1.08	0.90	1.09	85	6.41%	1,773	645	47.62%
109-El Salvador	6,453,550	84,691	2,567	75,957	1,511,974	150	244	206	218	1.62	0.84	1.06	47	3.03%	398	8	24.61%
053-Panamá	4,246,440	429,949	6,759	411,945	1,567,945	719	916	1,058	1,034	1.27	1.16	0.98	341	1.57%	1,592	9	46.62%
066-Venezuela (Boliv	28,515,829	299,822	3,492	285,776	1,511,974	1,349	1,282	1,093	1,063	0.95	0.85	0.97	52	1.16%	122	14	6.30%
070-Honduras	9,746,115	286,635	7,594	97,711	2,900,000	660	904	1,027	993	1.37	1.14	0.97	143	2.65%	779	27	30.76%
056-Costa Rica	5,047,561	398,608	4,941	325,139	2,352,430	1,843	1,508	1,391	1,295	0.82	0.92	0.93	359	1.24%	979	12	53.05%
003-Brazil	211,049,519	19,688,663	549,924	18,466,822	101,534,282	64,118	71,988	47,810	42,766	1.12	0.66	0.89	284	2.79%	2,606	1,174	56.86%
008-Argentina	44,780,675	4,846,615	103,721	4,519,922	24,096,445	26,470	20,076	17,336	14,191	0.76	0.86	0.82	444	2.14%	2,316	353	63.90%
025-Canada	37,411,038	1,426,215	26,547	1,396,192	26,839,096	1,654	791	523	406	0.48	0.66	0.78	15	1.86%	710	8	75.47%
019-Peru	32,510,462	2,104,394	195,890	1,893,955	7,741,742	3,440	3,178	2,333	1,687	0.92	0.73	0.72	73	9.31%	6,025	107	29.64%
050-Bolivia (Plurinati	11,513,102	468,423	17,651	402,031	2,321,231	2,749	1,927	1,450	1,013	0.70	0.75	0.70	123	3.77%	1,533	31	23.65%
009-Colombia	50,339,443	4,727,846	118,868	4,526,917	16,246,476	26,425	28,964	25,232	15,420	1.10	0.87	0.61	429	2.51%	2,361	432	41.27%
051-Paraguay	7,044,639	449,341	14,653	415,391	1,837,008	2,768	1,921	1,385	830	0.69	0.72	0.60	165	3.26%	2,080	53	31.97%
022-Chile	18,952,035	1,610,345	35,119	1,566,138	13,772,232	7,023	4,891	2,749	1,480	0.70	0.56	0.54	109	2.18%	1,853	81	80.93%
064-Dominican Repu	10,738,957	340,230	3,937	308,553	5,473,614	1,192	1,012	778	406	0.85	0.77	0.52	53	1.16%	367	3	53.84%
059-Uruguay	3,461,731	380,431	5,931	372,448	2,551,554	3,359	1,954	765	275	0.58	0.39	0.36	111	1.56%	1,713	8	84.47%
<b>TOTALES</b>	<b>984,740,159</b>	<b>75,721,437</b>	<b>1,985,124</b>	<b>67,856,322</b>	<b>457,153,400</b>	<b>164,716</b>	<b>160,945</b>	<b>136,452</b>	<b>154,970</b>	<b>0.98</b>	<b>0.85</b>	<b>1.14</b>	<b>220</b>	<b>2.62%</b>	<b>2,016</b>	<b>510</b>	<b>53.31%</b>

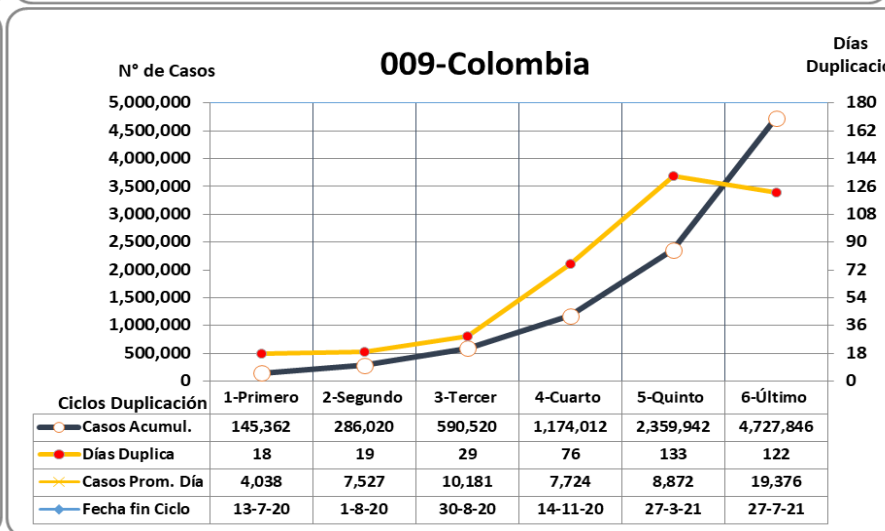
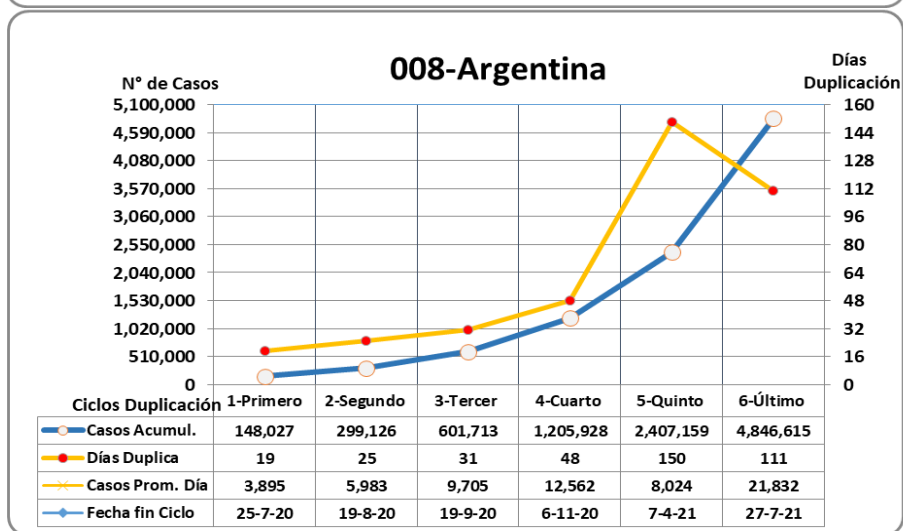
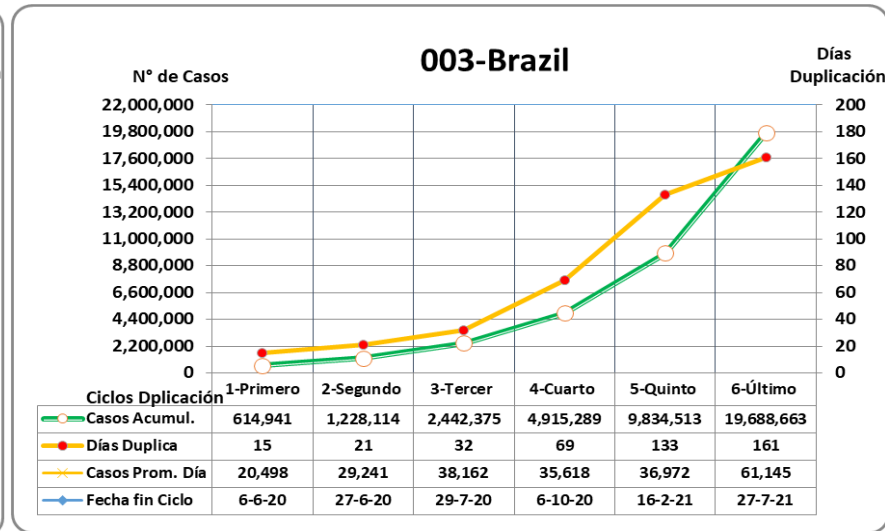
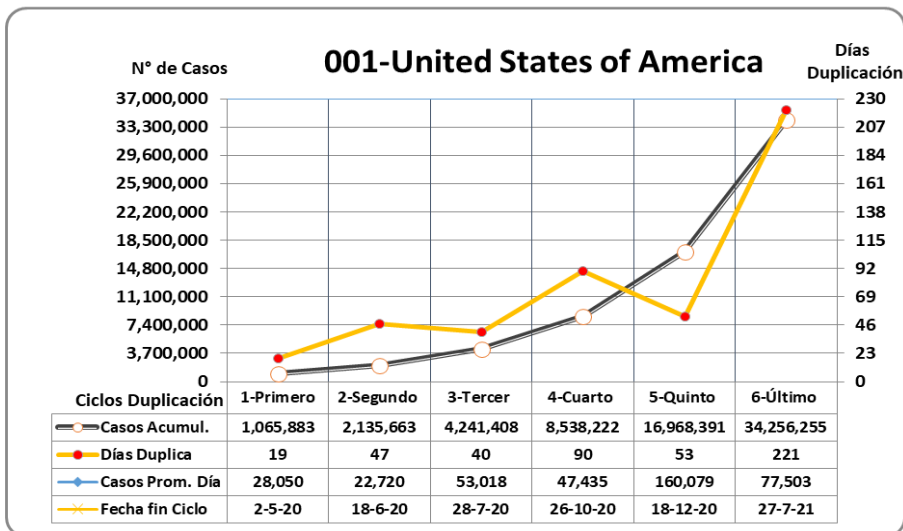
El prefijo de tres cifras de los países indica su posición en el ranking mundial de incidencia al día de la fecha.

**Comentarios:** EEUU, México, Cuba y Guatemala con un R{Efectivo} muy superior a 1. Cuba también lidera el total de casos de últimos 14 días por 100.000 htes con 849. no obstante tiene una letalidad bajísima 0.71 %. EEUU tiene un R{Efectivo} de 2.78 con un 66.42 % de inmunidad poblacional. México, Perú y Ecuador con la más alta letalidad (8.67 %, 9.31% y 6.41 %.) Valores en rojo significan que el país está en peor situación que el promedio del resto.

# COVID 19 – Primeros 24 Países de América

## ÚLTIMOS 6 PERÍODOS DE DUPLICACIÓN

28 de Julio 2021

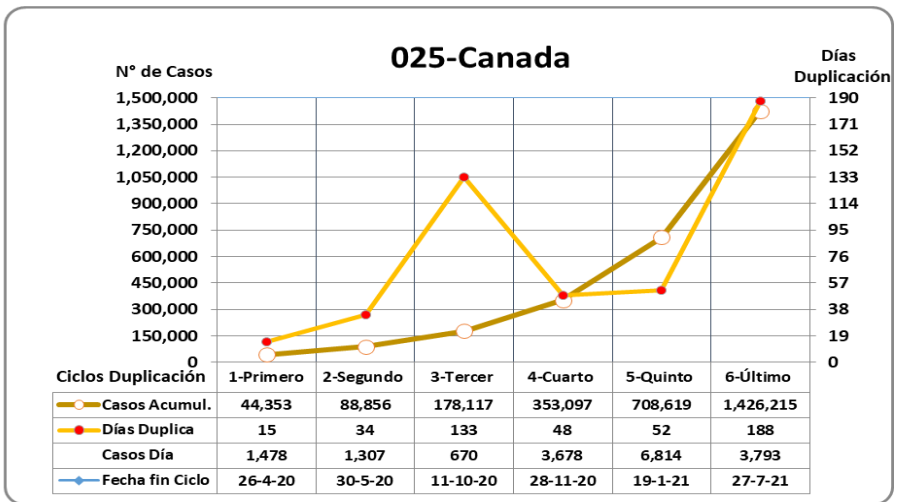
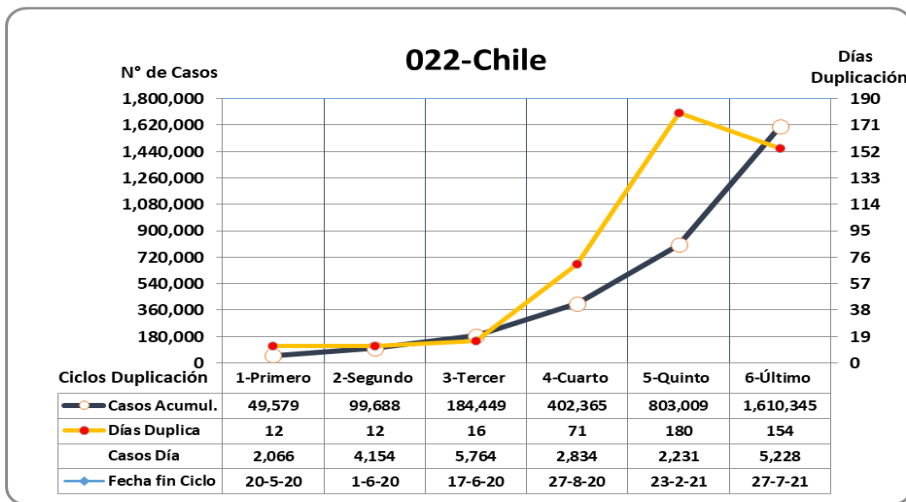
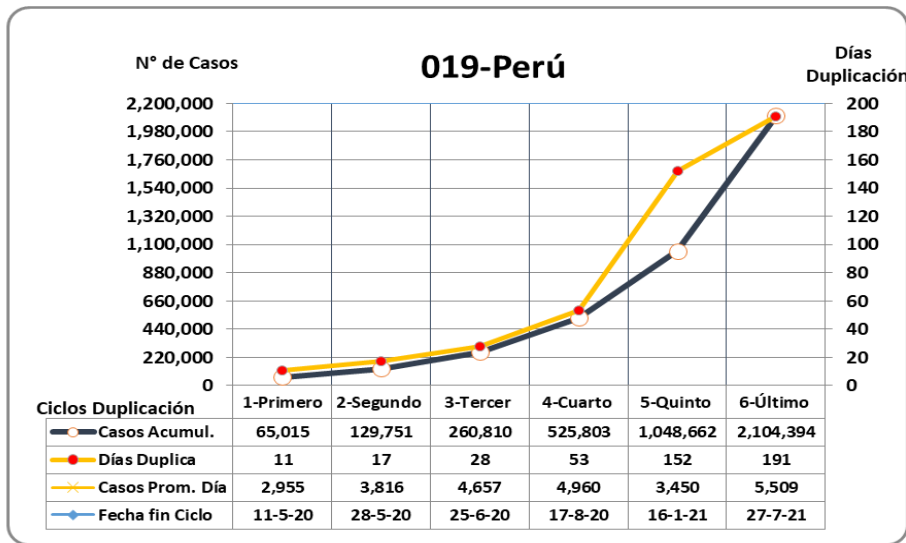
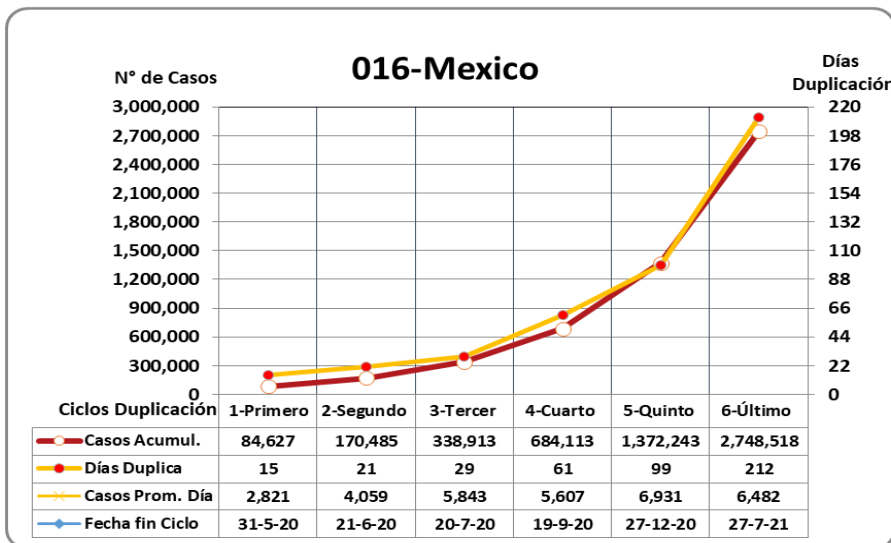


El prefijo de tres cifras de los países indica su posición en el ranking mundial de incidencia al día de la fecha.

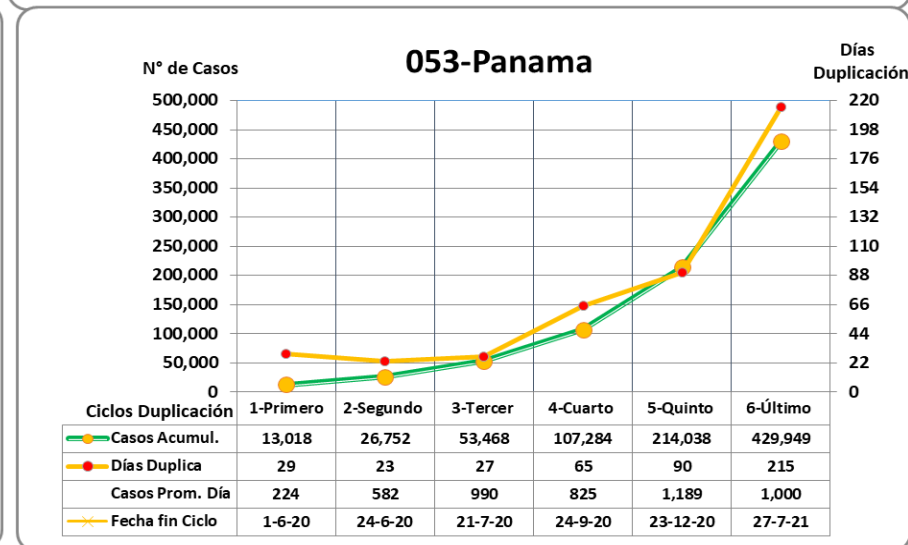
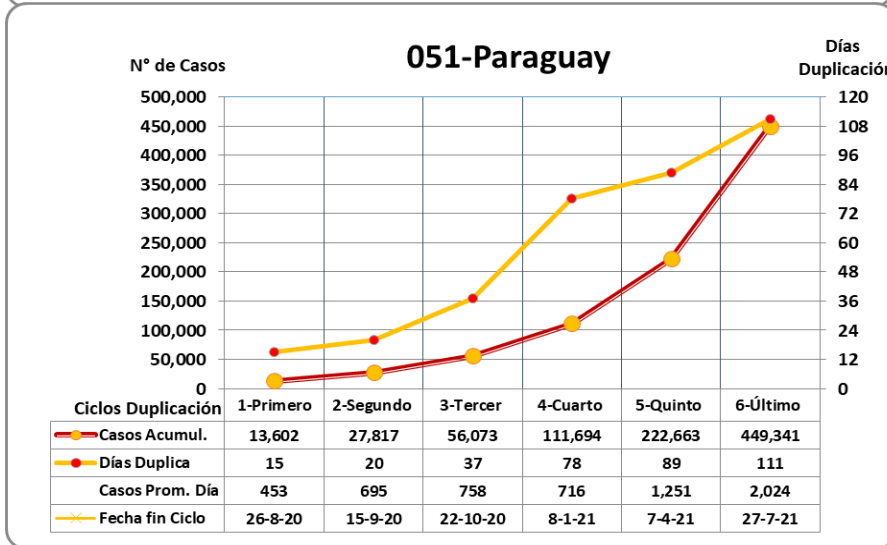
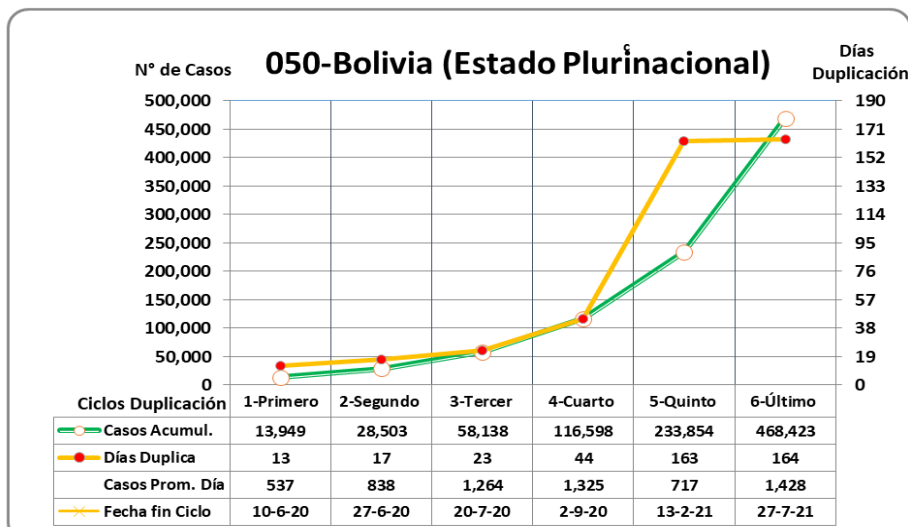
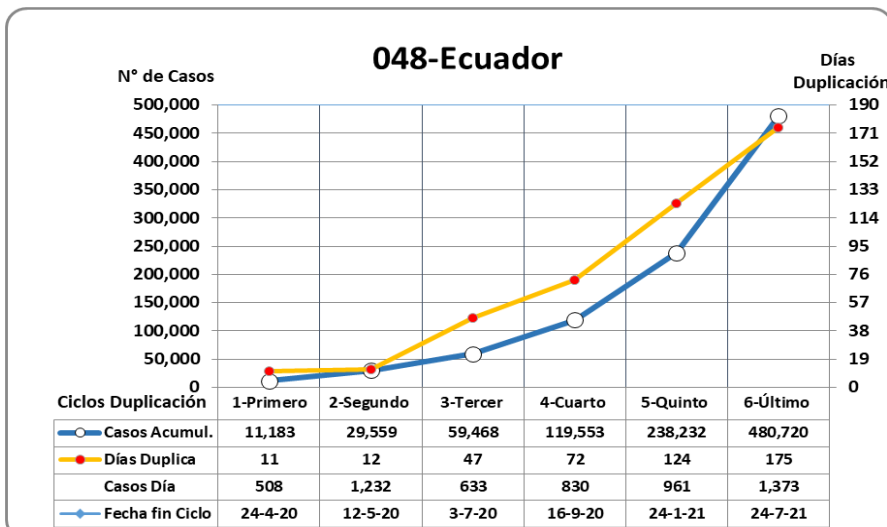
# COVID 19 – Primeros 24 Países de América

## ÚLTIMOS 6 PERÍODOS DE DUPLICACIÓN

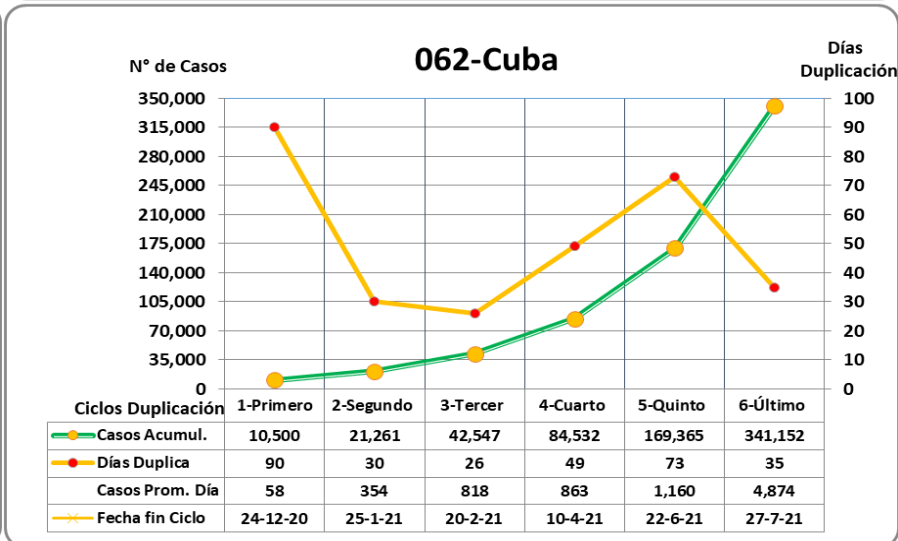
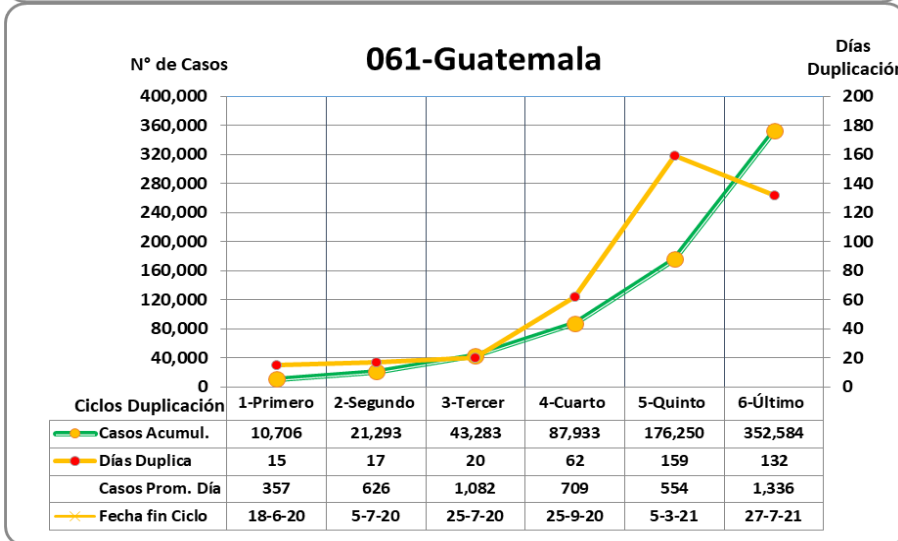
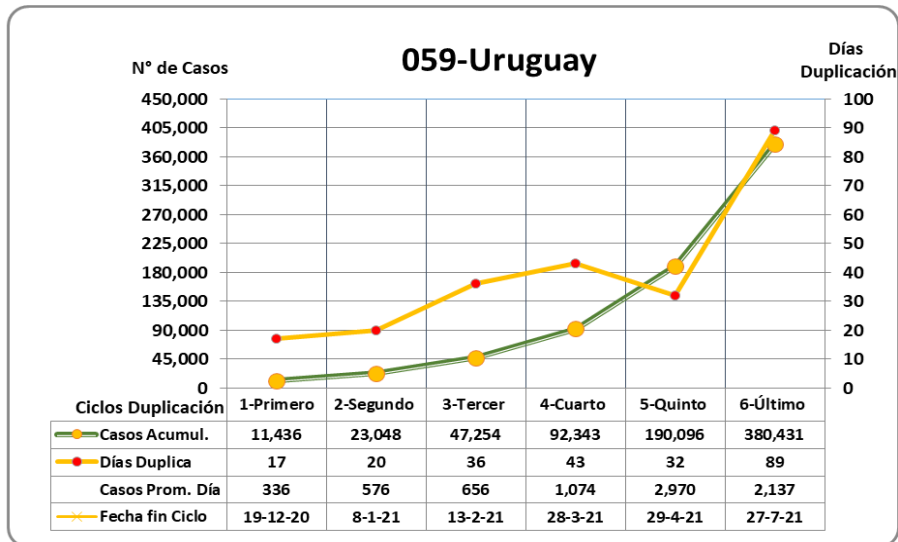
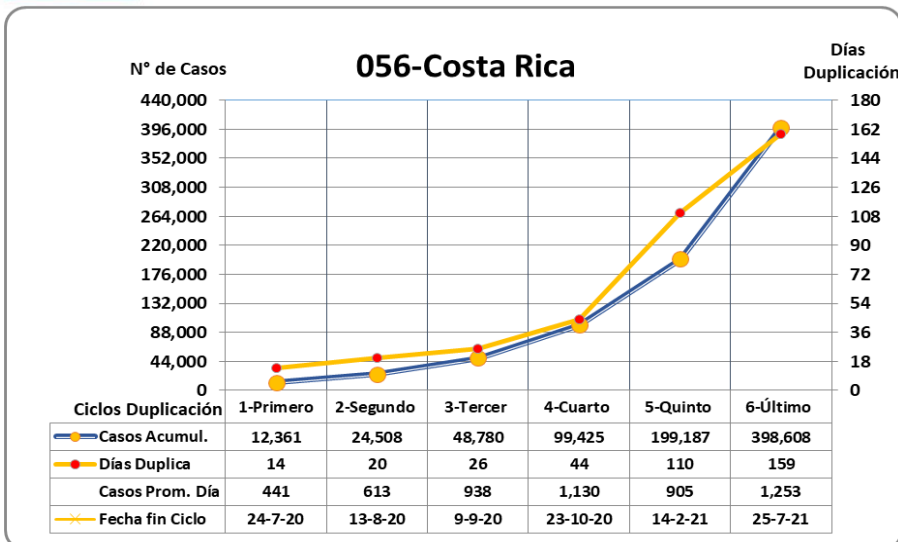
28 de Julio 2021



El prefijo de tres cifras de los países indica su posición en el ranking mundial de incidencia al día de la fecha.



El prefijo de tres cifras de los países indica su posición en el ranking mundial de incidencia al día de la fecha.

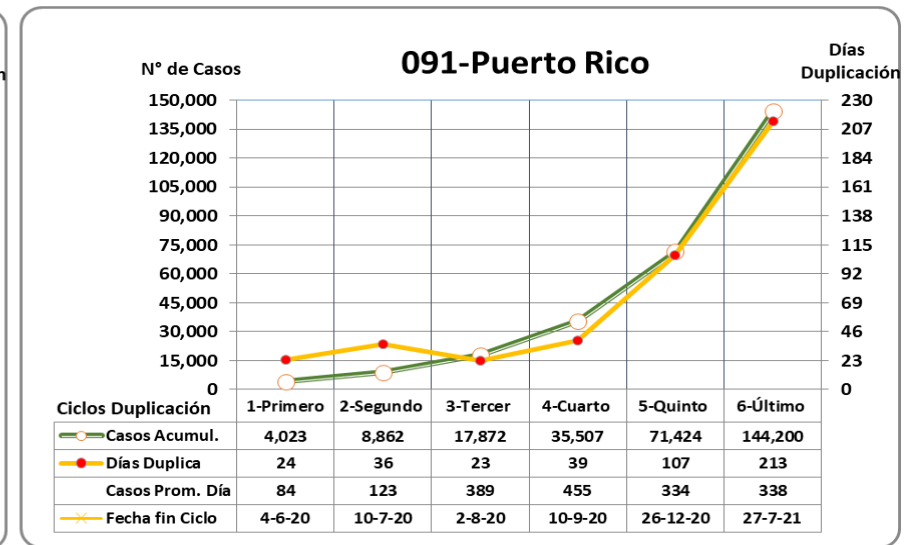
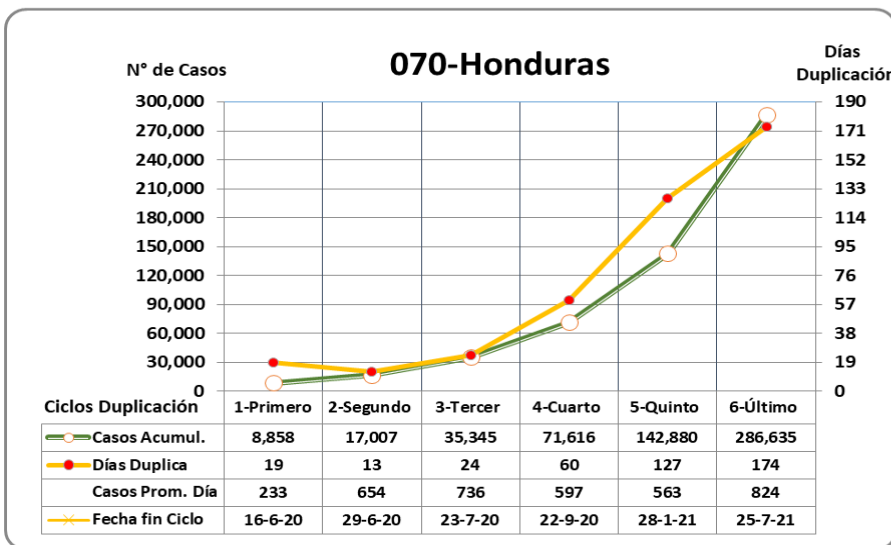
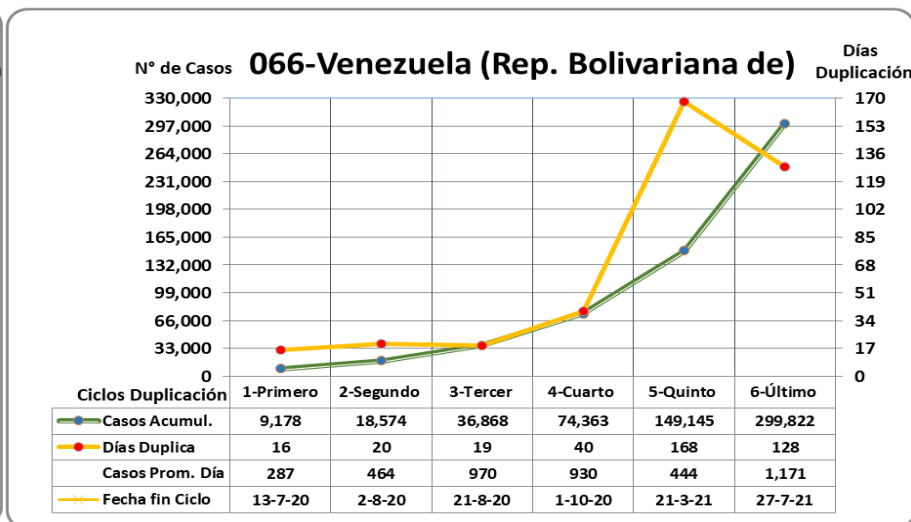
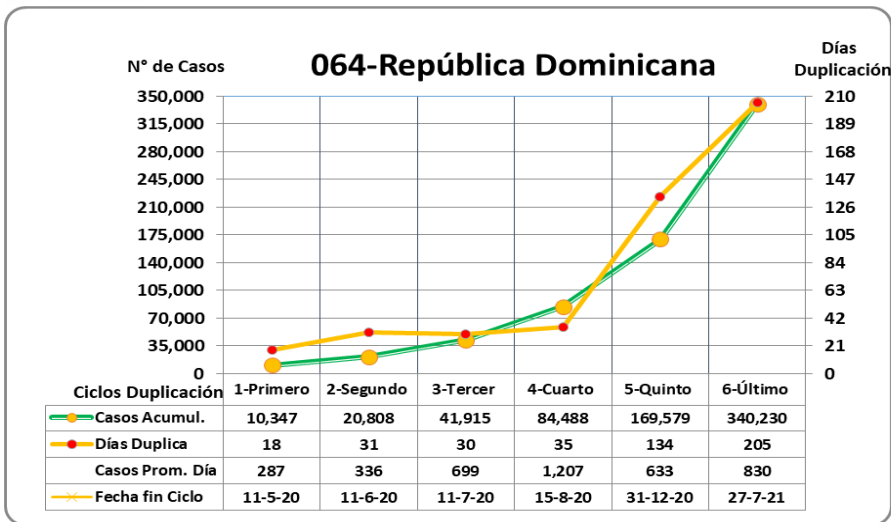


El prefijo de tres cifras de los países indica su posición en el ranking mundial de incidencia al día de la fecha.

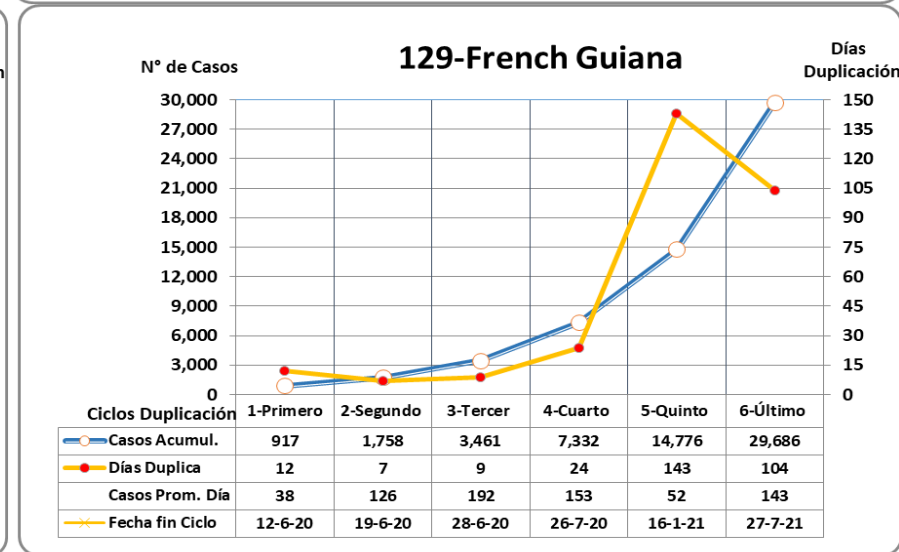
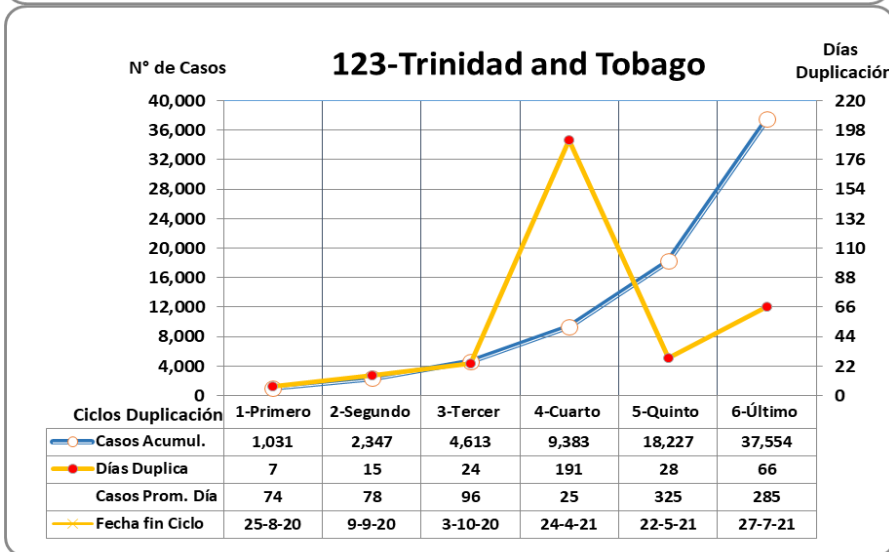
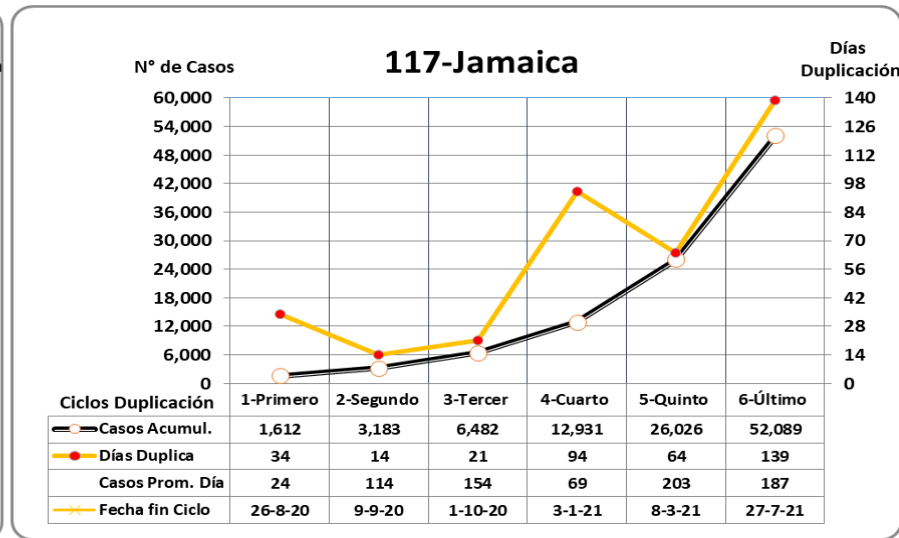
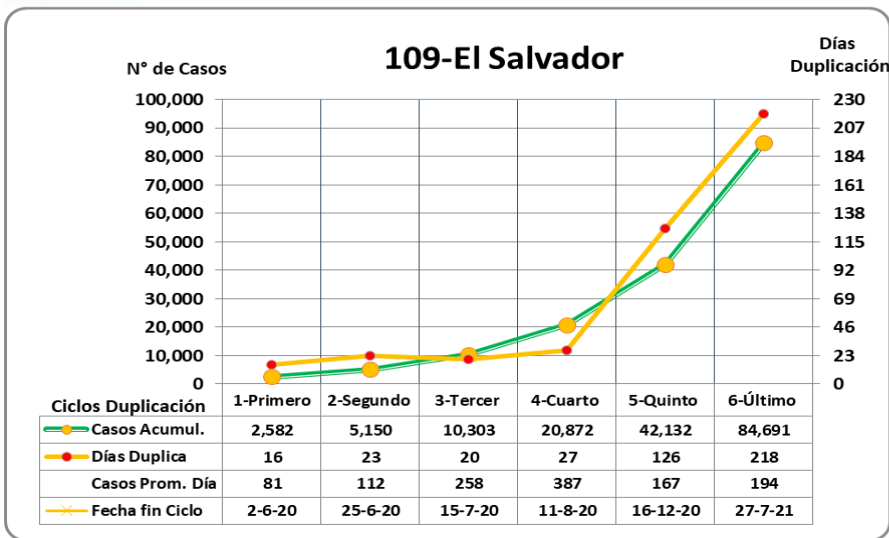
# COVID 19 – Primeros 24 Países de América

## ÚLTIMOS 6 PERÍODOS DE DUPLICACIÓN

28 de Julio 2021



El prefijo de tres cifras de los países indica su posición en el ranking mundial de incidencia al día de la fecha.



El prefijo de tres cifras de los países indica su posición en el ranking mundial de incidencia al día de la fecha.