

# COVID 19 – Primeros 23 Países del Mundo

## ÚLTIMOS 4 PERÍODOS DE 14 DÍAS

28 de Julio 2021

PAÍSES	Población	Total Casos	Total Fallec.	Total Recuperados	Total 1° Dosis	CASOS POR DÍA - 4 ÚLTIMOS PERÍODOS DE 14 DÍAS				R{efectivo} 3 ÚLTIMOS PERÍODOS 14 DÍAS			Total Casos. Últ. 14 días / 100.000 htes	Letalidad Global	Mortalidad 1.000.000 Htes	Promedio Fallec. / Día Últ. 14 Días	% Inmunidad Poblacional
						Ante-ante-penúltimo	Ante-penúlt (3)	Penúltimo (2)	Último (1)	R{e} (3) Vs (4)	R{e} (2) Vs (3)	R{e} (1) Vs (2)					
005-France	67,012,883	5,876,269	110,656	5,682,998	39,901,727	4,936	1,773	2,782	12,589	0.36	1.57	4.53	263	1.88%	1,651	18	68.02%
011-Italy	60,359,546	4,320,530	127,971	4,126,741	37,706,051	1,997	906	979	3,455	0.45	1.08	3.53	80	2.96%	2,120	13	69.31%
001-United States of	329,064,917	34,256,255	605,780	29,571,434	188,996,475	14,393	11,347	18,065	50,285	0.79	1.59	2.78	214	1.77%	1,841	256	66.42%
012-Germany	83,019,213	3,758,401	91,565	3,647,700	50,851,471	2,376	797	700	1,519	0.34	0.88	2.17	26	2.44%	1,103	22	65.65%
020-Netherlands	17,282,163	1,847,372	17,801	1,665,470	11,855,109	1,762	737	3,779	7,915	0.42	5.12	2.09	641	0.96%	1,030	3	78.23%
016-Mexico	127,575,529	2,748,518	238,424	2,160,130	43,089,310	2,955	3,687	6,051	11,287	1.25	1.64	1.87	124	8.67%	1,869	247	35.47%
007-Turkey	82,003,882	5,618,417	50,997	5,433,841	40,071,797	6,191	5,588	5,189	9,390	0.90	0.93	1.81	160	0.91%	622	51	55.49%
010-Spain	46,937,060	4,342,054	81,268	3,701,195	30,996,228	3,760	3,756	14,936	23,729	1.00	3.98	1.59	708	1.87%	1,731	13	73.92%
013-Iran (Islamic Rep	82,913,893	3,723,246	89,122	3,291,979	7,741,936	9,021	10,047	15,299	23,498	1.11	1.52	1.54	397	2.39%	1,075	220	13.31%
006-The United Kingd	66,647,112	5,722,302	129,172	4,470,224	46,653,796	6,149	12,976	28,583	40,504	2.11	2.20	1.42	851	2.26%	1,938	53	76.71%
014-Indonesia	270,625,567	3,239,936	86,835	2,596,820	45,278,549	7,227	16,340	32,790	44,601	2.26	2.01	1.36	231	2.68%	321	1,330	17.69%
015-Poland	37,972,812	2,882,327	75,249	2,653,407	18,133,454	354	142	82	98	0.40	0.58	1.19	4	2.61%	1,982	5	54.74%
023-Iraq	39,309,789	1,564,828	18,347	1,429,542	699,325	4,167	5,169	7,605	9,023	1.24	1.47	1.19	321	1.17%	467	54	5.42%
018-Ukraine	43,993,643	2,249,344	52,876	2,184,880	3,264,713	1,454	677	517	546	0.47	0.76	1.06	17	2.35%	1,202	17	12.39%
024-Philippines	108,116,622	1,555,396	27,247	1,478,565	11,204,316	6,554	5,824	5,320	5,524	0.89	0.91	1.04	72	1.75%	252	88	11.73%
004-Russian Federati	145,872,260	6,172,812	155,380	5,526,950	35,277,439	11,084	18,355	24,258	24,260	1.66	1.32	1.00	233	2.52%	1,065	778	27.97%
002-India	1,366,417,756	31,440,951	421,382	30,655,390	349,324,061	99,703	53,287	42,170	38,119	0.53	0.79	0.90	39	1.34%	308	757	27.81%
003-Brazil	211,049,519	19,688,663	549,924	18,466,822	101,534,282	64,118	71,988	47,810	42,766	1.12	0.66	0.89	284	2.79%	2,606	1,174	56.86%
008-Argentina	44,780,675	4,846,615	103,721	4,519,922	24,096,445	26,470	20,076	17,336	14,191	0.76	0.86	0.82	444	2.14%	2,316	353	63.90%
019-Peru	32,510,462	2,104,394	195,890	1,893,955	7,741,742	3,440	3,178	2,333	1,687	0.92	0.73	0.72	73	9.31%	6,025	107	29.64%
017-South Africa	58,558,267	2,383,490	70,018	2,180,494	5,580,927	6,215	13,464	18,976	12,622	2.17	1.41	0.67	302	2.94%	1,196	394	13.25%
009-Colombia	50,339,443	4,727,846	118,868	4,526,917	16,246,476	26,425	28,964	25,232	15,420	1.10	0.87	0.61	429	2.51%	2,361	432	41.27%
022-Chile	18,952,035	1,610,345	35,119	1,566,138	13,772,232	7,023	4,891	2,749	1,480	0.70	0.56	0.54	109	2.18%	1,853	81	80.93%
<b>TOTALES</b>	<b>3,391,315,048</b>	<b>156,680,311</b>	<b>3,453,612</b>	<b>143,431,514</b>	<b>1,130,017,861</b>	<b>317,770</b>	<b>293,967</b>	<b>323,540</b>	<b>394,506</b>	<b>0.93</b>	<b>1.10</b>	<b>1.22</b>	<b>163</b>	<b>2.20%</b>	<b>1,018</b>	<b>489</b>	<b>37.55%</b>

El prefijo de tres cifras de los países indica su posición en el ranking mundial de incidencia al día de la fecha.

**Comentarios:** Sólo 7 países están por debajo de 1 en su R{efectivo}, Argentina lleva más de 6 semanas consecutivas por debajo de 1.

Francia, Italia, EEUU, Alemania, y Holanda con R{E} superior a 2. Equivale a la duplicación de casos nuevos cada 14 días.

India con serios problemas en el registro de datos muestra indicadores inconsistentes muy por debajo del resto de los países

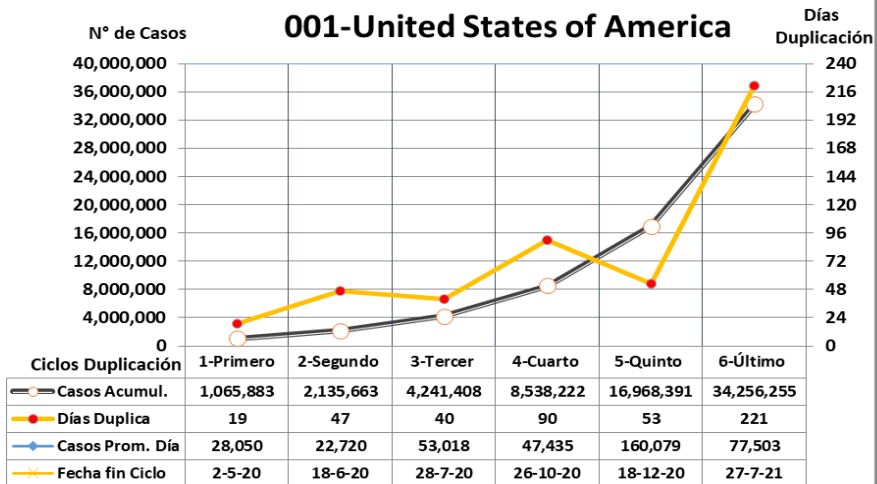
Valores en rojo significan que el país está en peor, situación que el promedio del resto.

# COVID 19 – Primeros 24 Países del Mundo

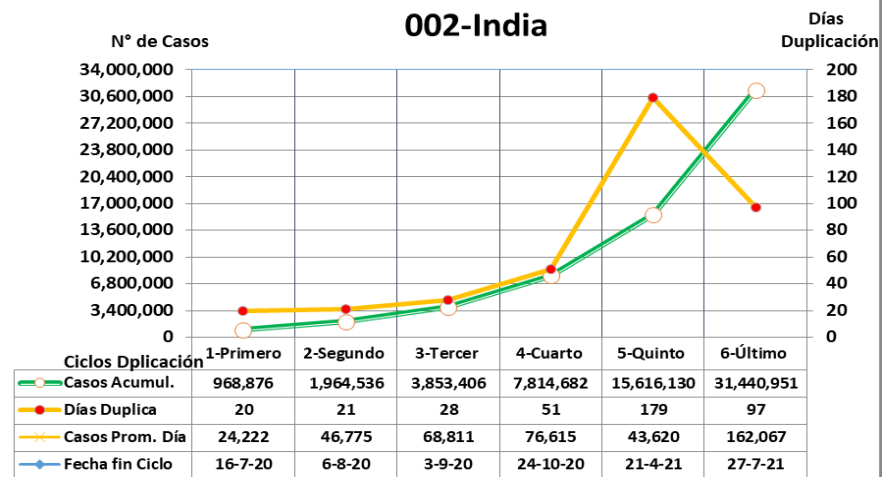
## ÚLTIMOS 6 PERÍODOS DE DUPLICACIÓN

28 de Julio 2021

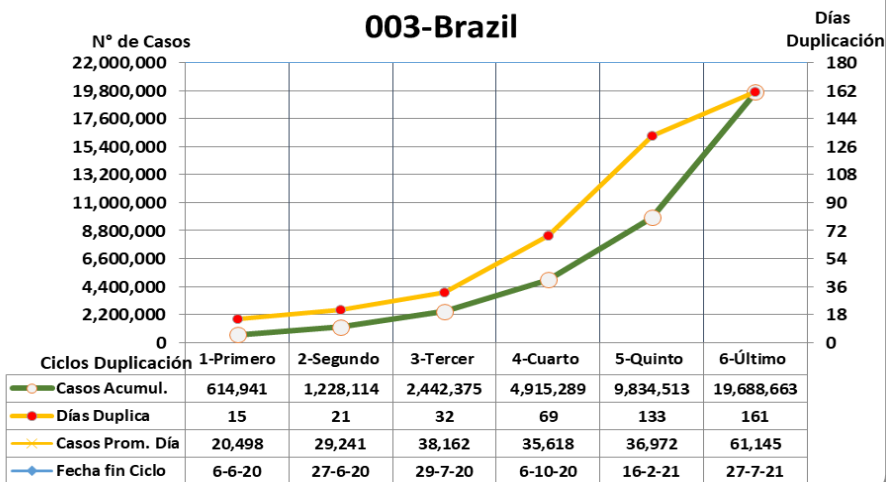
### 001-United States of America



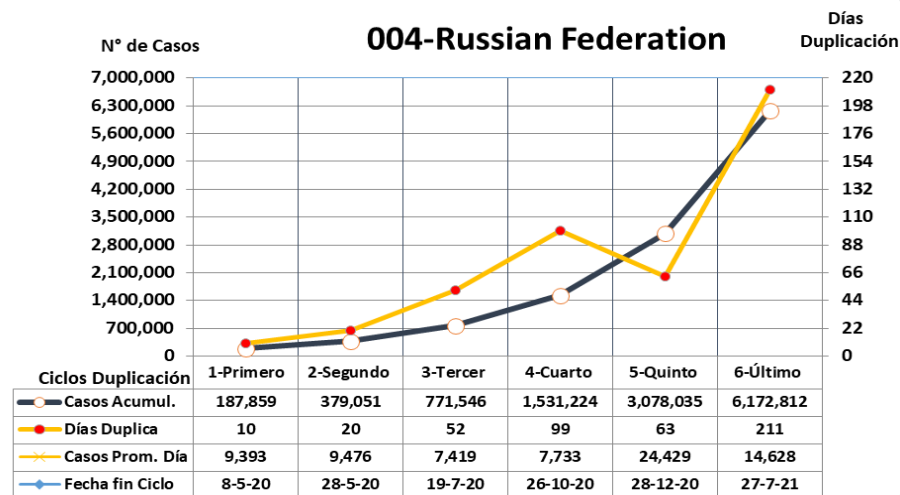
### 002-India



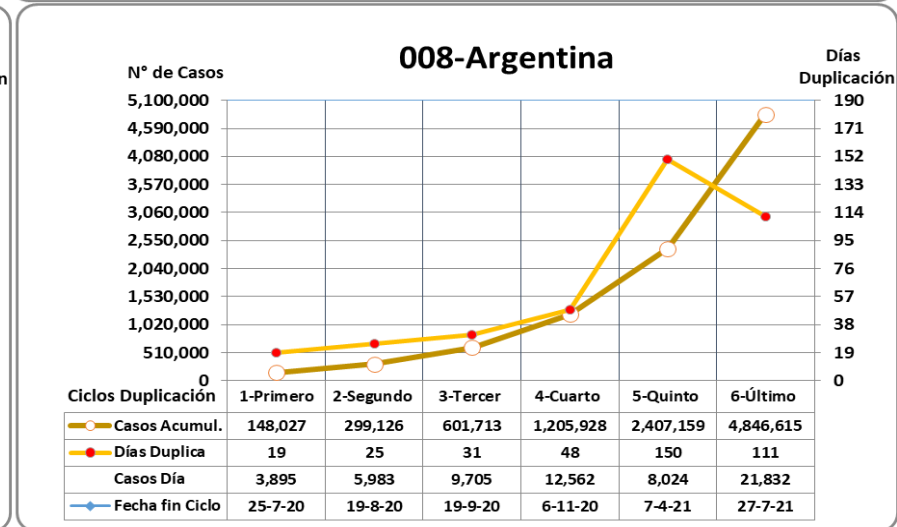
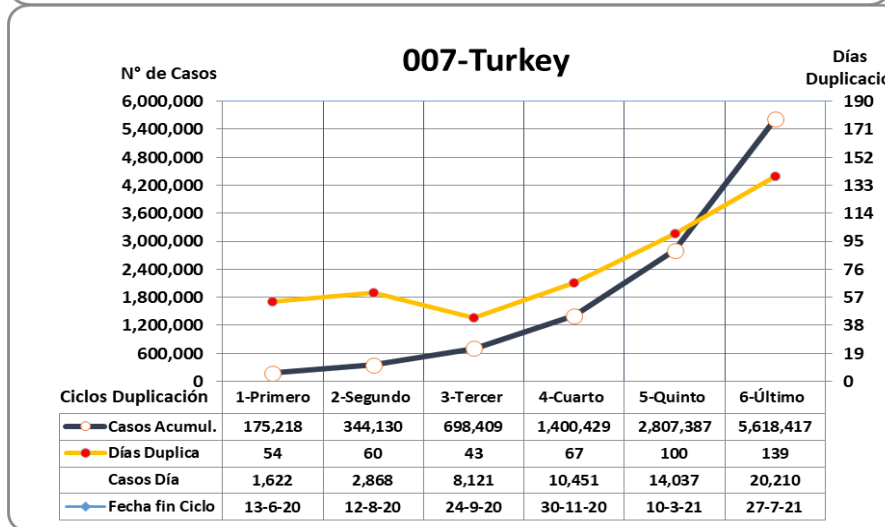
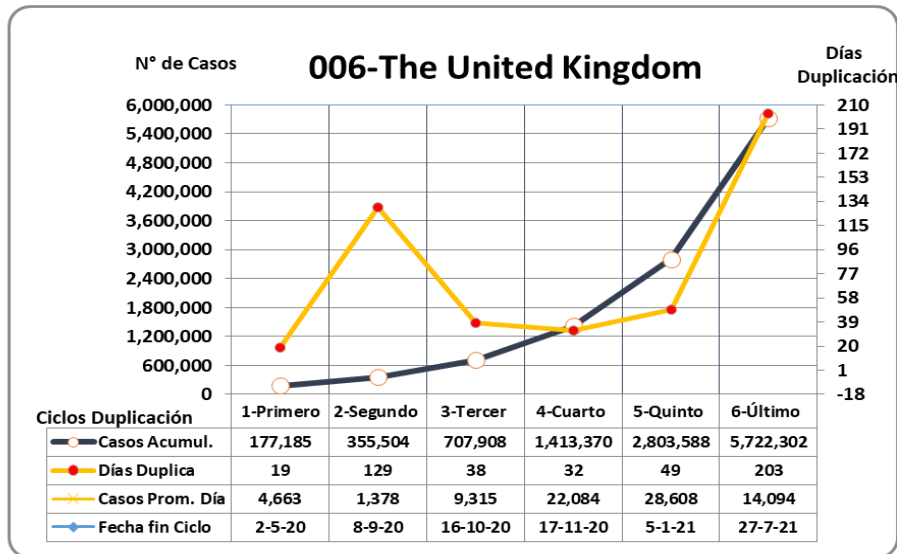
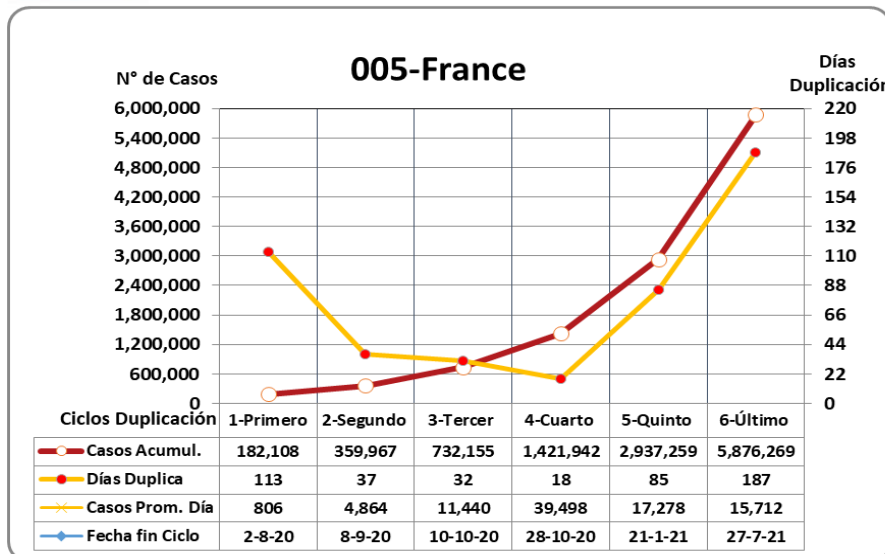
### 003-Brazil



### 004-Russian Federation



El prefijo de tres cifras de los países indica su posición en el ranking mundial de incidencia al día de la fecha.



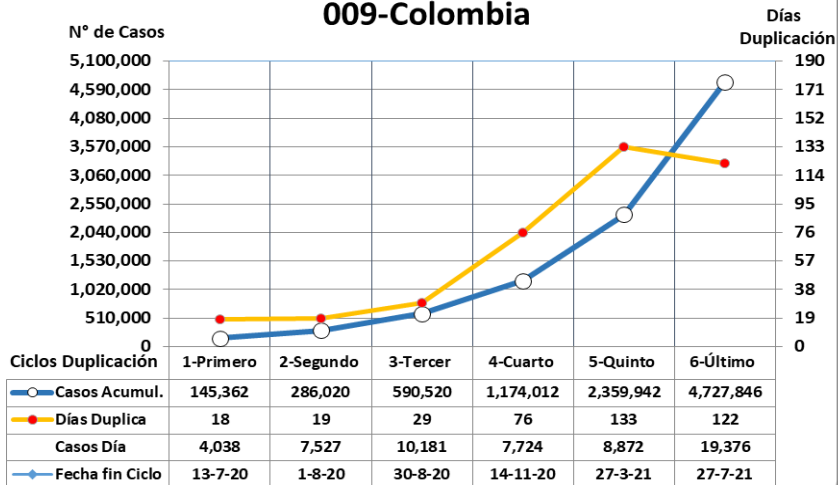
El prefijo de tres cifras de los países indica su posición en el ranking mundial de incidencia al día de la fecha.

# COVID 19 – Primeros 24 Países del Mundo

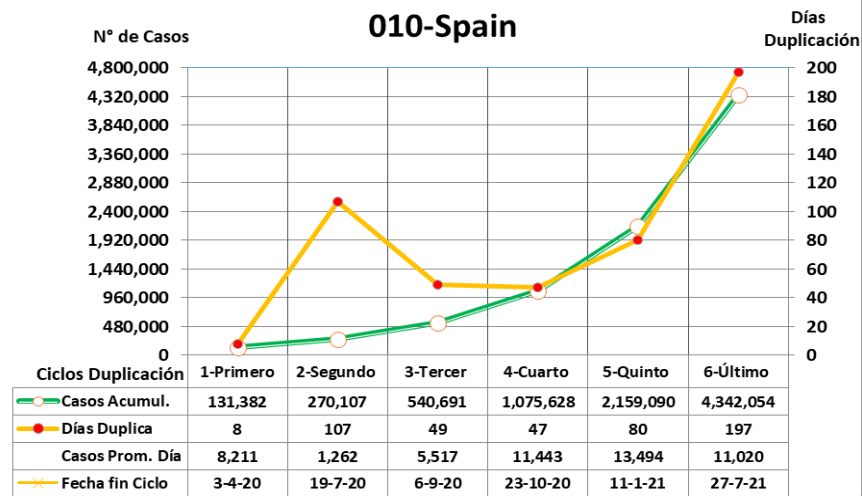
## ÚLTIMOS 6 PERÍODOS DE DUPLICACIÓN

28 de Julio 2021

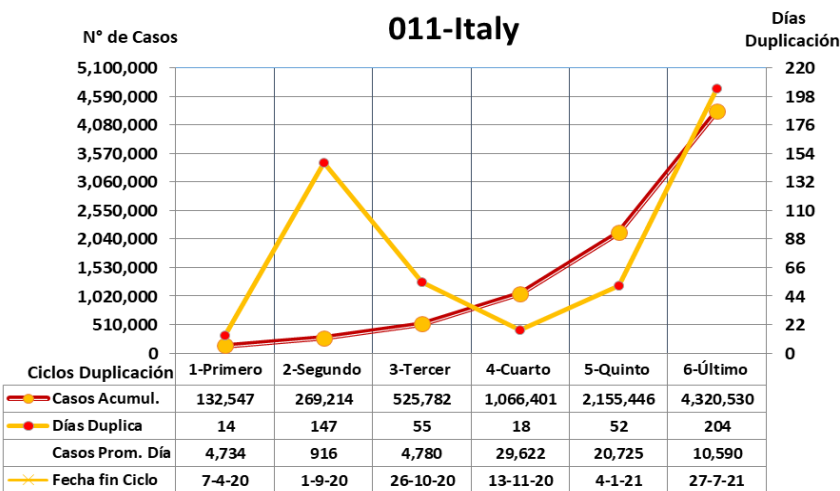
### 009-Colombia



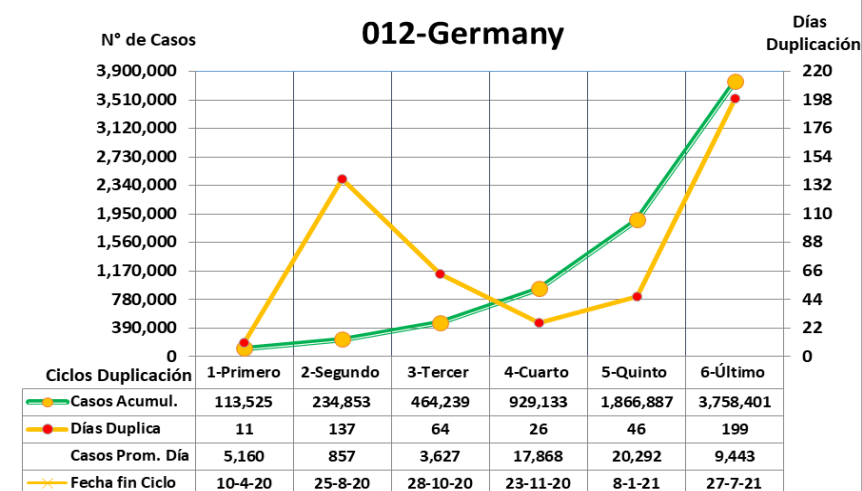
### 010-Spain



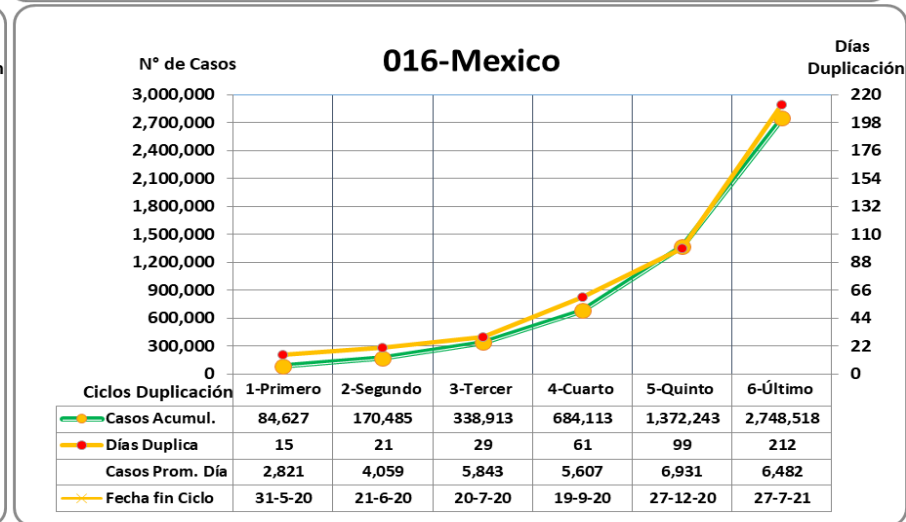
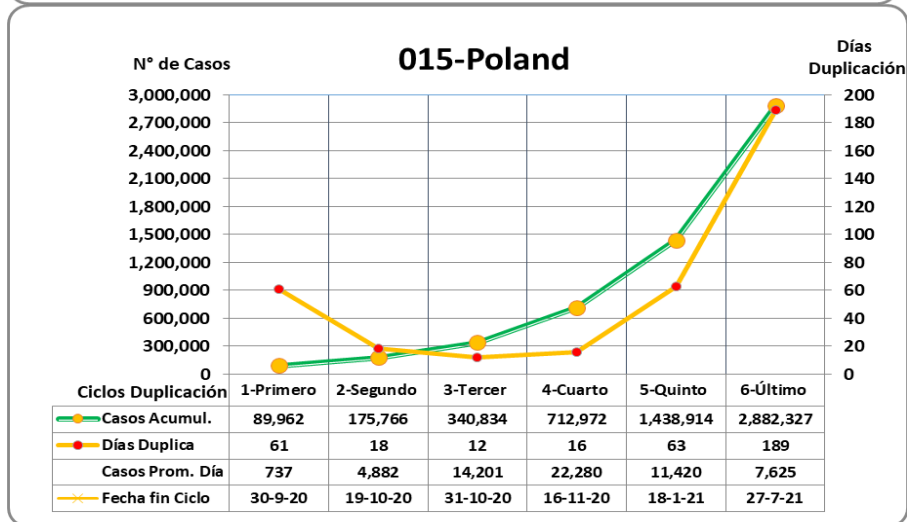
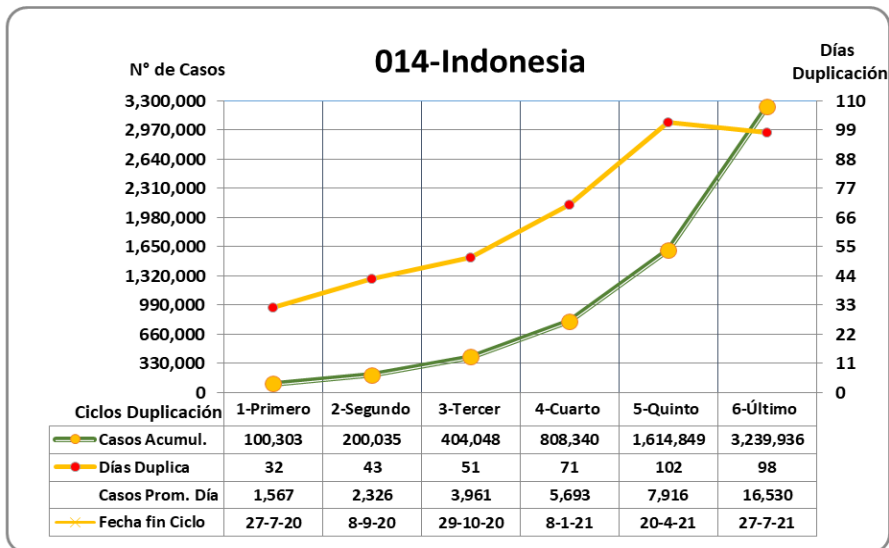
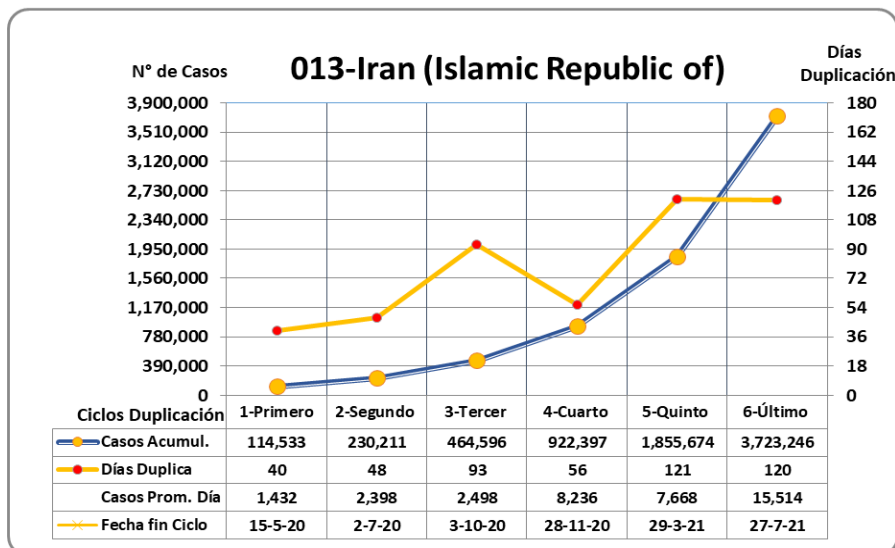
### 011-Italy



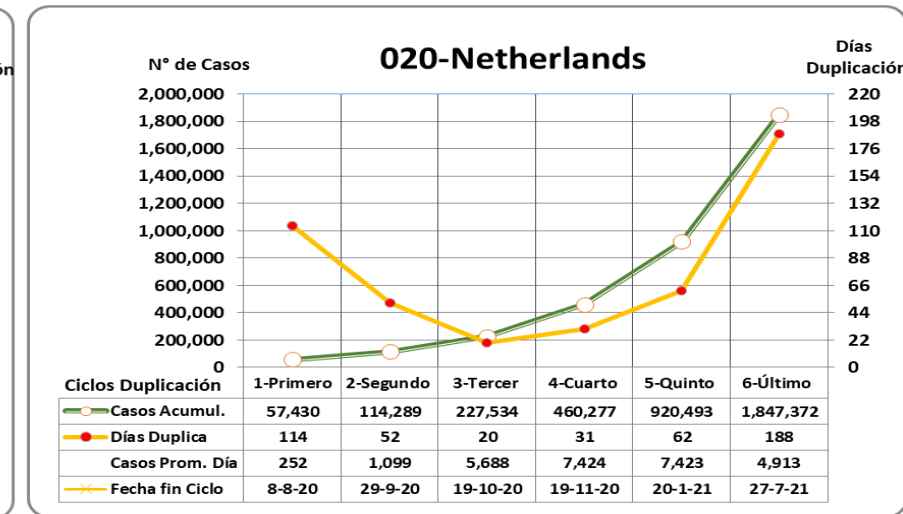
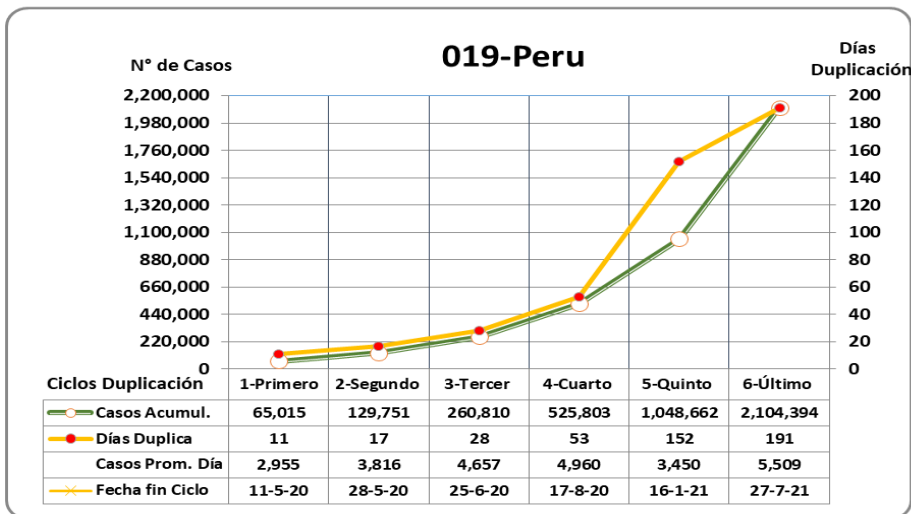
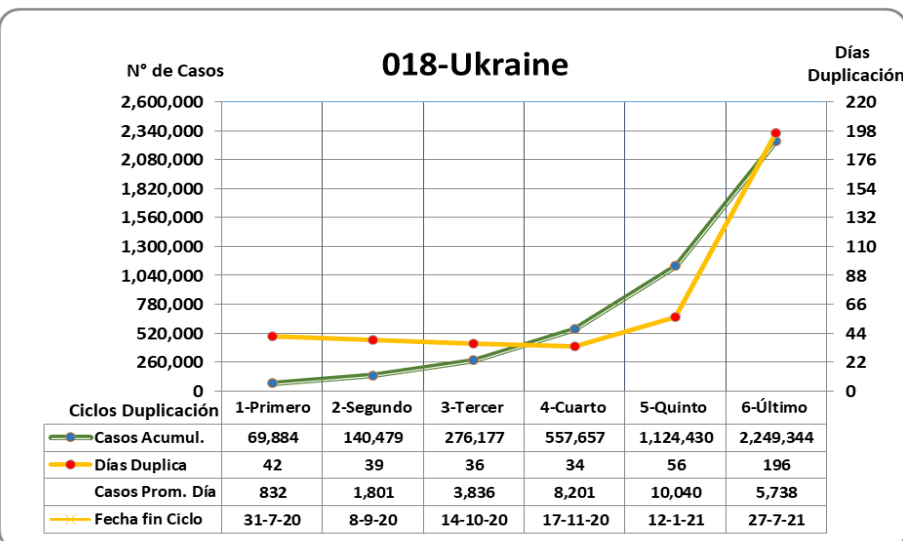
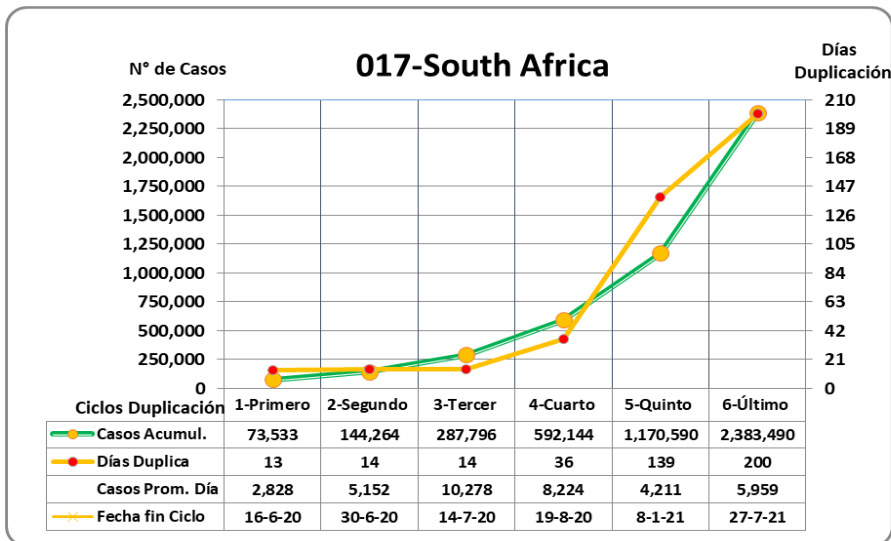
### 012-Germany



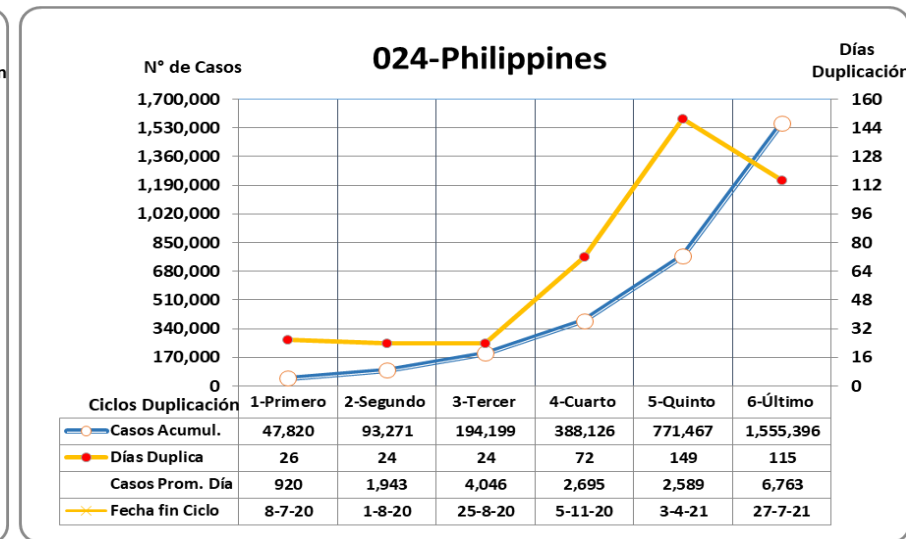
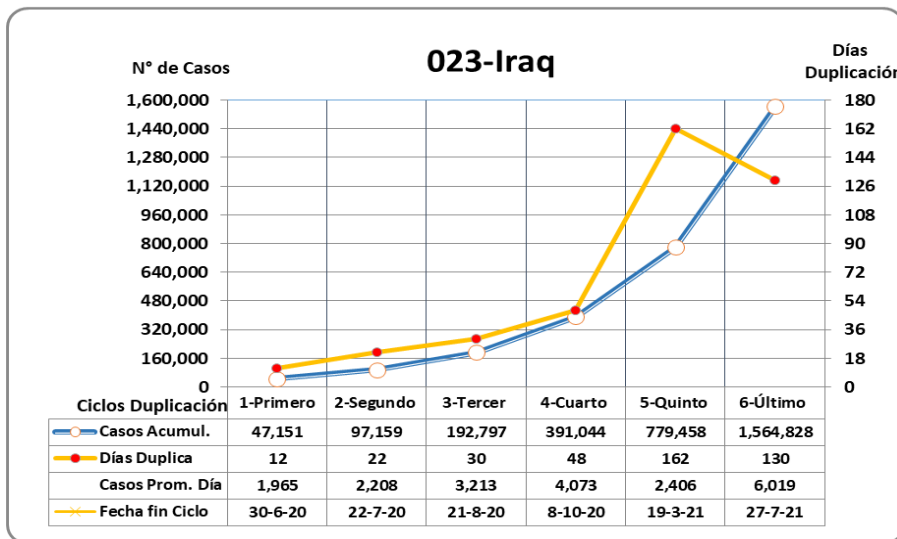
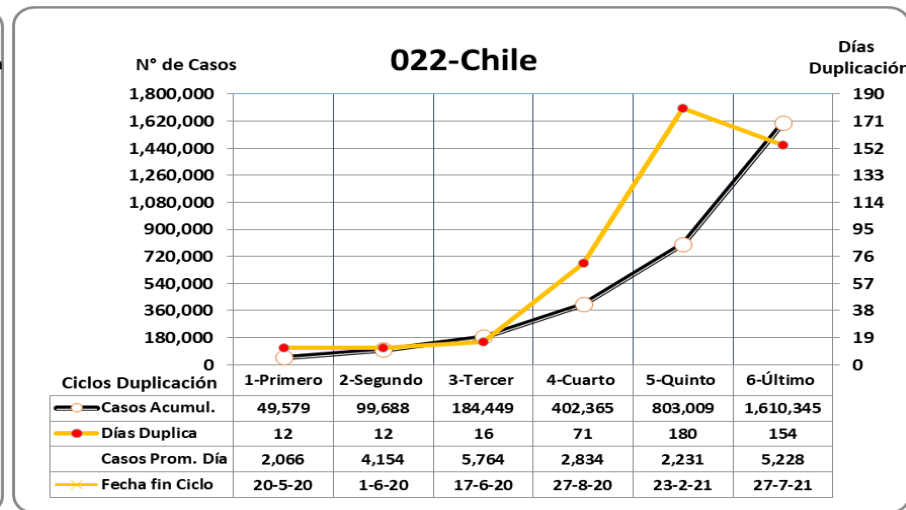
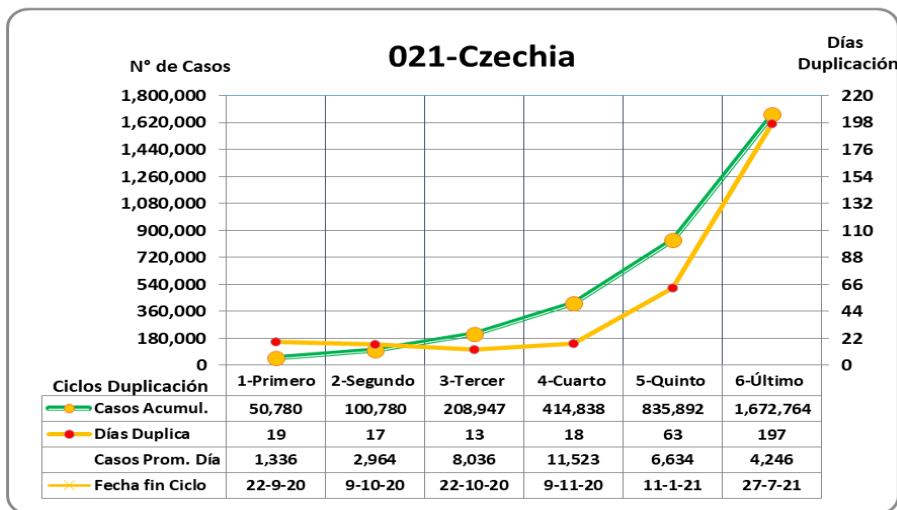
El prefijo de tres cifras de los países indica su posición en el ranking mundial de incidencia al día de la fecha.



El prefijo de tres cifras de los países indica su posición en el ranking mundial de incidencia al día de la fecha.



El prefijo de tres cifras de los países indica su posición en el ranking mundial de incidencia al día de la fecha.



El prefijo de tres cifras de los países indica su posición en el ranking mundial de incidencia al día de la fecha.