



[Sala de situación Covid-19 IDEP Salud](#)
Reporte Semanal | Sábado 21/8/2021

ARGENTINA (Reporte semanal del 14 al 20 de agosto)

Todos los eventos continuaron decreciendo en la última semana: nuevos casos diarios (-30%), decesos (-21,9%), casos activos (-9%), internados en Unidades de Terapia Intensiva (-6,1%). Al igual que la semana pasada hubo más pacientes recuperados que nuevos infectados. Casi todos los parámetros se pueden comparar con los previos a la llamada “segunda ola del virus”.

La Argentina ya vacunó al 60% de la población. En la semana se aplicaron más de 2,2 millones de dosis. Más del 90% de la población acepta completar los esquemas con vacunas combinadas. Por segunda semana consecutiva se vacunó a más personas con segunda dosis. El 82% de la población mayor de 18 años inició el esquema de vacunación.

La inequidad en la distribución de vacunas es obscena: Hay países donde comenzaron a inocular con terceras dosis –que casi todos los científicos consideran innecesarias- y países que siguen sin acceso a las vacunas.

Casos confirmados desde el comienzo de la pandemia: 5.124.963 (+50.238 en 7 días)

Decesos: 110.070 (+1.255 en 7 días)

Pacientes recuperados: 4.796.048 (+70.622 en 7 días)

Casos activos: 218.845 (-21.639 en 7 días)

Vacunas distribuidas: 43.497.434 (+1.138.645 en la semana)

Vacunas aplicadas: 38.904.089 (+2.262.395 en la semana)

Vacunados con una dosis 27.178.860; vacunados con dos dosis 11.725.229.

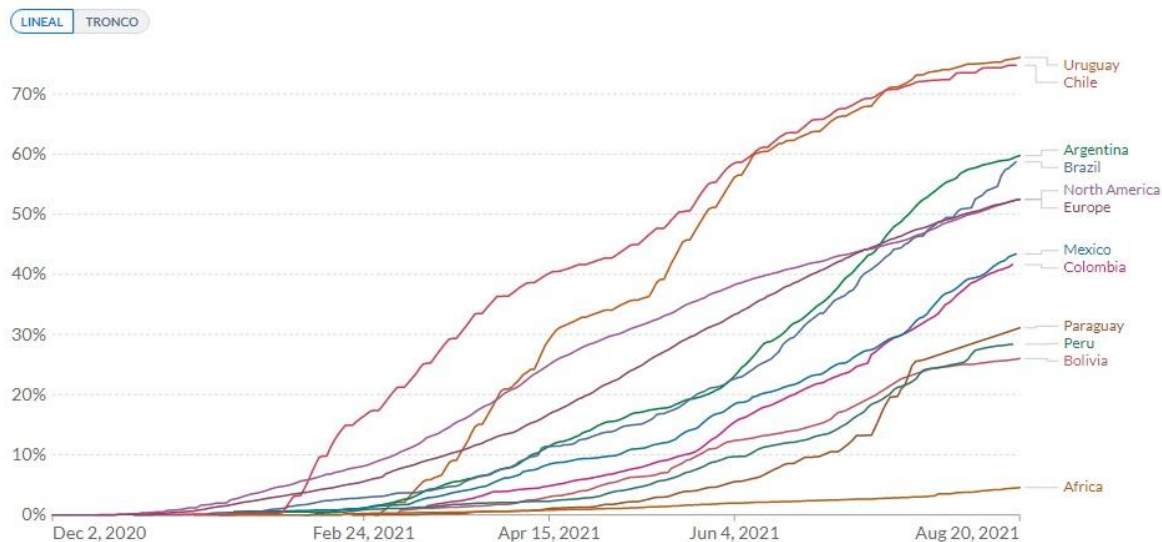
Trabajadorxs de salud (TS) vacunados: 3.751.158.

Visita nuestra Sala de Situación Covid 19: <http://idepsalud.org/sala-de-situacion-covid-19-idep-salud/>

Proporción de personas que recibieron al menos una dosis de la vacuna COVID-19

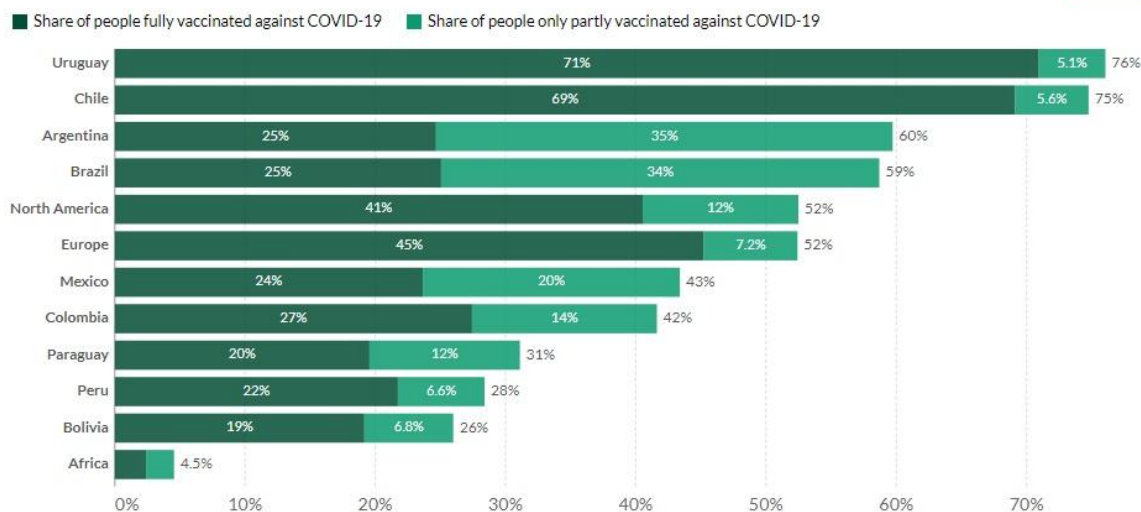
Número total de personas que recibieron al menos una dosis de vacuna, dividido por la población total del país.

Our World in Data



Proporción de personas vacunadas contra COVID-19, 20 de agosto de 2021

Our World in Data



Fuente: Datos oficiales recopilados por Our World In Data. Estos datos solo están disponibles para los países que informan el desglose de las dosis administradas por primera y segunda dosis en números absolutos

<https://ourworldindata.org/explorers/coronavirus-data-explorer?zoomToSelection=true&facet=none&pickerSort=asc&pickerMetric=location&Interval=7-day+rolling+average&Relative+to+Population=true&Align+outbreaks=false&country=ARG~BRA~CHL~URY~BOL~COL~PER~MEX~PRY~Europe~Africa~North+America&Metric=People+vaccinated+%28by+dose%29>

Provincias argentinas: Vacunación y otros indicadores

PDF (incluye últimos seis ciclos de duplicación de casos en todas las provincias):

<http://idepsalud.org/wp-content/uploads/2021/08/SdSit.-18-08-21-COVID-19-REfectivo-14-d%C3%ADas-Vacunaci%C3%B3n-Pcias-Arg-.pdf>



COVID 19 – PROVINCIAS ARGENTINAS

Vacunación y otros indicadores

18 de Agosto 2021

Jurisdicciones	Población	Total Casos	Total Fallec.	Recuperados Vivos (*)	Sputnik V		Sinopharm Vacuna SARS-CoV-2 inactivada		COVISHIELD ChAdOx1nCoV19		AstraZeneca ChAdOx1 S		Moderna ARNm		Total dosis Aplicadas	Total vacunados 1° dosis	N° Pob. Inmune (1°Vac + Recup)	% Inmunidad Poblacional
					Vacunas 1° dosis	Vacunas 2° dosis	Vacunas 1° dosis	Vacunas 2° dosis	Vacunas 1° dosis	Vacunas 2° dosis	Vacunas 1° dosis	Vacunas 2° dosis	Vacunas 1° dosis	Vacunas 2° dosis				
023-Misiones	1,261,294	31,767	841	29,543	202,951	59,707	126,938	62,246	16,493	791	191,630	91,102	18,547	1,644	772,049	556,559	586,102	46.5
021-Chaco	1,204,541	36,241	475	33,704	217,156	58,834	157,514	80,845	15,304	583	211,067	74,099	8,556	9,246	833,204	609,597	643,301	53.4
011-Salta	1,424,397	78,154	1,825	72,683	262,532	80,033	162,908	71,469	17,825	50	276,660	86,217	7,572	14,079	979,345	727,497	800,180	56.2
009-Corrientes	1,120,801	81,371	1,343	75,675	207,623	53,391	227,317	74,405	19,669	387	158,596	70,494	6,812	17,705	836,399	620,017	695,692	62.1
006-Mendoza	1,990,338	130,367	2,173	121,241	406,901	116,240	313,199	146,096	25,143	411	385,430	156,771	5,267	31,919	1,587,377	1,135,940	1,257,181	63.2
007-Entre Ríos	1,385,961	122,662	2,055	114,076	251,170	69,802	257,803	108,883	17,108	332	256,210	83,115	5,391	11,368	1,061,182	787,682	901,758	65.1
018-San Juan	781,217	53,753	504	49,990	161,249	42,165	142,842	81,794	8,804	12	140,571	49,836	4,916	17,751	649,940	458,382	508,372	65.1
020-Jujuy	770,881	41,356	774	38,461	148,508	50,135	142,978	56,409	13,967	281	154,628	52,706	4,877	4,939	629,428	464,958	503,419	65.3
017-Santa Cruz	365,698	58,686	860	54,578	75,488	22,709	50,317	35,534	5,902	712	53,805	26,505	1,427	3,016	275,415	186,939	241,517	66.0
010-Chubut	618,994	79,103	2,204	73,566	114,092	36,487	88,932	48,780	11,724	611	118,651	33,903	2,100	3,983	459,263	335,499	409,065	66.1
005-Tucumán	1,694,656	190,575	3,452	177,235	333,072	105,915	308,477	127,064	20,539	58	288,031	187,010	6,785	24,153	1,401,104	956,904	1,134,139	66.9
013-Santiago del Estero	978,313	74,374	1,064	69,168	183,867	57,337	218,104	80,186	11,843	1,124	196,725	74,021	3,525	34,854	861,586	614,064	683,232	69.8
024-La Rioja	393,531	30,320	87	28,198	79,022	26,118	82,514	41,762	7,205	108	73,353	28,282	6,233	8,323	352,920	248,327	276,525	70.3
004-Córdoba	3,760,450	433,731	2,737	403,370	756,107	230,303	700,166	358,123	43,657	67	738,886	319,110	14,614	95,359	3,256,392	2,253,430	2,656,800	70.7
001-Buenos Aires	17,541,141	2,232,557	68,175	2,076,278	3,614,739	939,440	3,153,228	1,293,994	250,758	310	3,286,170	1,287,492	82,908	20,064	13,929,103	10,387,803	12,464,081	71.1
012-Río Negro	747,610	77,935	1,066	72,480	144,447	48,832	166,192	59,036	13,955	89	136,272	54,338	4,089	18,179	645,429	464,955	537,435	71.9
016-Formosa	605,193	59,285	962	55,135	109,806	36,120	134,181	59,627	7,343	1	114,272	56,071	16,177	3	533,601	381,779	436,914	72.2
003-Santa Fe	3,536,418	455,904	5,776	423,991	721,261	215,037	668,470	356,025	41,219	52	735,314	289,619	19,197	104,170	3,150,364	2,185,461	2,609,452	73.8
019-Catamarca	415,438	45,814	1,237	42,607	79,187	22,902	95,089	21,414	4,634	1	81,091	19,328	4,054	6,693	334,393	264,055	306,662	73.8
014-San Luis	508,328	65,688	891	61,090	103,710	37,158	103,408	64,393	6,826	0	96,896	51,604	3,420	9,328	476,743	314,260	375,500	73.8
022-Tierra del Fuego	173,432	31,789	599	29,564	34,993	11,644	34,060	14,271	2,724	746	31,737	10,683	549	3,641	145,048	104,063	133,627	77.0
008-Neuquén	664,057	110,593	997	102,851	132,786	46,077	124,534	62,716	12,500	58	135,228	62,453	4,391	18,018	583,761	409,439	512,290	77.1
015-La Pampa	358,428	65,147	1,092	60,587	76,198	26,568	78,160	43,298	4,565	0	66,043	39,722	3,272	16,144	353,970	228,238	288,825	80.6
002-CABA	3,075,646	498,890	8,092	463,968	794,784	255,088	604,268	318,895	65,365	185	653,471	333,446	13,626	169,206	3,208,334	2,131,514	2,595,482	84.4
TOTALES	45,376,763	5,086,062	109,281	4,730,038	9,211,649	2,648,042	8,141,599	3,667,265	645,072	6,969	8,580,737	3,522,927	248,305	643,785	37,316,350	26,827,362	31,557,400	69.55

(*) Recuperados Vivos: Estimación para cada provincia a partir del promedio nacional 93.5%

COMENTARIOS: 1- 69.55 % de inmunidad poblacional a nivel país.
2- 39.1 % de segundas dosis aplicadas a nivel país
3- 11 Jurisdicciones con % de inmunidad poblacional por debajo del promedio nacional.

Elaboración propia IDEP SALUD
Datos: Datos Abiertos del Ministerio de Salud de la Nación

C61

COMENTARIOS: 1- 69.55 % de inmunidad poblacional a nivel país. 2- 39.1 % de segundas dosis aplicadas a nivel país. 3- 11 Jurisdicciones con % de inmunidad poblacional por debajo del promedio nacional.

SE REALIZÓ EL CONVERSATORIO PARA VOLVER A CARRILLO: “Bases para un Programa Nacional de fortalecimiento del primer nivel de atención”

Con las exposiciones de **Alejandra Muntaner**, **Daniela Daverio**, **Sebastián Ameigeiras**, **Alejandro Ivalo**. Coordinó: **Martín Castilla**. Apertura: **Daniel Godoy**. Cierre: **Rodolfo Arrechea**. Nota periodística y acceso al video del encuentro: <https://ate.org.ar/volver-a-carrillo-bases-para-un-programa-nacional-de-fortalecimiento-del-primer-nivel-de-atencion/>

Provincias argentinas: promedio casos, R efectivo, incidencia, letalidad, mortalidad y otros datos

PDF (incluye últimos seis ciclos de duplicación de casos en todas las provincias):

<http://idepsalud.org/wp-content/uploads/2021/08/SdSit.-18-08-21-COVID-19-REfectivo-14-d%C3%ADas-Vacunaci%C3%B3n-Pcias-Arg-.pdf>



COVID 19 – PROVINCIAS ARGENTINAS Promedio de casos por día Últimos 4 Períodos de 14 días

18 de Agosto 2021

Jurisdicciones	Población	Total Casos	Total Fallec.	PROMEDIO DE CASOS POR DÍA - 4 PERÍODOS DE 14 DÍAS-				R{efectivo} 3 ÚLTIMOS PERÍODOS 14 DÍAS			Total Casos.- Corregidos- Últ. 14 días / 100.000 htes	Letalidad Global	Total Fallecidos / 1.000.000 htes
				Ante-ante- penúltimo	Ante-penúltimo	Penúltimo	Último Corregido	R{e} Ante-penúlt. Vs Previo	R{e} Penúlt. Vs Previo	R{e} Últ. Correg. Vs Previo			
010-Corrientes	1,120,801	81,371	997	465	428	389	457	0.92	0.91	1.17	570	1.23%	890
024-Misiones	1,261,294	31,767	599	167	147	157	162	0.88	1.06	1.03	180	1.89%	475
011-Chubut	618,994	79,103	1,343	217	167	175	168	0.77	1.05	0.96	379	1.70%	2,170
006-Tucumán	1,694,656	190,575	2,737	1,166	687	624	541	0.59	0.91	0.87	447	1.44%	1,615
013-Río Negro	747,610	77,935	1,825	176	166	193	165	0.94	1.16	0.86	309	2.34%	2,441
018-Santa Cruz	365,698	58,686	962	111	72	56	46	0.65	0.77	0.83	176	1.64%	2,631
020-Catamarca	415,438	45,814	504	285	228	227	179	0.80	1.00	0.79	603	1.10%	1,213
009-Neuquén	664,057	110,593	2,055	206	181	212	166	0.88	1.17	0.78	350	1.86%	3,095
014-Santiago del Estero	978,313	74,374	1,066	479	474	307	228	0.99	0.65	0.74	327	1.43%	1,090
017-Formosa	605,193	59,285	1,092	397	363	236	172	0.92	0.65	0.73	397	1.84%	1,804
003-CABA	3,075,646	498,890	11,039	1,127	862	684	490	0.76	0.79	0.72	223	2.21%	3,589
012-Salta	1,424,397	78,154	2,204	529	437	310	218	0.83	0.71	0.70	214	2.82%	1,547
005-Córdoba	3,760,450	433,731	5,776	2,018	1,418	1,618	1,120	0.70	1.14	0.69	417	1.33%	1,536
021-Jujuy	770,881	41,356	1,237	256	239	156	107	0.94	0.65	0.69	195	2.99%	1,605
025-La Rioja	393,531	30,320	841	146	155	166	114	1.06	1.07	0.68	404	2.77%	2,137
015-San Luis	508,328	65,688	1,064	145	114	83	56	0.79	0.73	0.67	154	1.62%	2,093
023-Tierra del Fuego	173,432	31,789	475	46	44	48	32	0.96	1.10	0.66	259	1.49%	2,739
004-Santa Fe	3,536,418	455,904	8,092	1,622	1,333	1,066	708	0.82	0.80	0.66	280	1.77%	2,288
022-Chaco	1,204,541	36,241	774	190	198	205	136	1.04	1.03	0.66	158	2.14%	643
001-Bs As Conurb	11,132,772	1,319,856	35,321	3,509	2,540	1,898	1,257	0.72	0.75	0.66	158	2.68%	3,173
002-Bs As Interior	6,408,369	912,701	21,815	3,462	2,508	2,092	1,354	0.72	0.83	0.65	296	2.39%	3,404
008-Entre Ríos	1,385,961	122,662	2,173	636	531	374	241	0.83	0.70	0.65	244	1.77%	1,568
016-La Pampa	358,428	65,147	891	264	264	270	172	1.00	1.02	0.64	671	1.37%	2,486
007-Mendoza	1,990,338	130,367	3,452	471	354	339	216	0.75	0.96	0.64	152	2.65%	1,734
019-San Juan	781,217	53,753	860	320	270	220	128	0.84	0.81	0.58	230	1.60%	1,101
TOTALES	45,376,763	5,096,439	109,405	18,410	14,178	12,120	8,644	0.77	0.85	0.71	267	2.15%	2,411

El prefijo de tres cifras de la provincia indica su posición en el ranking nacional de incidencia al día de la fecha.

- COMENTARIOS: 1- Provincias ordenadas por su R{Efectivo} de mayor a menor, sólo 2 provincias con R{E} mayor a 1. El R{E} país es 0.71, sigue en descenso.
2- En letras rojas datos que sobrepasan los límites de R{E} mayor de 1 y casos en los últimos 14 días mayor de 500 por 100.000 htes
3- Resto de indicadores en rojo los que están por encima del promedio nacional.

Elaboración propia IDEP SALUD

Datos: Datos Abiertos del Ministerio de Salud de la Nación

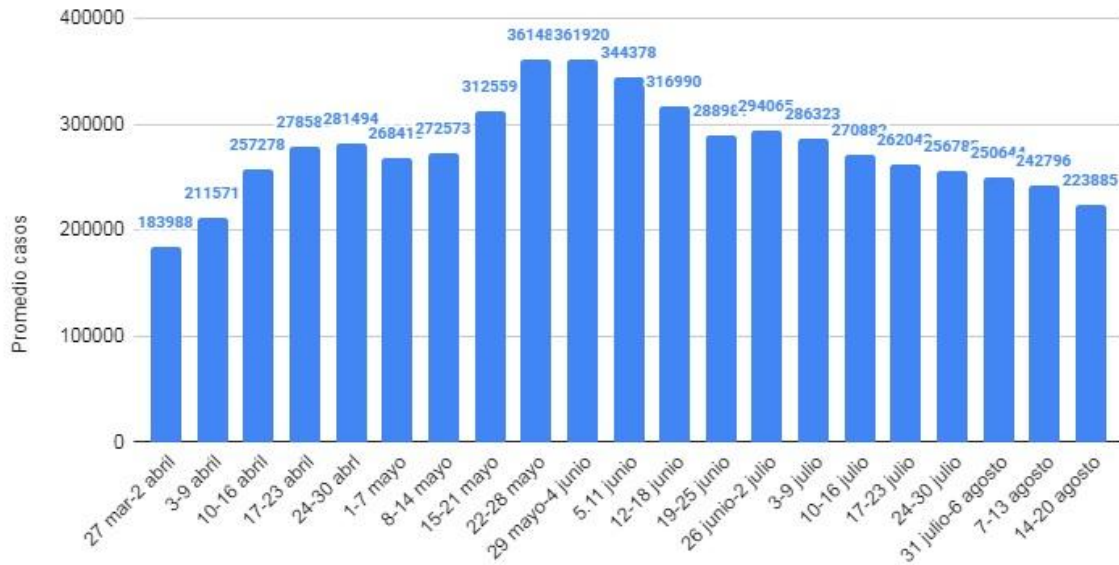
C61

COMENTARIOS: 1- Provincias ordenadas por su R{Efectivo} de mayor a menor, sólo 2 provincias con R{E} mayor a 1. El R{E} país es 0.71, sigue en descenso. 2- En letras rojas datos que sobrepasan los límites de R{E} mayor de 1 y casos en los últimos 14 días mayor de 500 por 100.000 htes. 3- Resto de indicadores en rojo los que están por encima del promedio nacional.

Sala de Situación del Ministerio de Salud de la Nación al 20/8/2021:

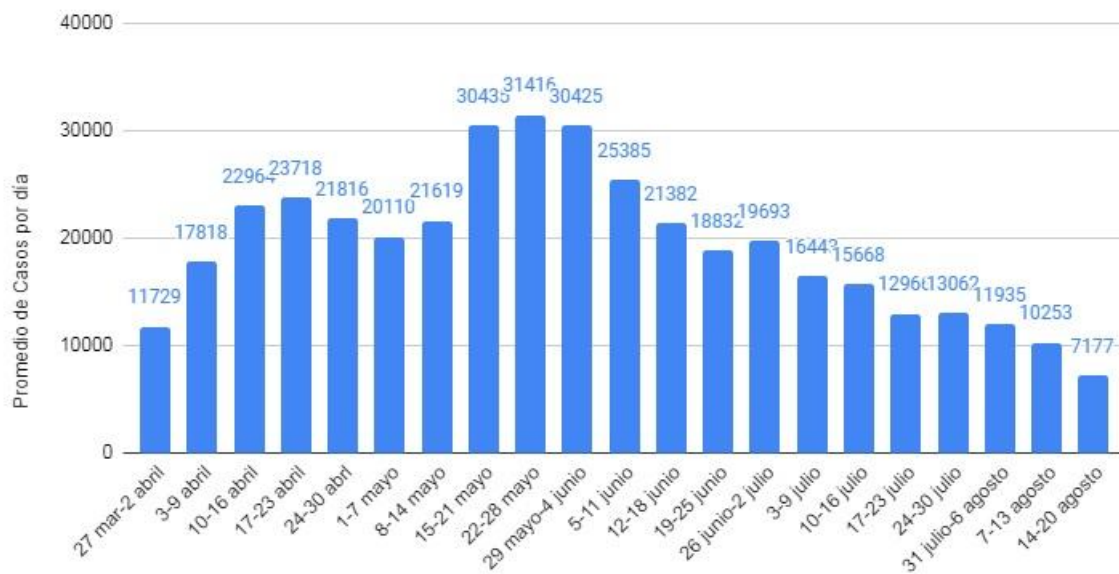
https://www.argentina.gob.ar/sites/default/files/2021/08/sala-20-08_se33.pdf

Argentina: promedio de casos activos por semana



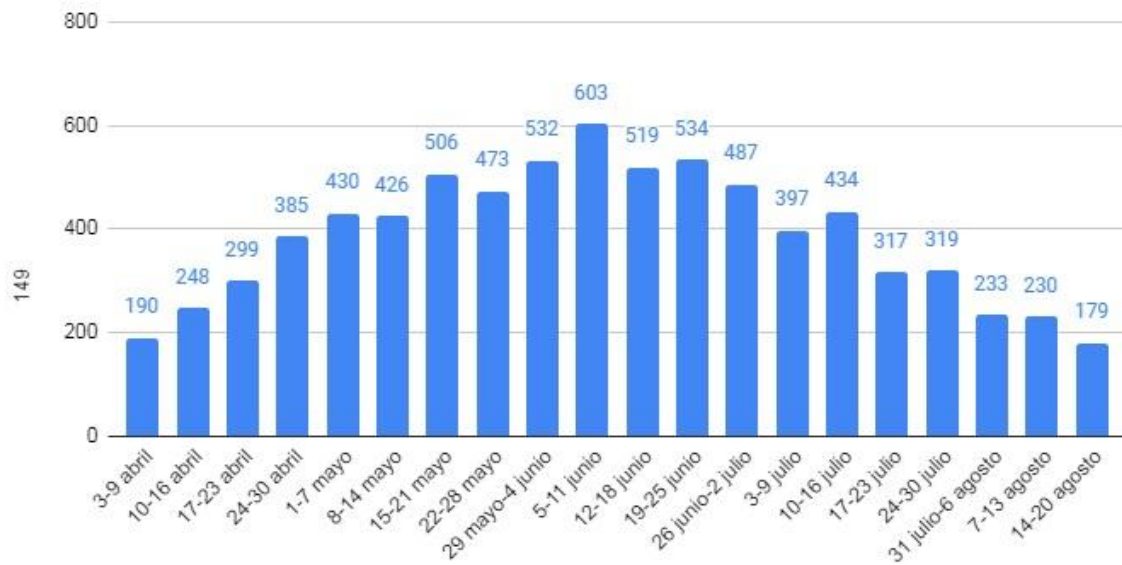
Sala de Situación Covid 19 IDEP Salud ATE Argentina

Argentina: Promedio de Casos por día contra Semana



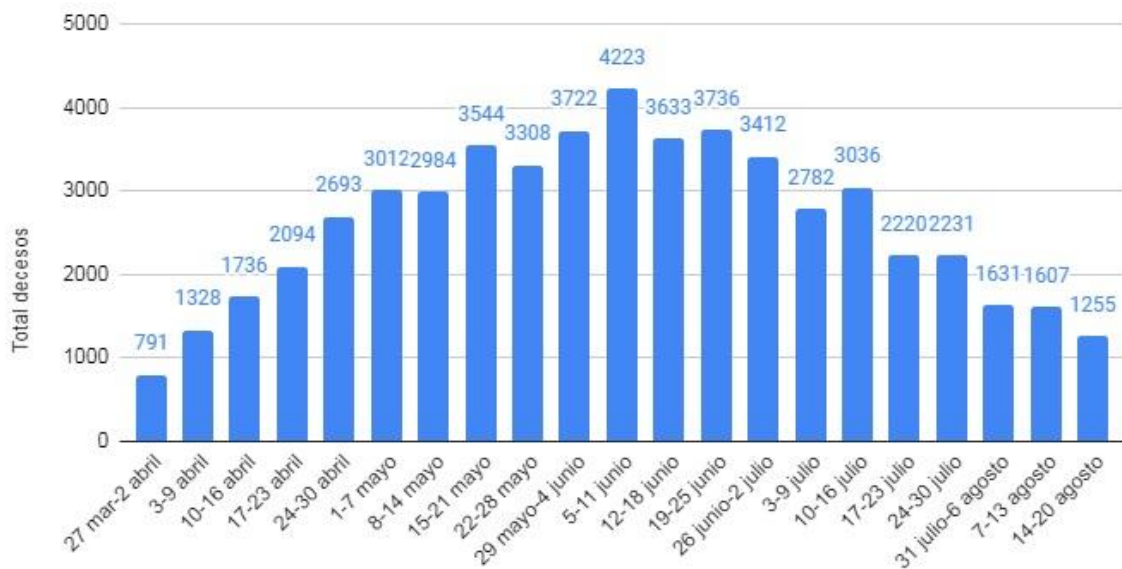
IDEPSalud ATE Argentina

Decesos argentina: promedio diario por semana



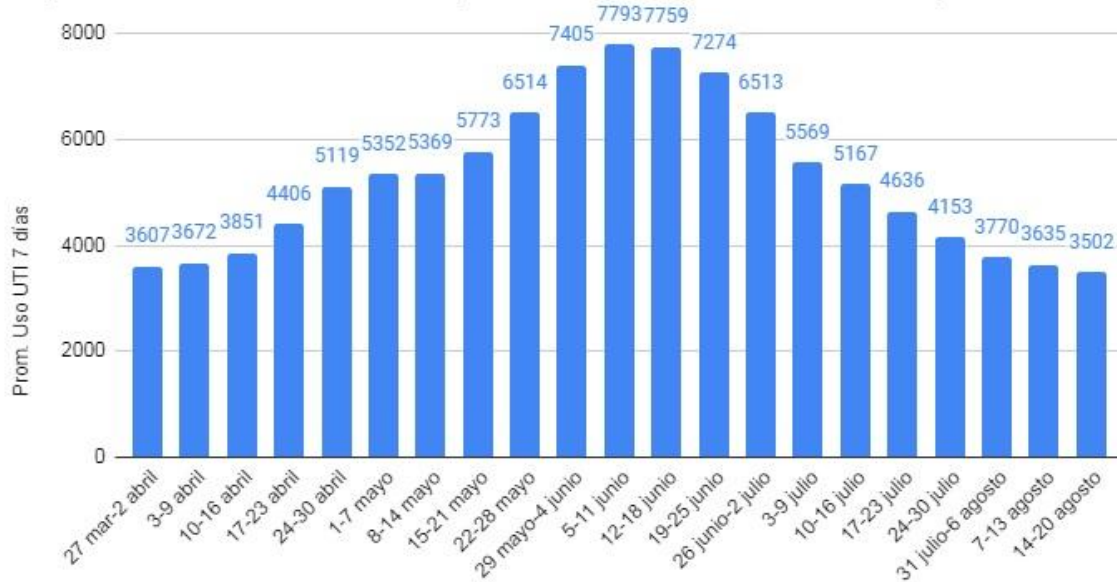
Sala de Situación Covid 19 IDEP Salud ATE Argentina

Argentina: total decesos por semana



Sala de Situación Covid 19 IDEP Salud ATE Argentina

Argentina: Uso Unidades Terapia Intensiva (promedio semanal)



Sala de Situación Covid 19 IDEP Salud ATE Argentina

Links de interés:

Estimaciones mínimas mundiales de niños afectados por la orfandad asociada al COVID-19 y la muerte de los cuidadores (en inglés):

[https://www.thelancet.com/journals/lancet/article/PIIS0140-6736\(21\)01253-8/fulltext](https://www.thelancet.com/journals/lancet/article/PIIS0140-6736(21)01253-8/fulltext)

El Centro Estatal de Control de Medicamentos y Dispositivos Médicos (Cecmed) de Cuba aprobó las vacunas nacionales Soberana 02 y Soberana Plus

[https://www.telesurtv.net/news/cecmec-autorizo-vacunas-cubanas-contra-soberana-plus-covid-20210820-](https://www.telesurtv.net/news/cecmec-autorizo-vacunas-cubanas-contra-soberana-plus-covid-20210820-0018.html?utm_campaign=shareaholic&utm_medium=twitter&utm_source=socialnetwork)

[0018.html?utm_campaign=shareaholic&utm_medium=twitter&utm_source=socialnetwork](https://www.telesurtv.net/news/cecmec-autorizo-vacunas-cubanas-contra-soberana-plus-covid-20210820-0018.html?utm_campaign=shareaholic&utm_medium=twitter&utm_source=socialnetwork)

Inglaterra compra 300 mil monitores de CO2 para controlar la calidad del aire en las aulas (en inglés)

<https://www.theguardian.com/education/2021/aug/21/classrooms-england-monitor-air-quality-effort-combat-covid-better-ventilation>

Producción espectacular de anticuerpos en las personas infectadas durante el brote de 2002–04 fomenta las esperanzas de una vacuna contra muchos coronavirus (en inglés)

https://www.nature.com/articles/d41586-021-02260-9?utm_source=tw_tnat&utm_medium=social&utm_campaign=nature

EQUIPO DE INVESTIGACIÓN Y DESARROLLO DE SALAS DE SITUACIÓN IDEP SALUD ATE ARGENTINA

Daniel Godoy | Cecilia Fernández Lisso | Pedro Orden | Carlos Soler | Julio Burgardt | Mónica Lietti | Rubén Fernández



PARA RECIBIR EL REPORTE TODOS LOS SABADOS POR MAIL O POR WHATSAPP

“ALTA REPORTE SEMANAL IDEP SALUD”

Vía WHATSSAP +54 9 11 6525-5153

Vía MAIL: idepsalud.ateargentina@gmail.com