

PAÍSES	Población	Total Casos	Total Fallec.	Total Recuperados	Total 1° Dosis	CASOS POR DÍA - 4 ÚLTIMOS PERÍODOS DE 14 DÍAS				R{efectivo} 3 ÚLTIMOS PERÍODOS 14 DÍAS			Total Casos. Últ. 14 días / 100.000 htes	Letalidad Global	Mortalidad 1.000.000 Htes	Promedio Fallec. / Día Últ. 14 Días	% Inmunidad Poblacional
						Ante-ante-penúlt. (4)	Ante-penúlt (3)	Penúltimo (2)	Último (1)	R{e} (3) Vs (4)	R{e} (2) Vs (3)	R{e} (1) Vs (2)					
119-Jamaica	2,948,277	55,456	1,241	47,333	238,475	50	51	96	237	1.02	1.89	2.46	112	2.24%	421	4	9.69%
015-Mexico	127,575,529	2,978,330	244,690	2,360,080	51,914,599	3,722	6,152	11,490	15,992	1.65	1.87	1.39	175	8.22%	1,918	435	42.54%
051-Cuba	11,333,484	475,105	3,608	434,587	2,949,156	1,959	4,465	7,038	9,004	2.28	1.58	1.28	1,112	0.76%	318	80	29.86%
070-Honduras	9,746,115	309,029	8,202	103,455	2,193,052	873	1,046	1,105	1,327	1.20	1.06	1.20	191	2.65%	842	39	23.56%
060-Guatemala	17,581,476	391,118	10,808	345,990	2,780,658	1,428	1,941	2,388	2,752	1.36	1.23	1.15	219	2.76%	615	50	17.78%
057-Costa Rica	5,047,561	420,462	5,162	345,990	2,780,658	1,479	1,371	1,263	1,377	0.93	0.92	1.09	382	1.23%	1,023	13	61.94%
125-Trinidad and Tobago	1,394,969	40,361	1,139	33,827	432,806	240	177	203	193	0.74	1.15	0.95	193	2.82%	817	7	33.45%
019-Peru	32,510,462	2,125,848	197,029	1,913,263	8,879,464	3,237	2,285	1,675	1,489	0.71	0.73	0.89	64	9.27%	6,060	75	33.20%
049-Ecuador	17,373,657	491,831	31,788	443,880	9,929,240	1,160	1,044	910	794	0.90	0.87	0.87	64	6.46%	1,830	71	59.71%
055-Panamá	4,246,440	442,818	6,912	430,341	1,837,008	929	1,064	1,015	884	1.15	0.95	0.87	291	1.56%	1,628	10	53.39%
008-Argentina	45,648,942	5,029,075	107,961	4,700,030	26,293,313	19,868	17,093	14,017	12,136	0.86	0.82	0.87	372	2.15%	2,365	275	67.89%
069-Venezuela (Bolívar)	28,515,829	313,584	3,719	301,601	2,900,000	1,269	1,090	1,072	905	0.86	0.98	0.84	44	1.19%	130	15	11.23%
064-Dominican Republic	10,738,957	344,836	3,975	333,022	5,645,781	998	765	387	310	0.77	0.51	0.80	40	1.15%	370	2	55.67%
003-Brazil	211,049,519	20,177,757	563,562	19,092,832	114,496,161	71,128	47,041	42,907	33,578	0.66	0.91	0.78	223	2.79%	2,670	933	63.30%
050-Bolivia (Plurinacional)	11,513,102	478,671	18,004	426,779	2,949,156	1,847	1,419	982	678	0.77	0.69	0.69	82	3.76%	1,564	24	29.32%
024-Chile	18,952,035	1,624,823	36,138	1,582,029	14,056,388	4,753	2,651	1,443	981	0.56	0.54	0.68	72	2.22%	1,907	71	82.52%
110-El Salvador	6,453,550	88,371	2,742	77,768	3,133,669	244	206	295	185	0.84	1.44	0.63	40	3.10%	425	12	49.76%
061-Uruguay	3,461,731	382,607	5,989	333,022	5,645,781	1,864	712	265	145	0.38	0.37	0.55	58	1.57%	1,730	4	172.71%
009-Colombia	50,339,443	4,843,007	122,601	4,668,790	19,913,442	29,257	24,530	14,696	7,618	0.84	0.60	0.52	212	2.53%	2,435	244	48.83%
053-Paraguay	7,044,639	455,389	15,315	417,456	2,780,658	1,877	1,357	796	392	0.72	0.59	0.49	78	3.36%	2,174	44	45.40%
TOTALES	623,475,717	41,468,478	1,390,585	38,392,075	281,749,465	148,181	116,459	104,042	90,976	0.79	0.89	0.87	204	3.35%	2,230	2,408	51.35%

El prefijo de tres cifras de los países indica su posición en el ranking mundial de incidencia al día de la fecha.

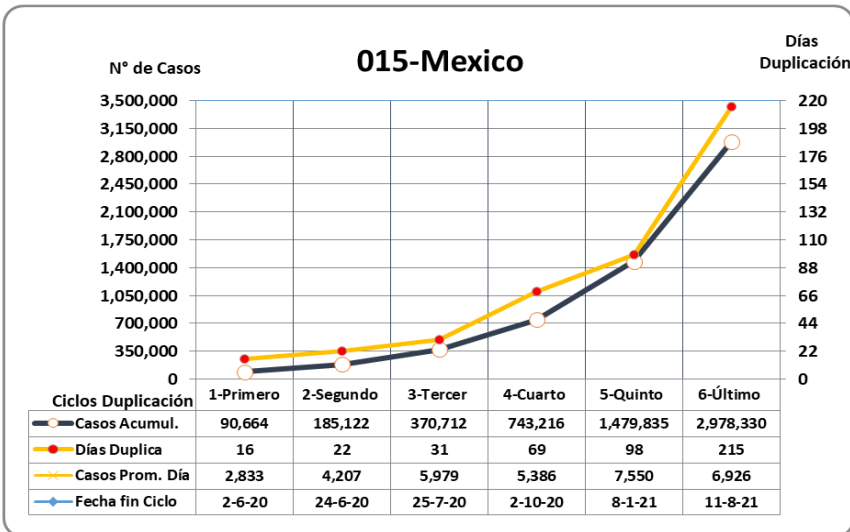
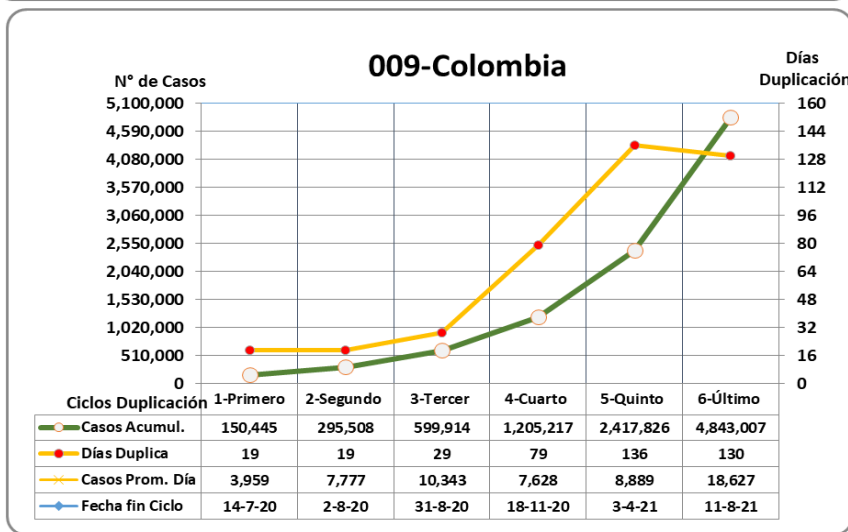
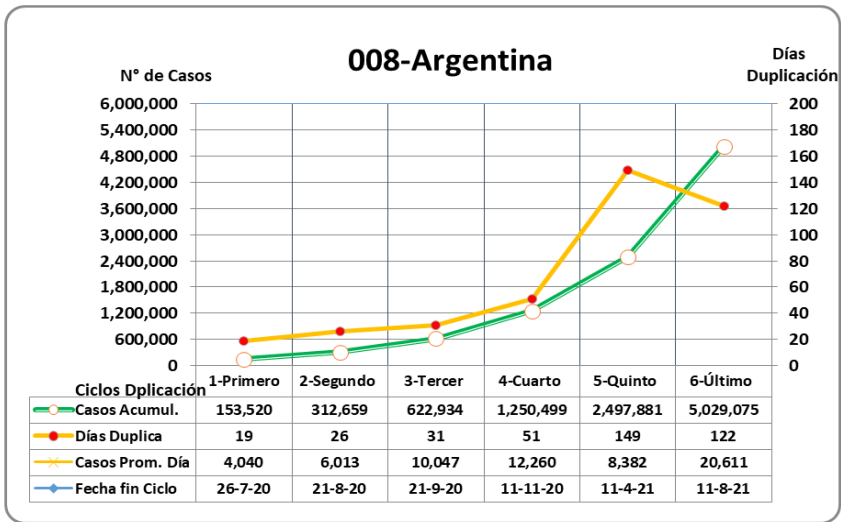
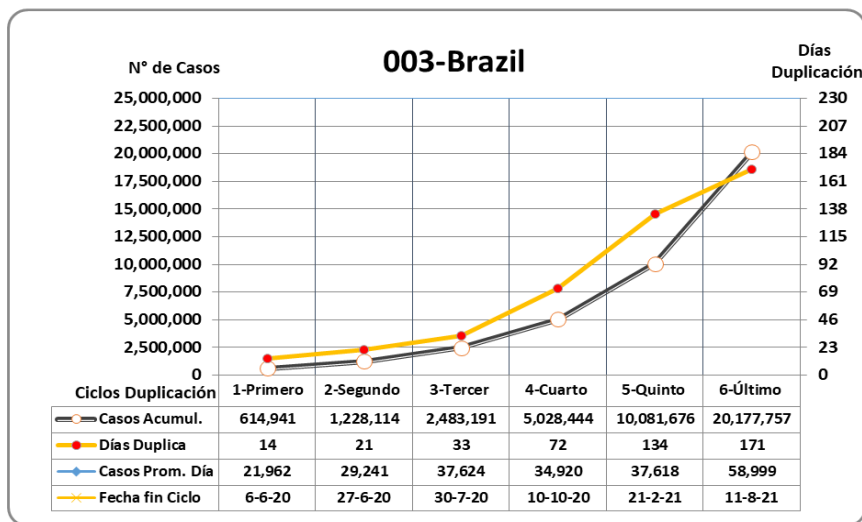
Comentarios: Países ordenados de mayor a menor por su R{E} de los últimos 2 períodos de 14 días.

12 países están por debajo de 1 en su R{Efectivo}, Argentina lleva más de 8 semanas consecutivas por debajo de 1.

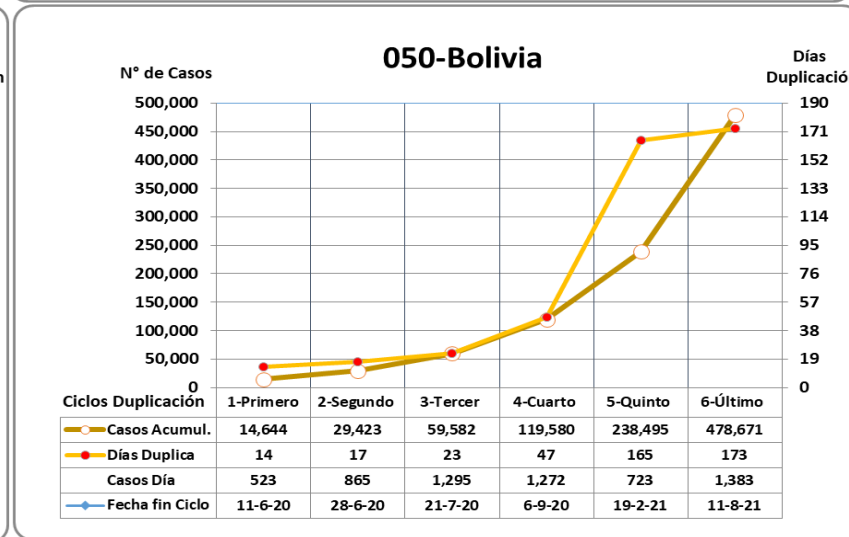
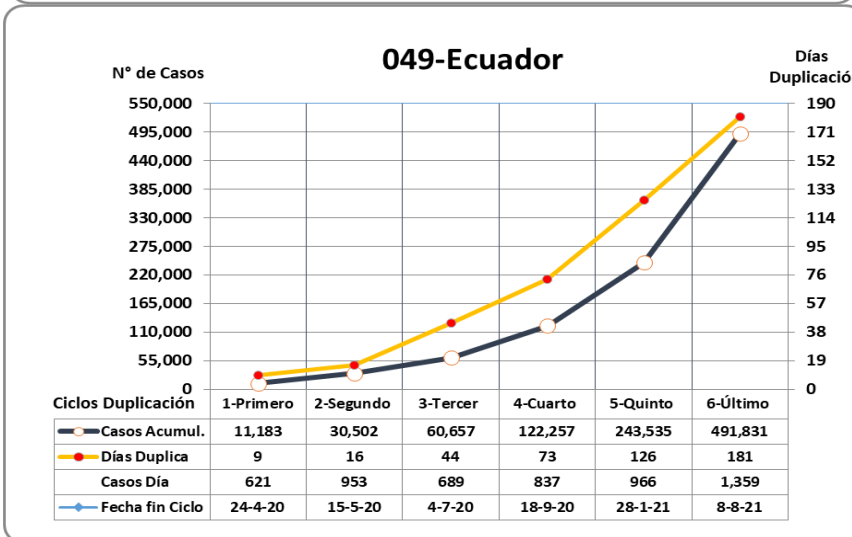
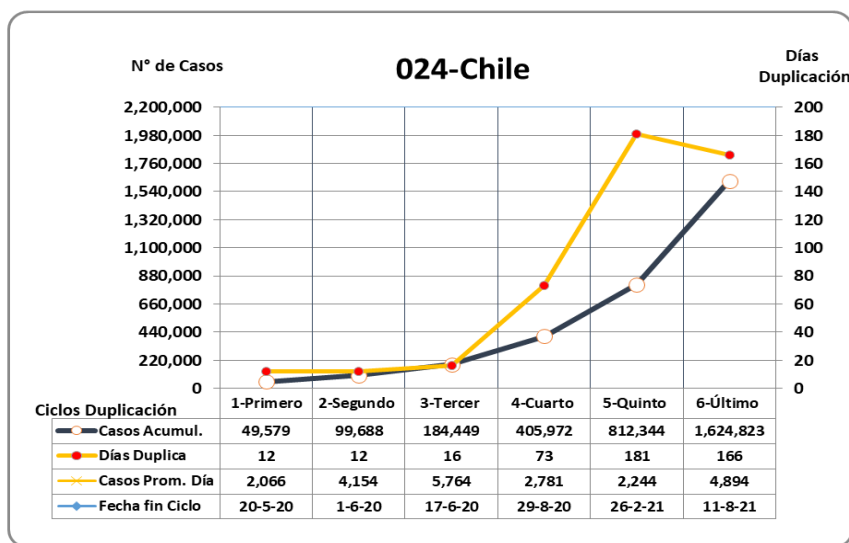
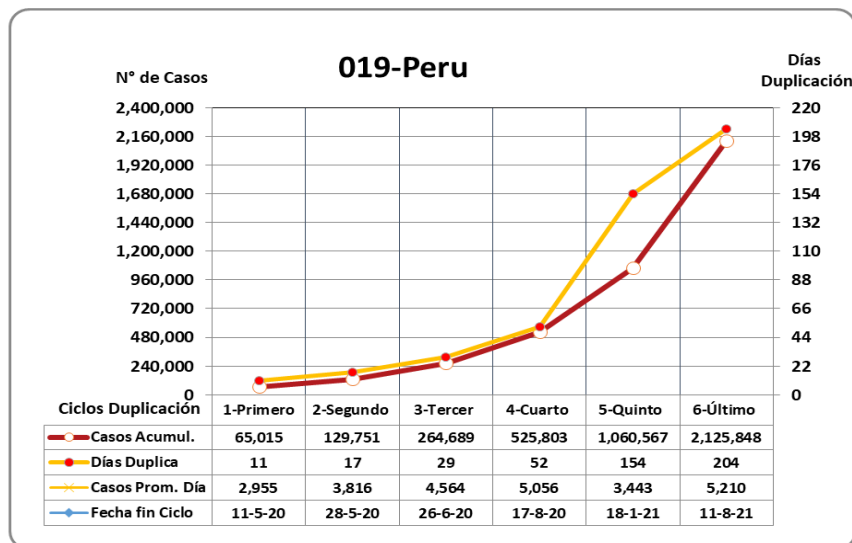
Jamaica con R{E} superior a 2. Equivale a la duplicación de casos nuevos cada 14 días.

Cuba mejoró en los últimos 14 días R{E} de 1.58 a 1.28

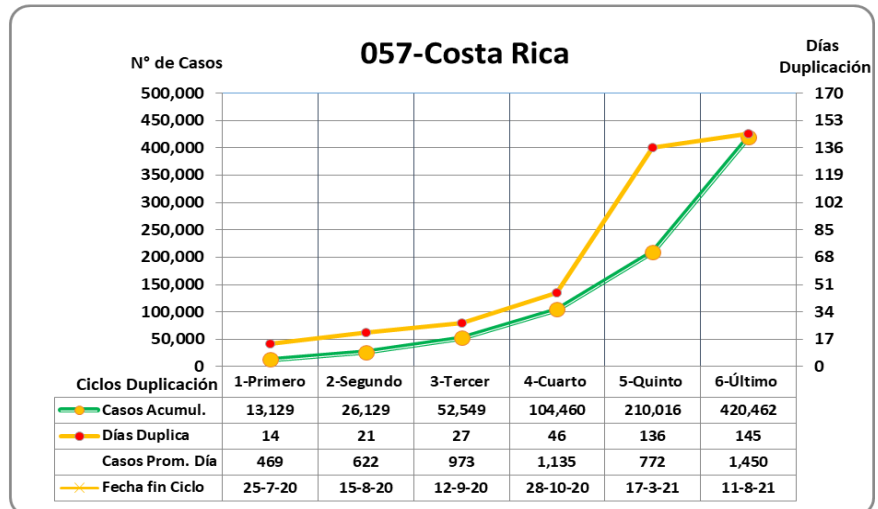
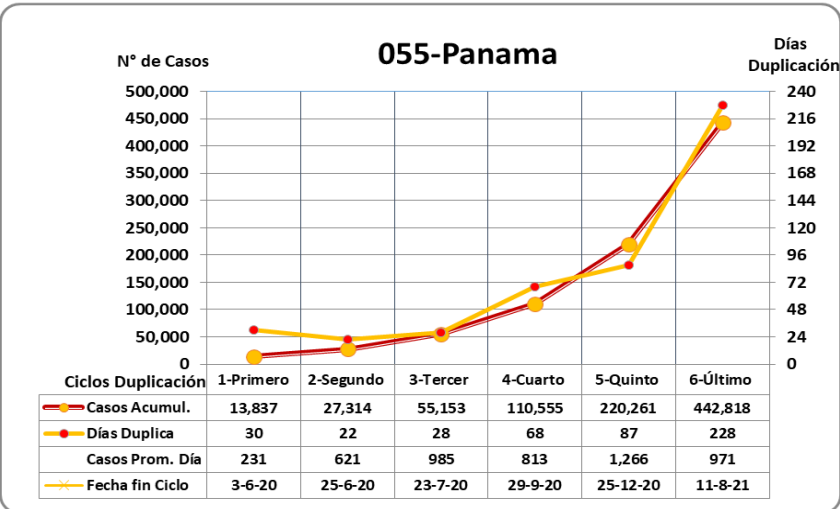
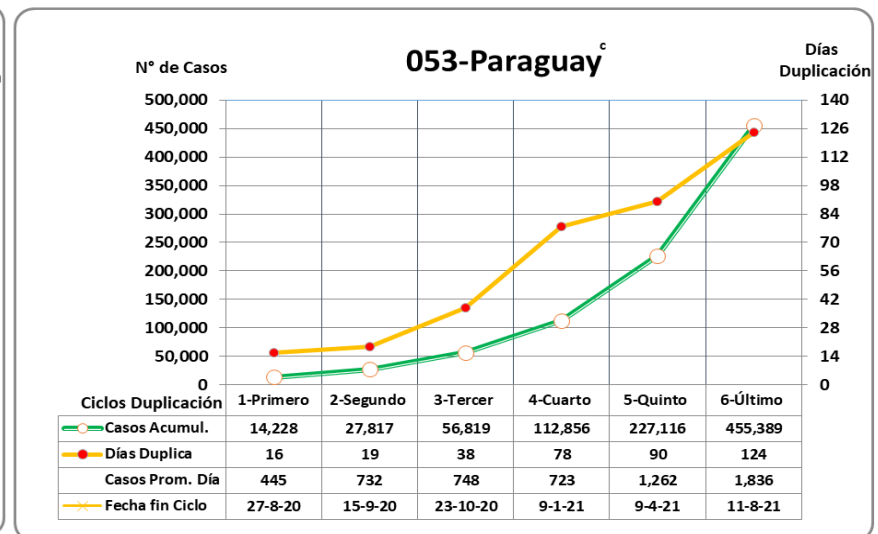
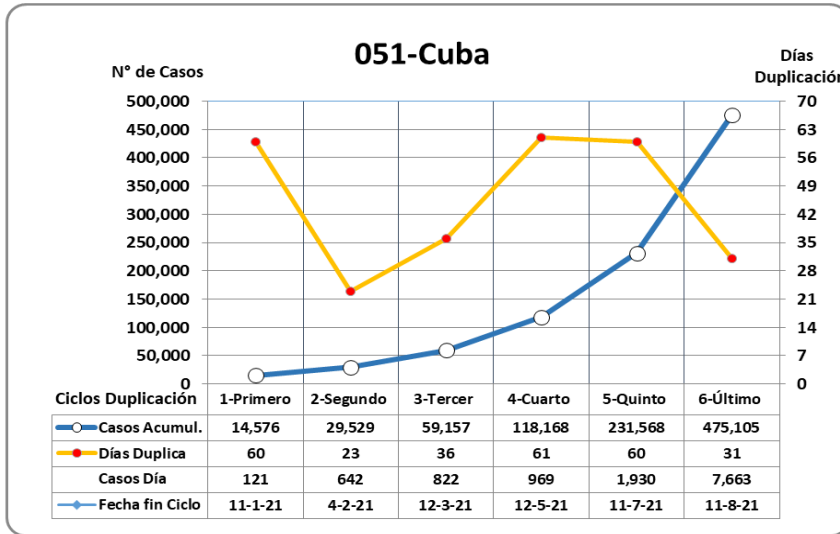
Valores en rojo significan que el país está en peor situación que el promedio del resto.



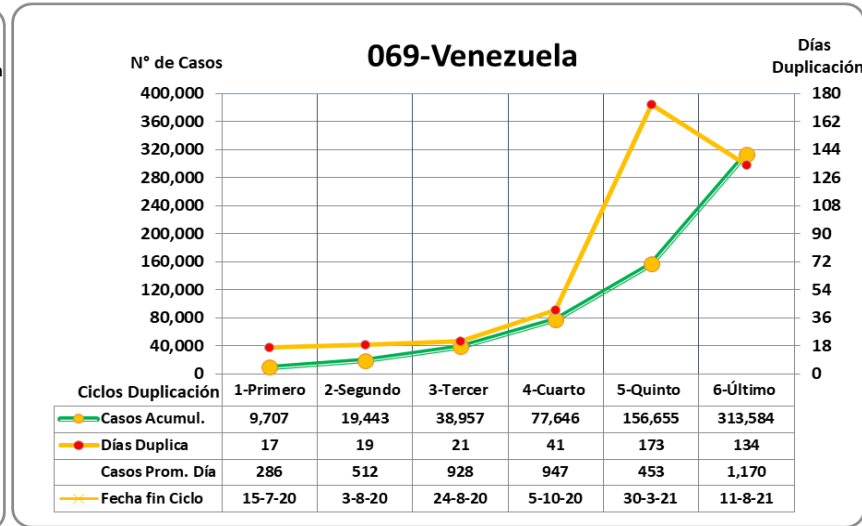
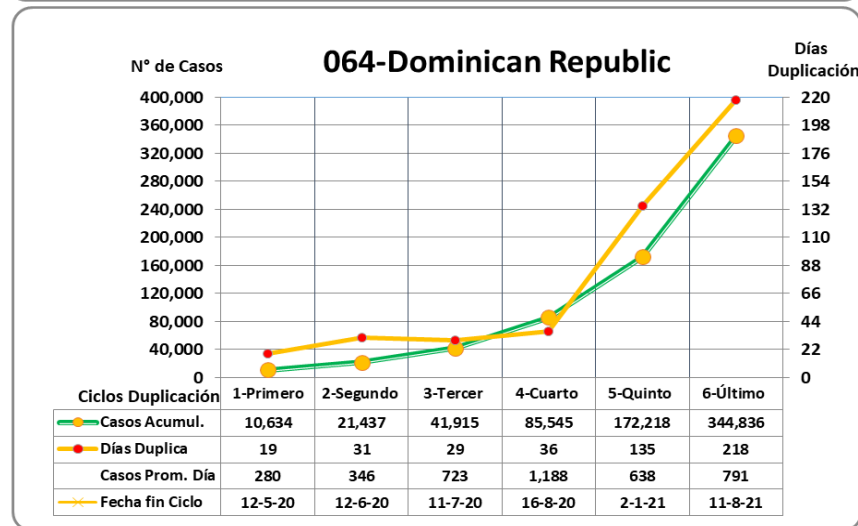
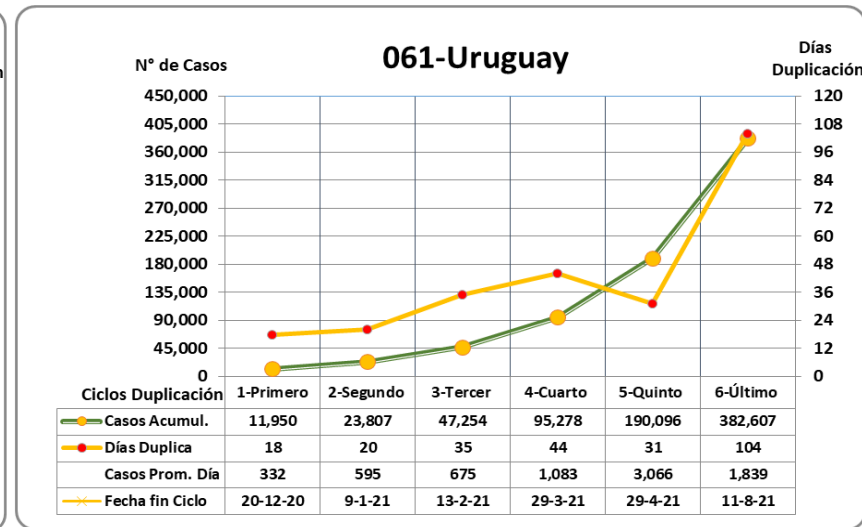
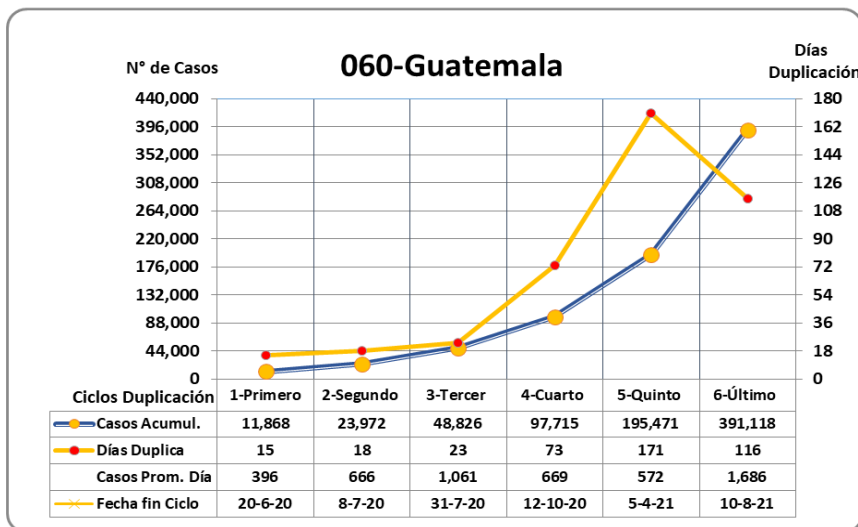
El prefijo de tres cifras de los países indica su posición en el ranking mundial de incidencia al día de la fecha.



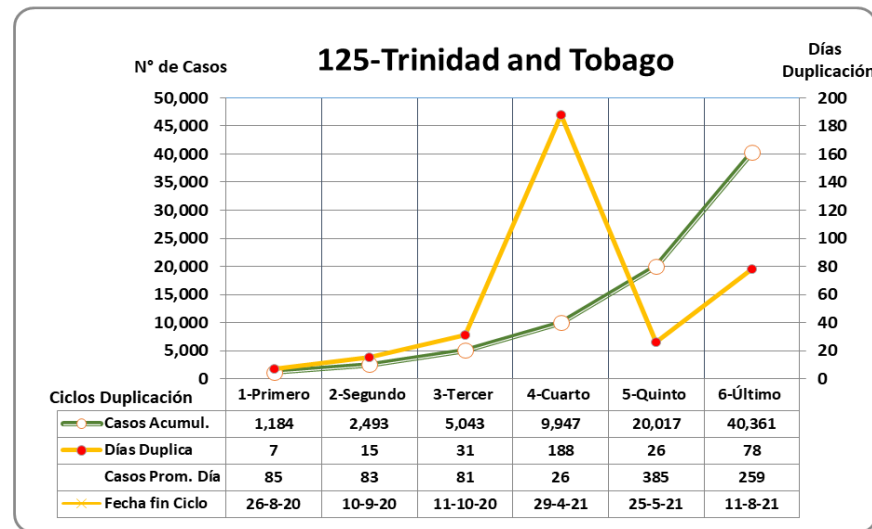
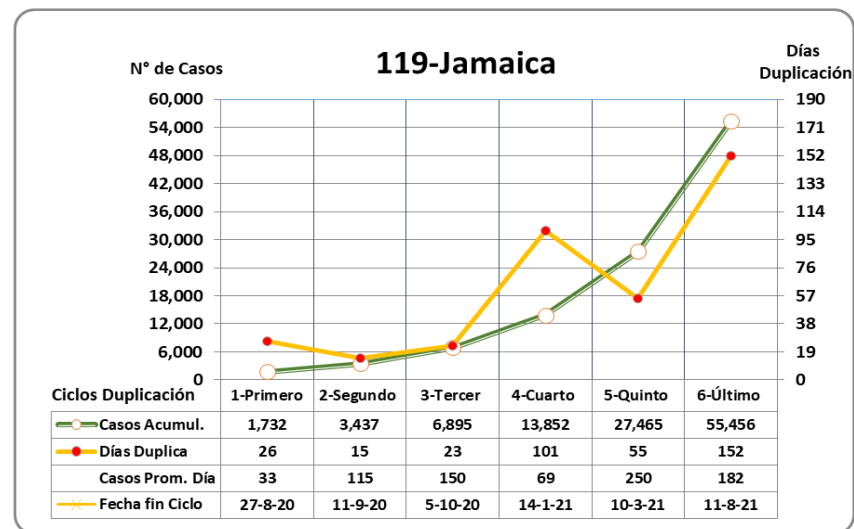
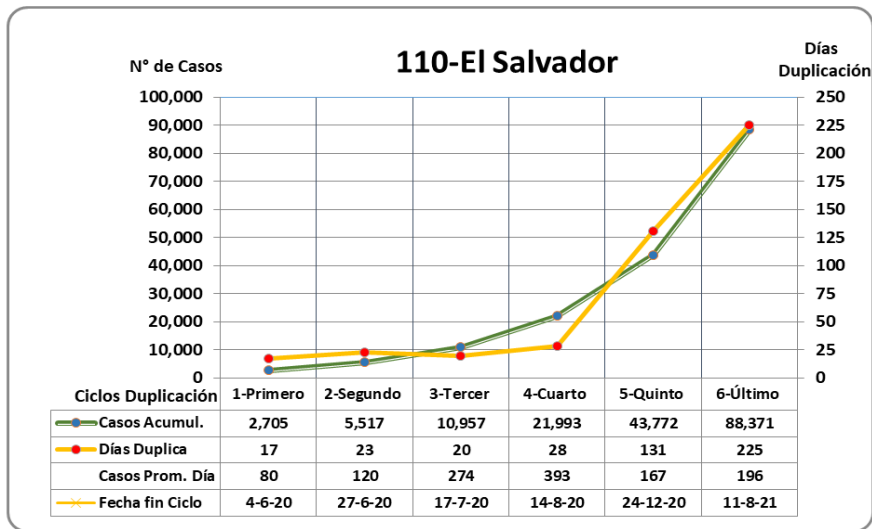
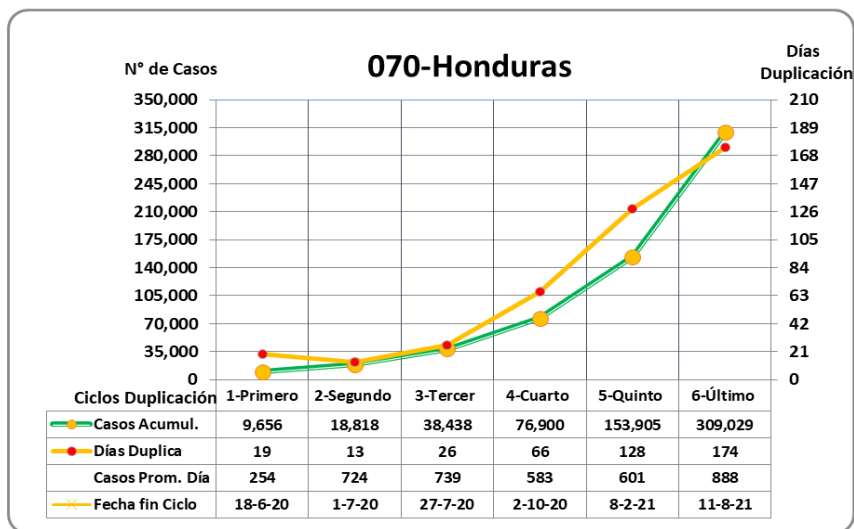
El prefijo de tres cifras de los países indica su posición en el ranking mundial de incidencia al día de la fecha.



El prefijo de tres cifras de los países indica su posición en el ranking mundial de incidencia al día de la fecha.



El prefijo de tres cifras de los países indica su posición en el ranking mundial de incidencia al día de la fecha.



El prefijo de tres cifras de los países indica su posición en el ranking mundial de incidencia al día de la fecha.