

# COVID 19 – Primeros 24 Países del Mundo

## ÚLTIMOS 4 PERÍODOS DE 14 DÍAS

12 de Agosto 2021

PAÍSES	Población	Total Casos	Total Fallec.	Total Recuperados	Total 1° Dosis	CASOS POR DÍA - 4 ÚLTIMOS PERÍODOS DE 14 DÍAS				R{efectivo} 3 ÚLTIMOS PERÍODOS 14 DÍAS			Total Casos. Últ. 14 días / 100.000 Htes	Letalidad Global	Mortalidad 1.000.000 Htes	Promedio Fallec. / Día Últ. 14 Días	% Inmunidad Poblacional
						Ante-ante-penúltimo (4)	Ante-penúlt. (3)	Penúltimo (2)	Último (1)	R{e} (3) Vs (4)	R{e} (2) Vs (3)	R{e} (1) Vs (2)					
007-Turkey	82,003,882	5,968,868	52,437	5,543,037	42,732,950	5,581	5,221	10,352	23,621	0.94	1.98	2.28	403	0.88%	639	99	58.87%
001-United States of America	329,064,917	35,824,366	612,973	30,050,064	196,077,952	11,866	18,208	58,478	102,354	1.53	3.21	1.75	435	1.71%	1,863	479	68.72%
013-Germany	83,019,213	3,799,425	91,817	3,671,800	52,240,943	751	753	1,606	2,733	1.00	2.13	1.70	46	2.42%	1,106	17	67.35%
011-Italy	60,359,546	4,406,241	128,273	4,166,095	40,219,402	864	1,040	3,668	5,800	1.20	3.53	1.58	135	2.91%	2,125	20	73.54%
015-Poland	37,972,812	2,884,557	75,289	2,654,751	18,714,190	132	81	101	149	0.61	1.25	1.47	6	2.61%	1,983	3	56.27%
005-France	67,012,883	6,185,843	111,226	5,821,154	45,234,134	1,718	3,087	13,929	20,389	1.80	4.51	1.46	426	1.80%	1,660	39	76.19%
018-Ukraine	43,993,643	2,261,354	53,149	2,193,752	4,427,896	647	511	558	807	0.79	1.09	1.44	26	2.35%	1,208	18	15.05%
023-Philippines	108,116,622	1,676,156	29,220	1,642,868	5,782,378	5,759	5,257	5,753	8,141	0.91	1.09	1.42	105	1.74%	270	136	6.87%
012-Iran (Islamic Republic of)	82,913,893	4,238,676	95,111	3,618,224	13,061,640	10,226	16,016	24,369	34,320	1.57	1.52	1.41	579	2.24%	1,147	402	20.12%
016-Mexico	127,575,529	2,978,330	244,690	2,360,080	51,914,599	3,722	6,152	11,490	15,992	1.65	1.87	1.39	175	8.22%	1,918	435	42.54%
022-Iraq	39,309,789	1,732,298	19,336	1,556,855	14,100,119	5,307	7,782	9,247	11,092	1.47	1.19	1.20	395	1.12%	492	66	39.83%
002-India	1,366,417,756	32,036,511	429,179	31,252,609	406,980,329	52,125	41,659	38,467	39,422	0.80	0.92	1.02	40	1.34%	314	511	32.07%
004-Russian Federation	145,872,260	6,512,859	167,241	5,808,777	39,355,337	18,901	24,457	24,159	22,688	1.29	0.99	0.94	218	2.57%	1,146	790	30.96%
017-South Africa	58,558,267	2,546,762	75,201	2,337,591	6,995,459	13,814	18,918	12,279	11,110	1.37	0.65	0.90	266	2.95%	1,284	344	15.94%
019-Peru	32,510,462	2,125,848	197,029	1,913,263	8,879,464	3,237	2,285	1,675	1,489	0.71	0.73	0.89	64	9.27%	6,060	75	33.20%
008-Argentina	45,602,529	5,029,075	107,961	4,700,030	26,293,313	19,868	17,093	14,017	12,136	0.86	0.82	0.87	373	2.15%	2,367	275	67.96%
021-Czechia	10,649,800	1,675,450	30,371	1,577,071	826,007	111	187	201	168	1.69	1.08	0.84	22	1.81%	2,852	1	22.56%
003-Brazil	211,049,519	20,177,757	563,562	19,092,832	114,496,161	71,128	47,041	42,907	33,578	0.66	0.91	0.78	223	2.79%	2,670	933	63.30%
014-Indonesia	270,625,567	3,749,446	112,198	3,211,078	52,373,483	17,187	35,127	44,120	32,980	2.04	1.26	0.75	171	2.99%	415	1,681	20.54%
010-Spain	46,937,060	4,643,450	82,227	3,866,276	33,871,458	4,070	16,254	25,439	17,909	3.99	1.57	0.70	534	1.77%	1,752	49	80.40%
024-Chile	18,952,035	1,624,823	36,138	1,582,029	14,056,388	4,753	2,651	1,443	981	0.56	0.54	0.68	72	2.22%	1,907	71	82.52%
006-The United Kingdom	66,647,112	6,117,544	130,503	4,721,899	47,129,400	13,878	29,726	39,576	26,572	2.14	1.33	0.67	558	2.13%	1,958	86	77.80%
009-Colombia	50,339,443	4,843,007	122,601	4,668,790	19,913,442	29,257	24,530	14,696	7,618	0.84	0.60	0.52	212	2.53%	2,435	244	48.83%
020-Netherlands	17,282,163	1,889,992	17,878	1,719,001	11,976,753	700	4,294	7,624	2,783	6.13	1.78	0.36	225	0.95%	1,034	5	79.25%
<b>TOTALES</b>	<b>3,402,786,702</b>	<b>164,928,638</b>	<b>3,585,610</b>	<b>149,729,926</b>	<b>1,267,653,197</b>	<b>295,601</b>	<b>328,326</b>	<b>406,155</b>	<b>434,830</b>	<b>1.11</b>	<b>1.24</b>	<b>1.07</b>	<b>179</b>	<b>2.17%</b>	<b>1,054</b>	<b>6,779</b>	<b>41.65%</b>

El prefijo de tres cifras de los países indica su posición en el ranking mundial de incidencia al día de la fecha.

**Comentarios:** Países ordenados de mayor a menor por su R{E} de los últimos 2 períodos de 14 días.

Elaboración propia IDEP SALUD

Datos del WHO (COVID-19) Dashboard

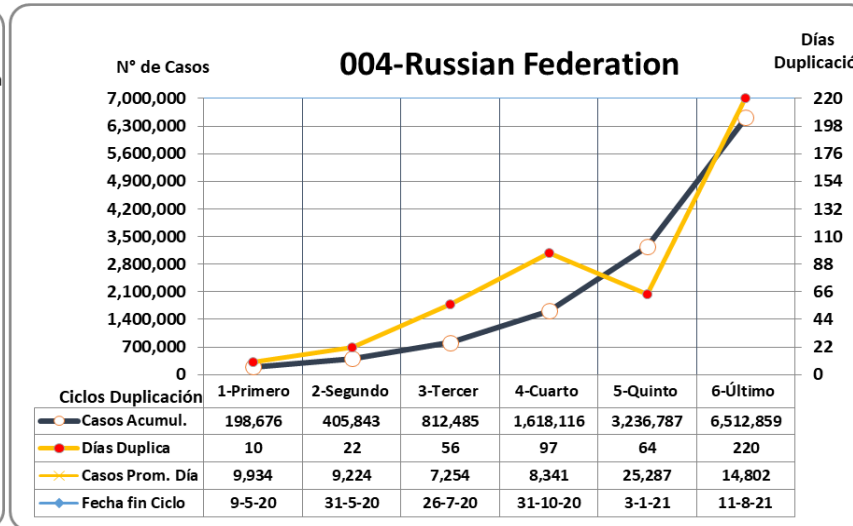
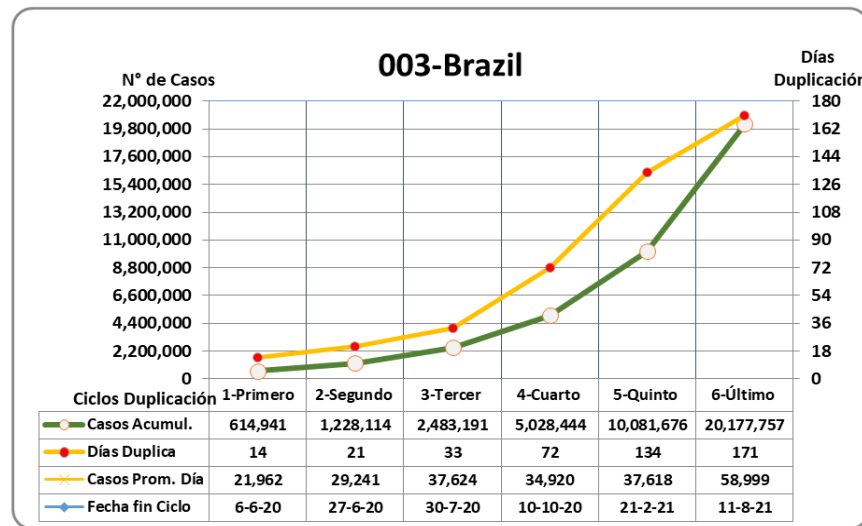
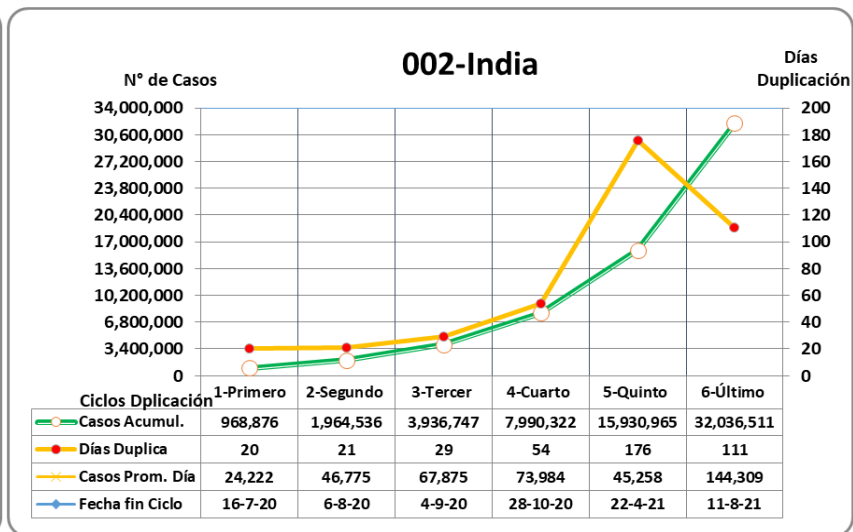
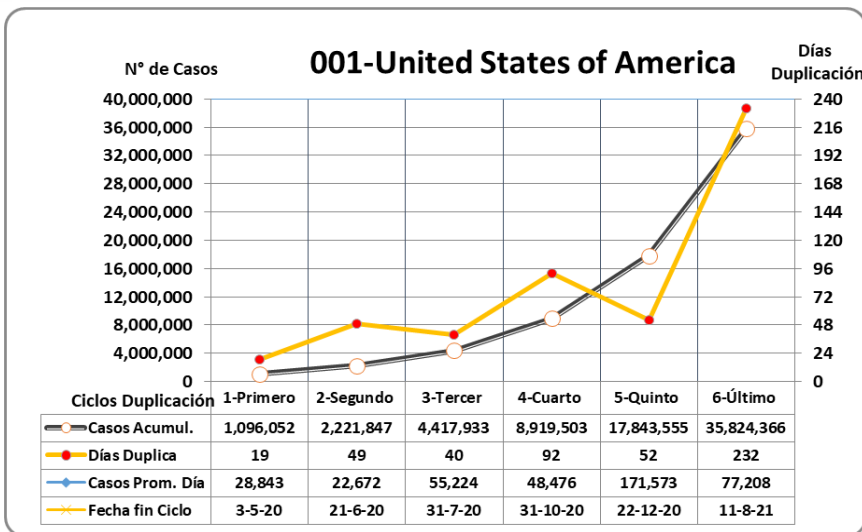
Datos de Vacunados: Our World in Data

Datos de Recuperados: Worldometer

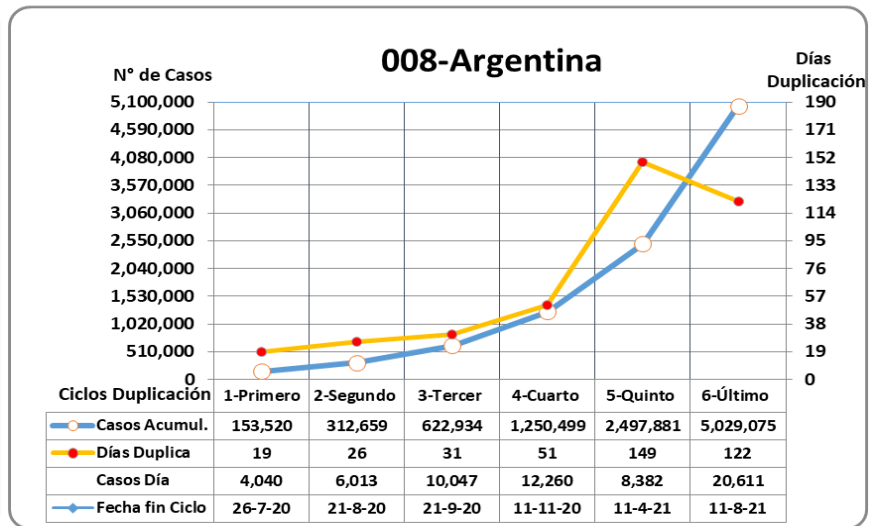
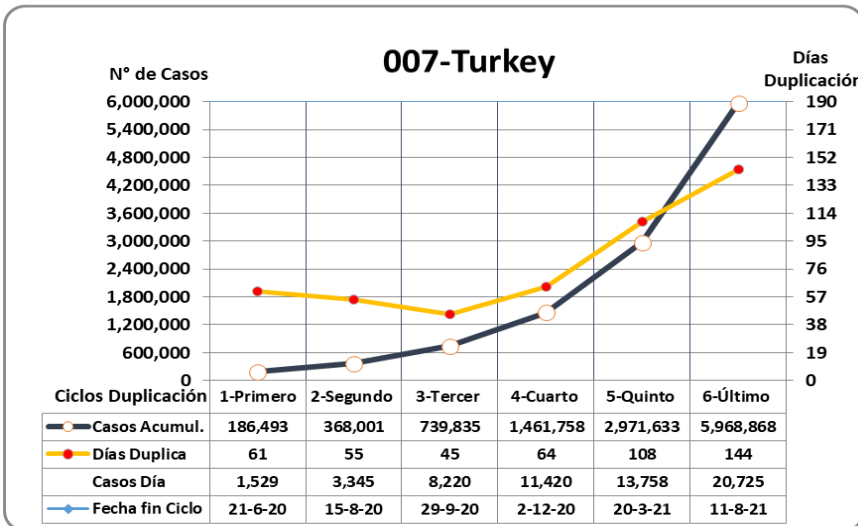
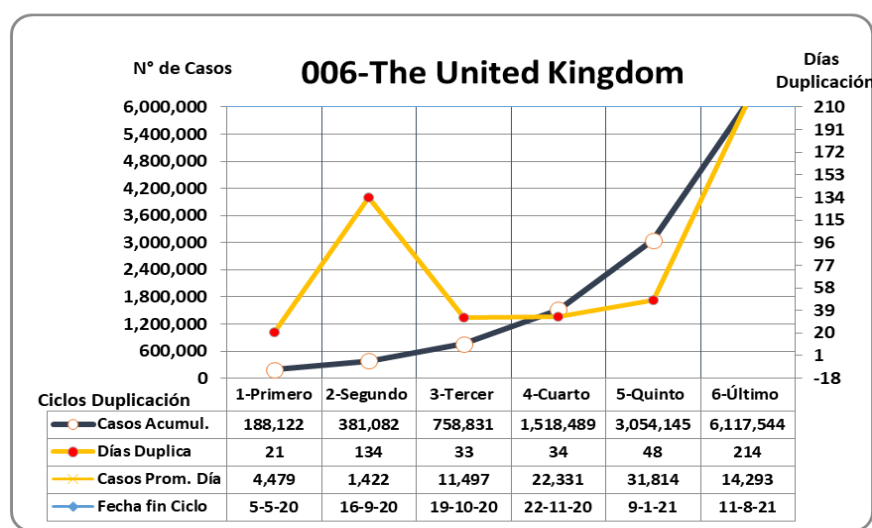
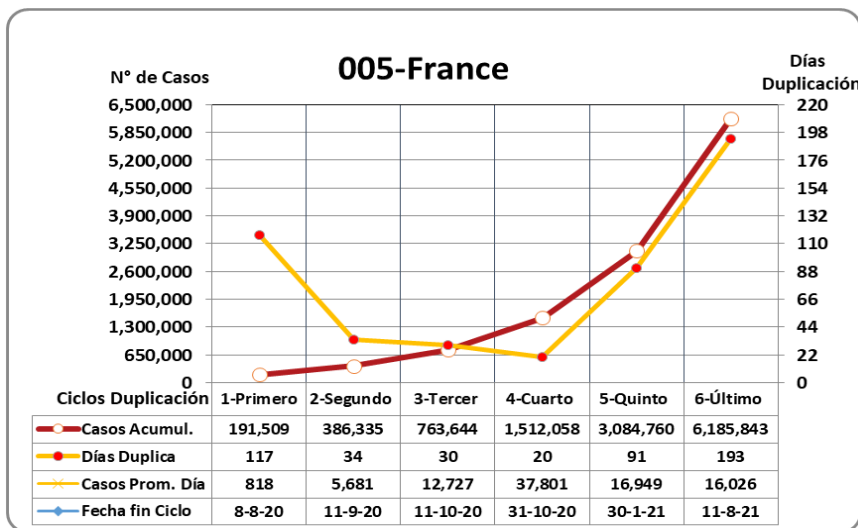
12 países están por debajo de 1 en su R{Efectivo}, Argentina lleva + de 8 semanas consecutivas por debajo de 1.

Turquía con R{E} superior a 2. Equivale a la duplicación de casos nuevos en los últimos 14 días.

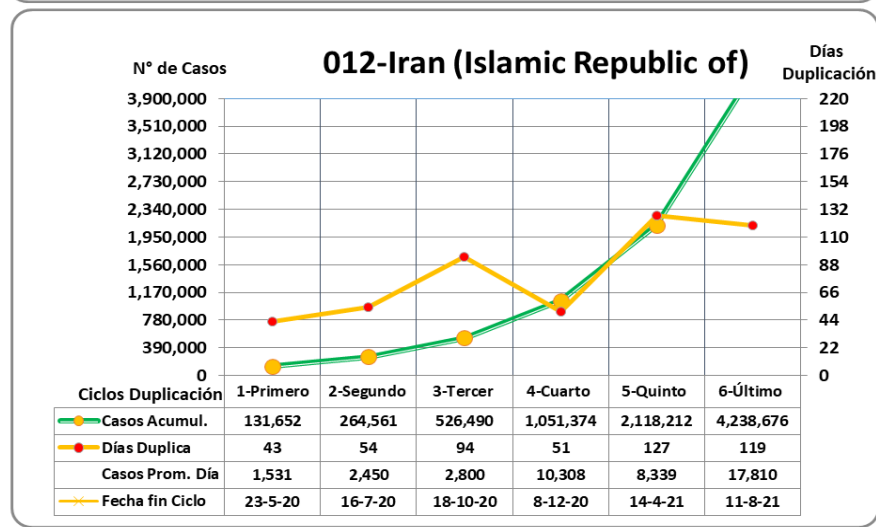
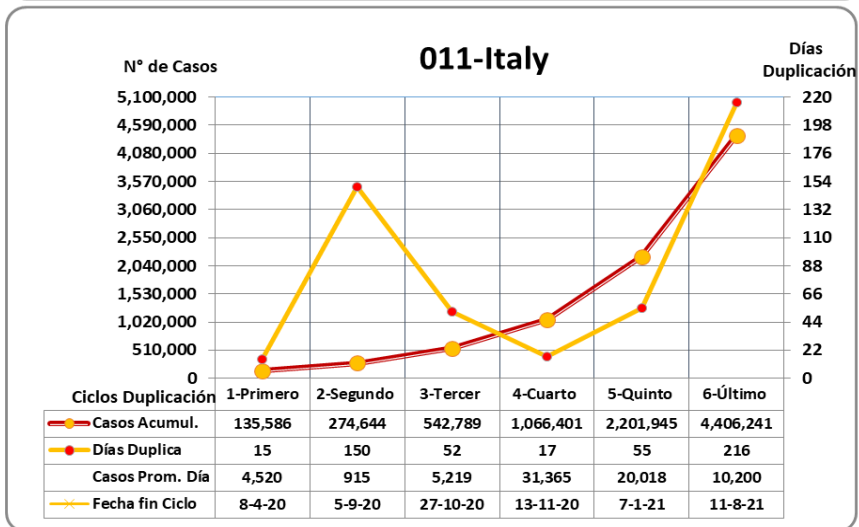
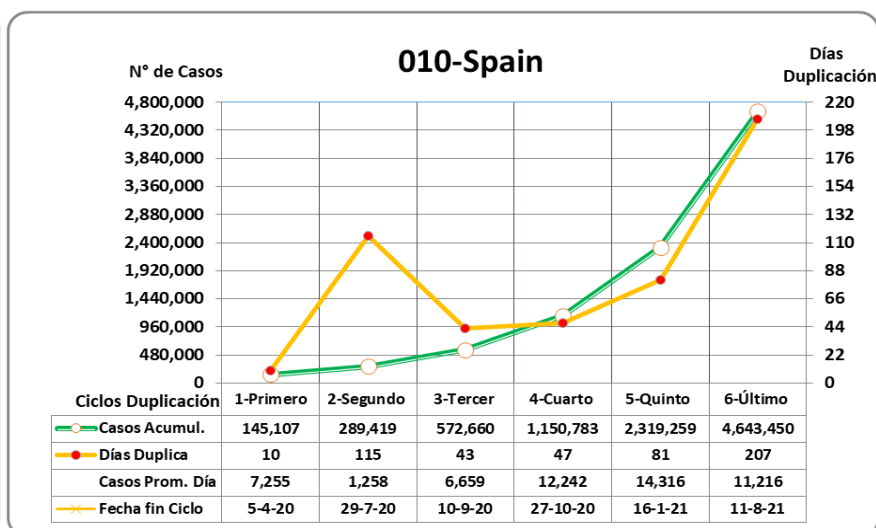
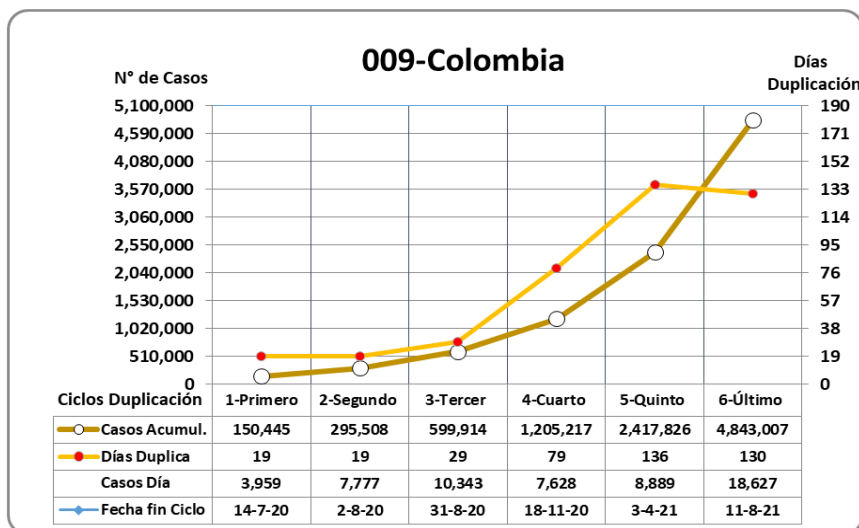
India con indicadores de mortalidad muy por debajo del resto de los países (datos inconsistentes)



El prefijo de tres cifras de los países indica su posición en el ranking mundial de incidencia al día de la fecha.



El prefijo de tres cifras de los países indica su posición en el ranking mundial de incidencia al día de la fecha.

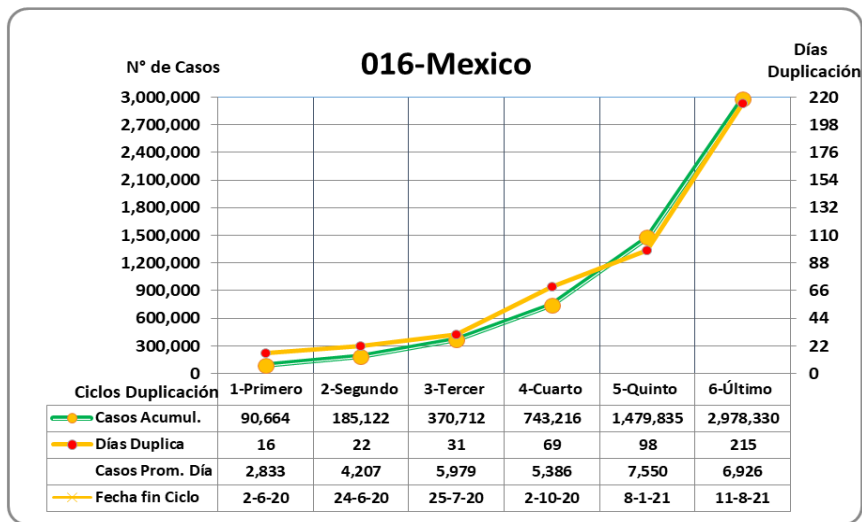
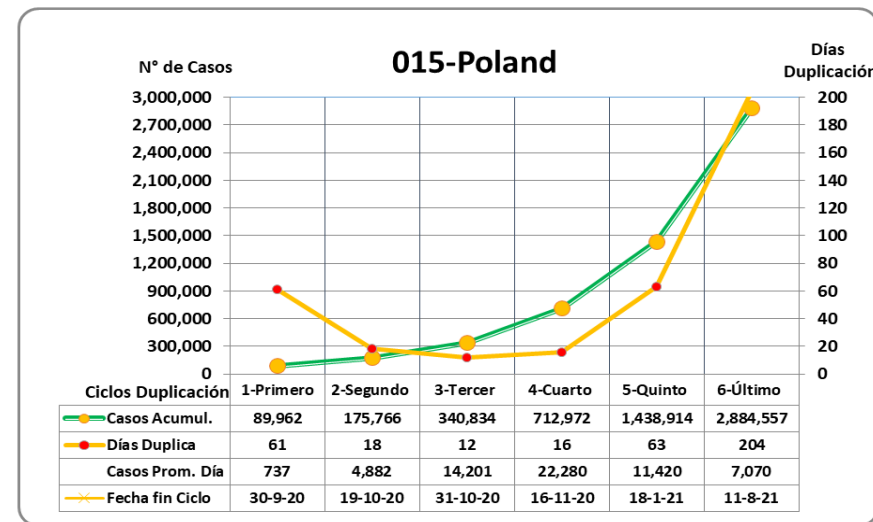
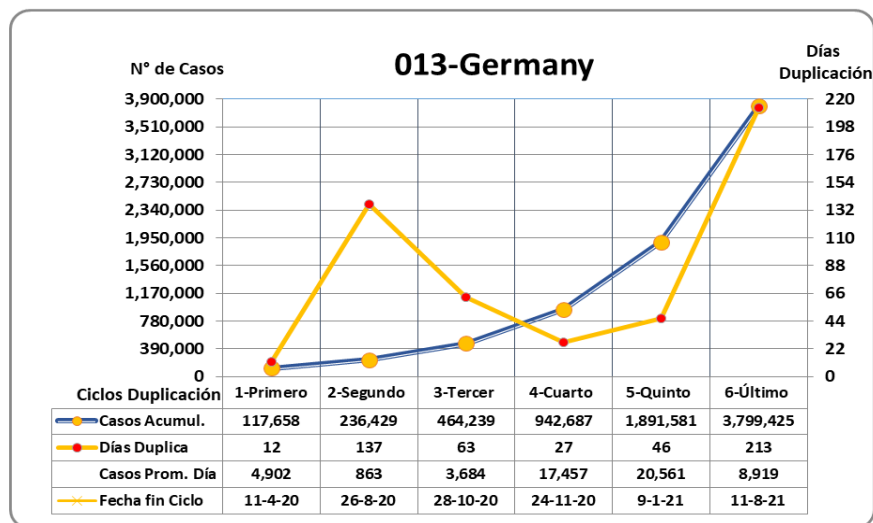


El prefijo de tres cifras de los países indica su posición en el ranking mundial de incidencia al día de la fecha.

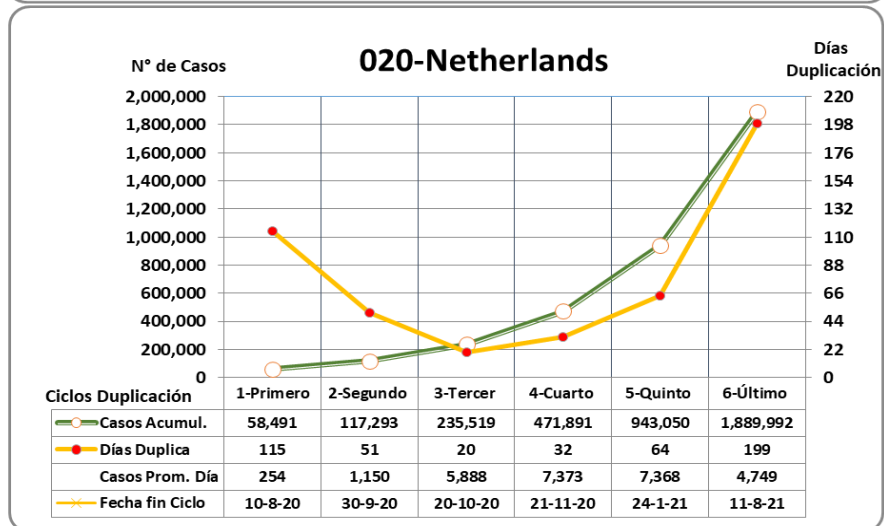
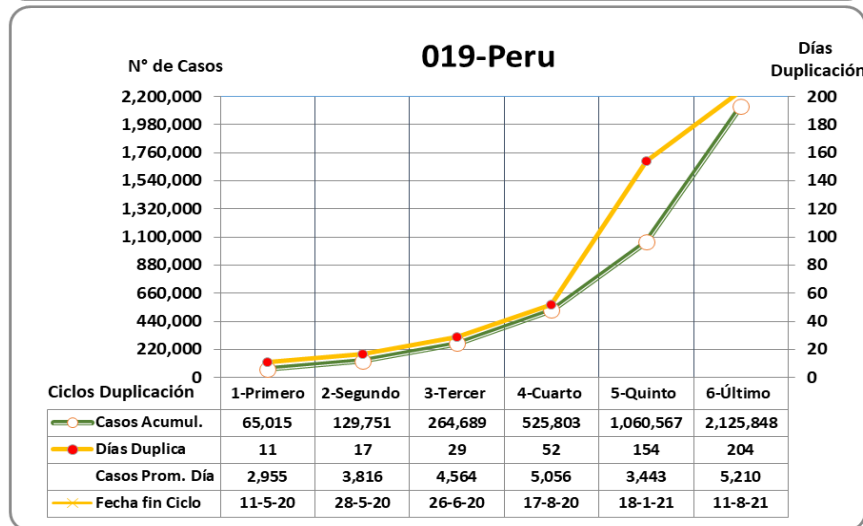
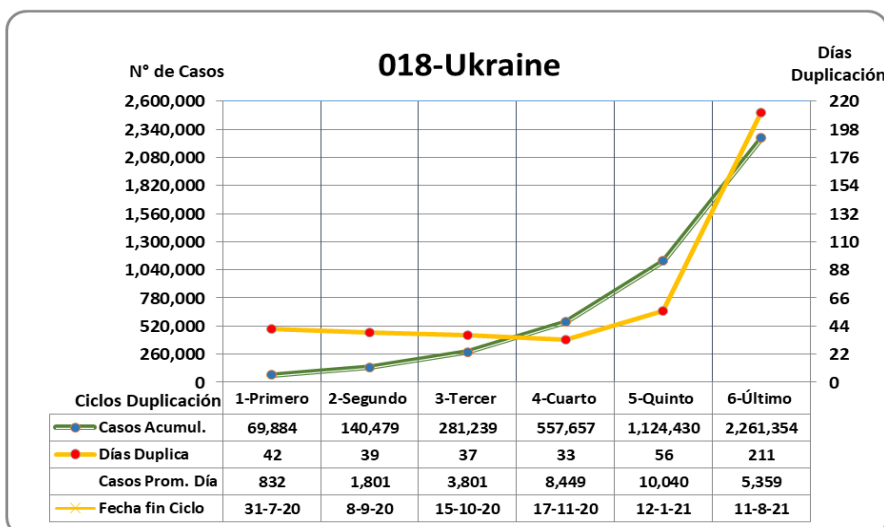
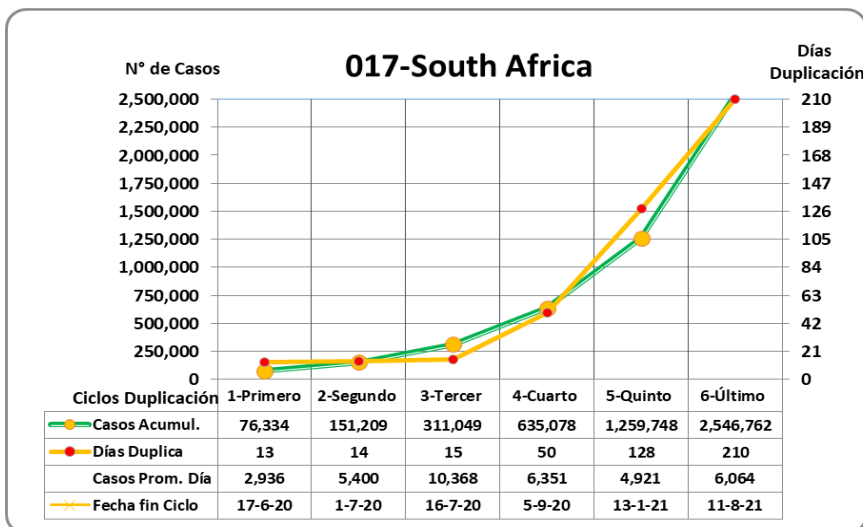
# COVID 19 – Primeros 24 Países del Mundo

## ÚLTIMOS 6 PERÍODOS DE DUPLICACIÓN

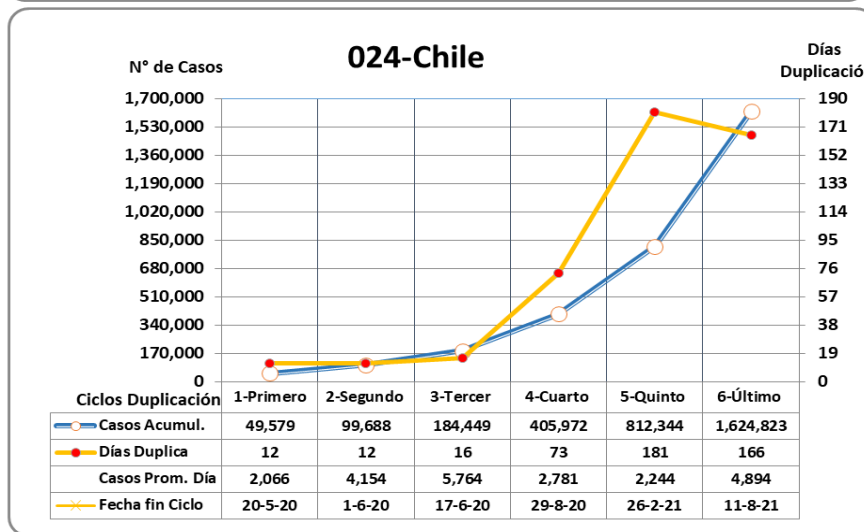
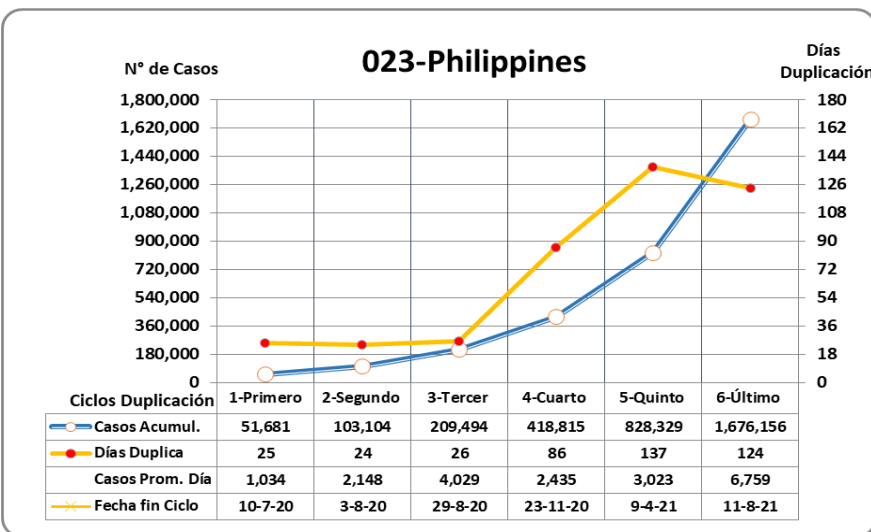
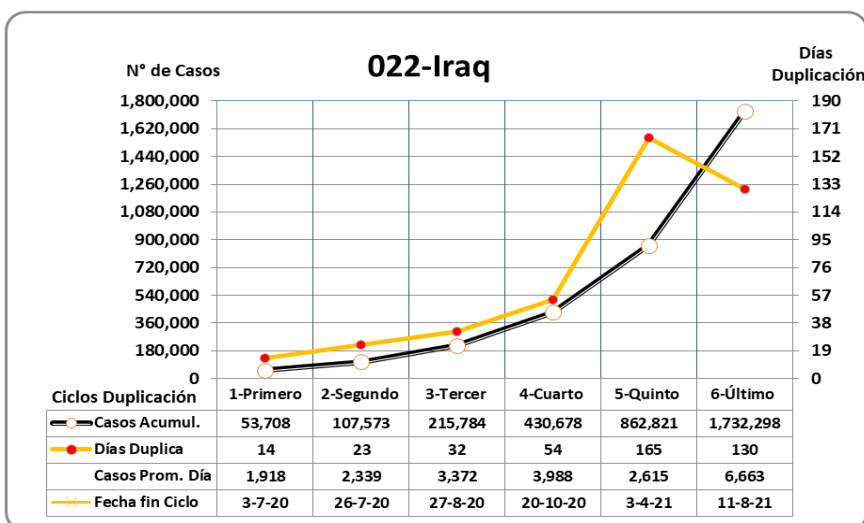
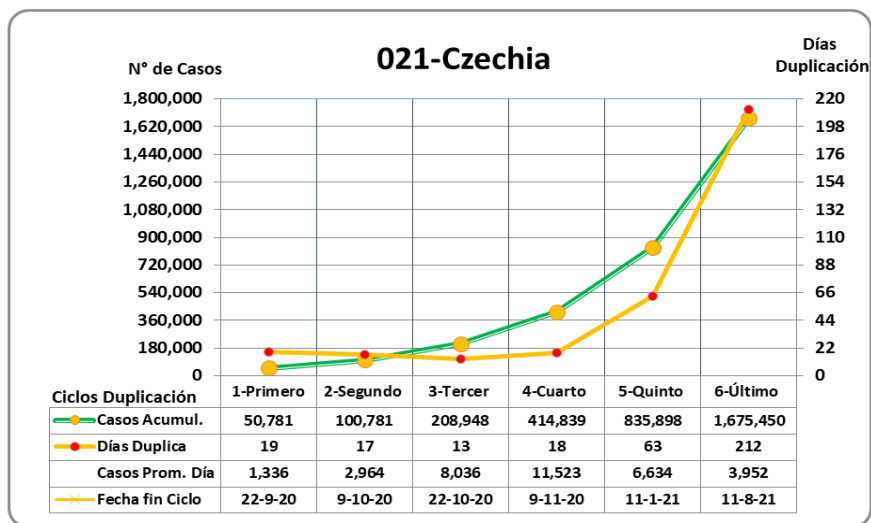
12 de Agosto 2021



El prefijo de tres cifras de los países indica su posición en el ranking mundial de incidencia al día de la fecha.



El prefijo de tres cifras de los países indica su posición en el ranking mundial de incidencia al día de la fecha.



El prefijo de tres cifras de los países indica su posición en el ranking mundial de incidencia al día de la fecha.