

# COVID 19 – Primeros 22 Países de América

## ÚLTIMOS 4 PERÍODOS DE 14 DÍAS

25 de Agosto 2021

PAÍSES	Población	Total Casos	Total Fallecidos	Total Recuperados	Total 1° Dosis	CASOS POR DÍA - 4 ÚLTIMOS PERÍODOS DE 14 DÍAS				R{efectivo} 3 ÚLTIMOS PERÍODOS 14 DÍAS			Total Casos. Últ. 14 días / 100.000 htes	Letalidad Global	Mortalidad 1.000.000 Htes	Promedio Fallec. / Día Últ. 14 Días	% Inmunidad Poblacional
						Ante-ante-penúltimo	Ante-penúlt (3)	Penúltimo (2)	Último (1)	R{e} (3) Vs (4)	R{e} (2) Vs (3)	R{e} (1) Vs (2)					
118-Jamaica	2,961,161	62,712	1,402	47,843	329,381	50	95	218	541	1.89	2.29	2.48	256	2.24%	473	12	12.74%
027-Canada	37,742,157	1,465,866	26,789	1,424,635	27,681,967	553	411	856	2,012	0.74	2.09	2.35	75	1.83%	710	10	77.12%
001-United States of America	329,064,917	37,588,957	623,900	30,618,644	202,041,893	18,065	56,511	93,887	137,937	3.13	1.66	1.47	587	1.66%	1,896	846	70.70%
057-Costa Rica	5,094,114	443,962	5,342	359,834	3,029,514	1,372	1,276	1,357	1,742	0.93	1.06	1.28	479	1.20%	1,049	14	66.53%
058-Guatemala	17,915,567	440,007	11,516	383,830	3,040,716	1,941	2,388	2,752	3,492	1.23	1.15	1.27	273	2.62%	643	51	19.11%
110-El Salvador	6,486,201	92,686	2,846	79,029	3,383,511	206	218	263	308	1.06	1.21	1.17	67	3.07%	439	8	53.38%
015-Mexico	128,932,753	3,225,073	253,155	2,571,981	56,575,083	6,051	11,287	15,950	18,090	1.87	1.41	1.13	196	7.85%	1,963	624	45.87%
070-Honduras	9,904,608	326,830	8,594	105,585	1,925,371	1,027	993	1,379	1,492	0.97	1.39	1.08	211	2.63%	868	34	20.51%
126-Trinidad and Tobago	1,399,491	43,033	1,225	37,003	490,958	183	199	191	200	1.09	0.96	1.05	200	2.85%	875	6	37.73%
047-Cuba	11,326,616	592,619	4,618	547,388	5,014,831	4,284	6,874	8,930	9,032	1.60	1.30	1.01	1,116	0.78%	408	79	49.11%
071-Venezuela (Bolívar)	28,515,829	325,716	3,895	313,373	2,900,000	1,093	1,063	936	913	0.97	0.88	0.98	45	1.20%	137	14	11.27%
052-Bolivia (Plurinacional)	11,513,102	486,643	18,302	428,434	3,061,404	1,450	1,013	689	613	0.70	0.68	0.89	75	3.76%	1,590	23	30.31%
003-Brazil	212,559,409	20,570,891	574,527	19,530,843	128,359,705	47,810	42,766	34,072	28,944	0.89	0.80	0.85	191	2.79%	2,703	813	69.58%
055-Panamá	4,314,768	452,598	7,009	437,762	2,718,949	1,058	1,034	882	736	0.98	0.85	0.83	239	1.55%	1,624	7	73.16%
019-Peru	32,971,846	2,142,153	197,879	1,929,322	9,818,769	2,333	1,687	1,497	1,201	0.72	0.89	0.80	51	9.24%	6,001	66	35.63%
067-Dominican Republic	10,847,904	348,026	3,994	339,601	5,737,876	778	406	314	243	0.52	0.77	0.77	31	1.15%	368	1	56.02%
063-Uruguay	3,473,727	384,094	6,016	376,960	2,649,831	765	275	148	113	0.36	0.54	0.77	46	1.57%	1,732	2	87.13%
024-Chile	19,116,209	1,634,394	36,688	1,591,555	14,327,069	2,749	1,480	998	720	0.54	0.67	0.72	53	2.24%	1,919	42	83.27%
008-Argentina	45,195,777	5,133,831	110,352	4,828,314	27,301,884	17,336	14,191	12,306	8,210	0.82	0.87	0.67	254	2.15%	2,442	207	71.09%
051-Ecuador	17,643,060	498,678	32,087	443,880	9,970,890	1,001	884	819	464	0.88	0.93	0.57	37	6.43%	1,819	21	59.03%
009-Colombia	50,882,884	4,889,537	124,216	4,725,018	21,864,127	25,232	15,420	7,938	3,611	0.61	0.51	0.45	99	2.54%	2,441	126	52.26%
054-Paraguay	7,132,530	457,725	15,571	435,581	2,253,992	1,385	830	413	186	0.60	0.50	0.45	37	3.40%	2,183	20	37.71%
<b>TOTALES</b>	<b>994,994,630</b>	<b>81,606,031</b>	<b>2,069,923</b>	<b>71,556,415</b>	<b>534,477,721</b>	<b>136,722</b>	<b>161,300</b>	<b>186,795</b>	<b>220,799</b>	<b>1.18</b>	<b>1.16</b>	<b>1.18</b>	<b>311</b>	<b>2.54%</b>	<b>2,080</b>	<b>1,159</b>	<b>60.91%</b>

El prefijo de tres cifras de los países indica su posición en el ranking mundial de incidencia al día de la fecha.

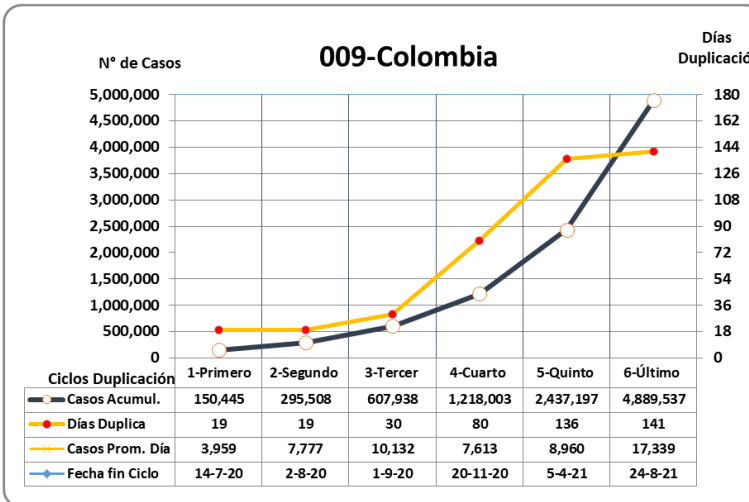
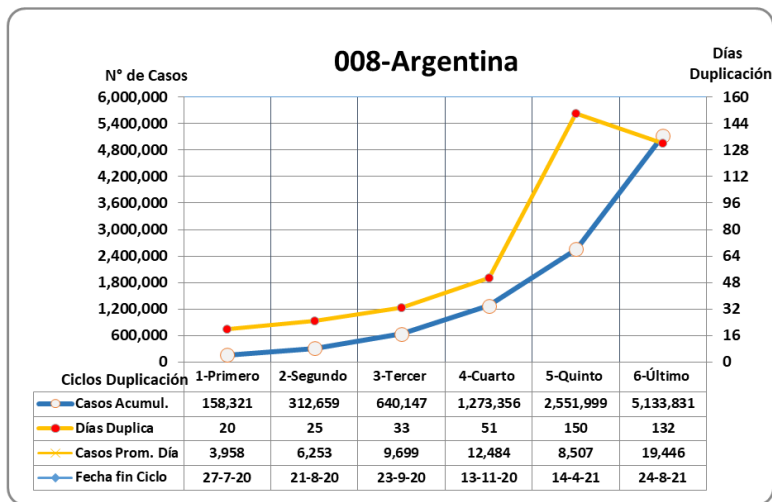
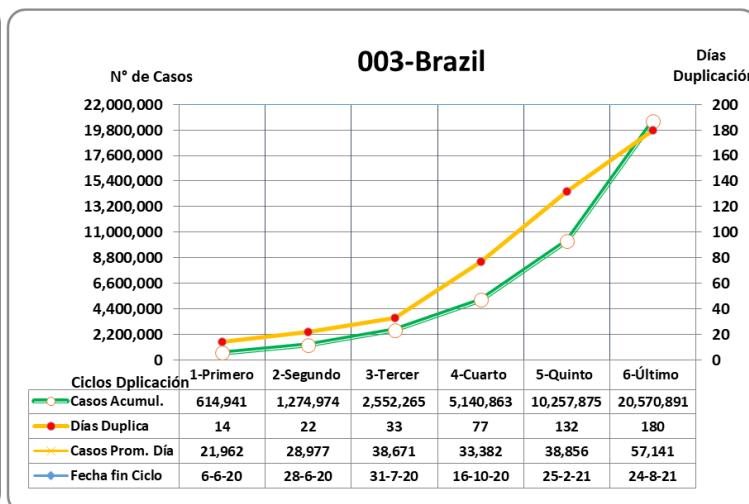
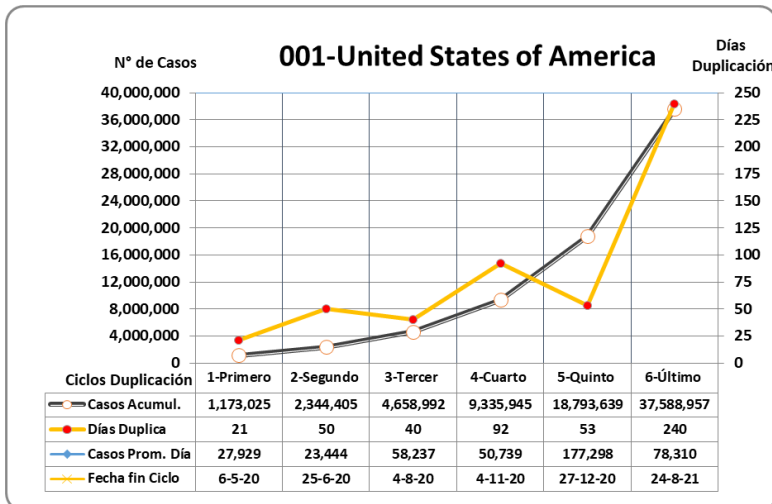
**Comentarios:** Países ordenados de mayor a menor por su R{E} de los últimos 2 periodos de 14 días.

12 países están por debajo de 1 en su R{Efectivo}, Argentina lleva + de 12 semanas consecutivas por debajo de 1. Excepto EEUU, Canadá y Costa Rica los 10 países con R{E} mayor de 1 tienen muy bajo % de inmunidad poblacional. Cuba aún con R{E} mayor de 1 continúa reduciéndolo en las últimas 8 semanas, Venezuela con el 11 % de población vacunada mantiene el R{E} por debajo de 1.

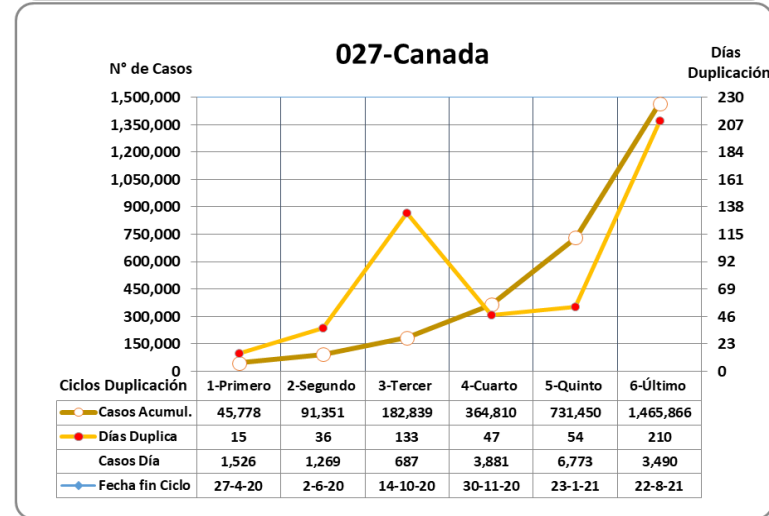
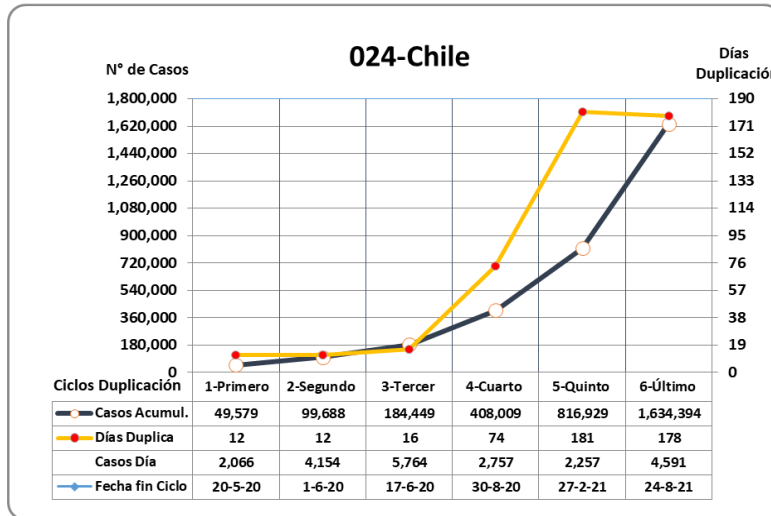
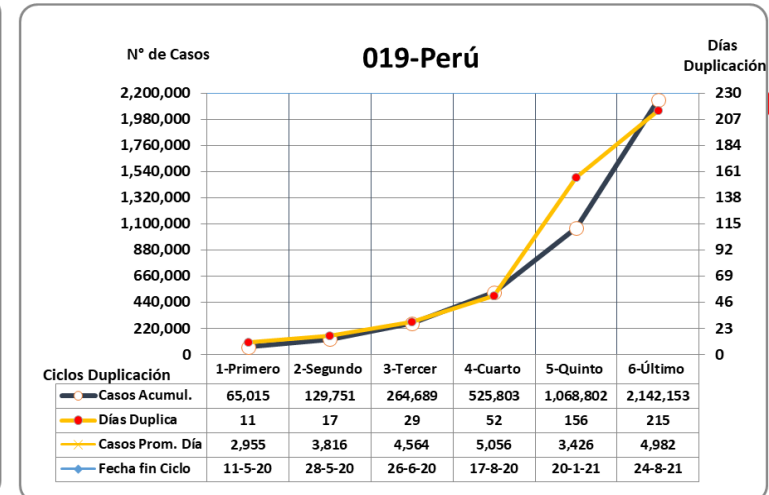
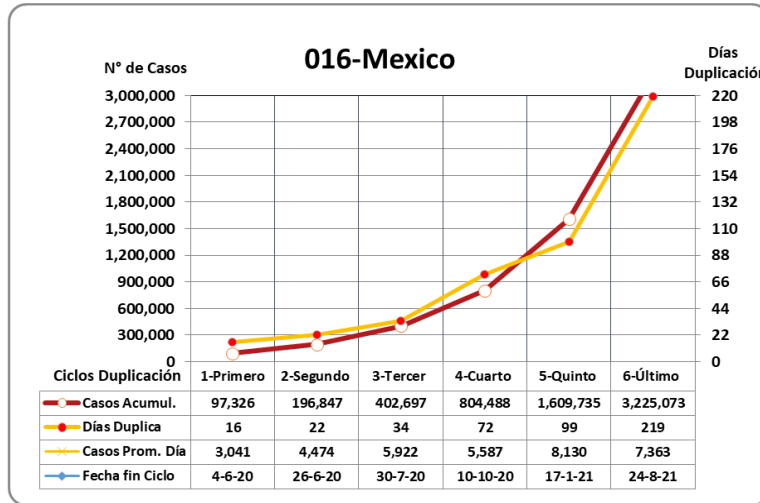
# COVID 19 – Primeros 22 Países de América

## ÚLTIMOS 6 PERÍODOS DE DUPLICACIÓN

25 de Agosto 2021



El prefijo de tres cifras de los países indica su posición en el ranking mundial de incidencia al día de la fecha.

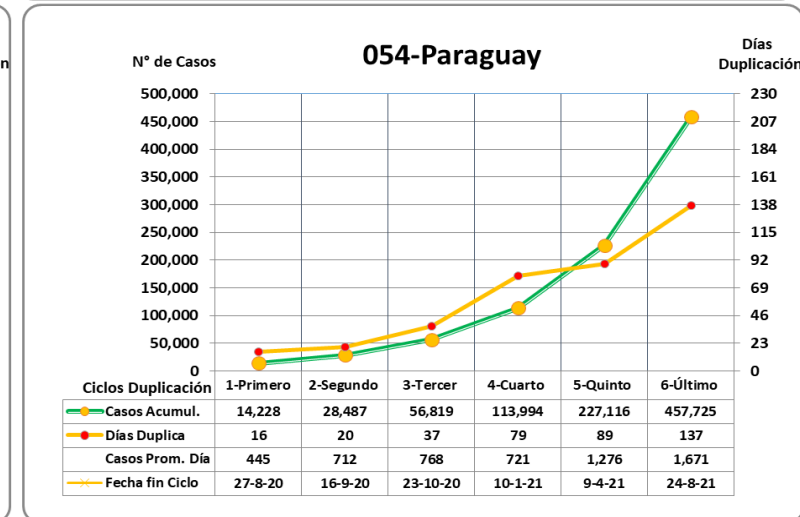
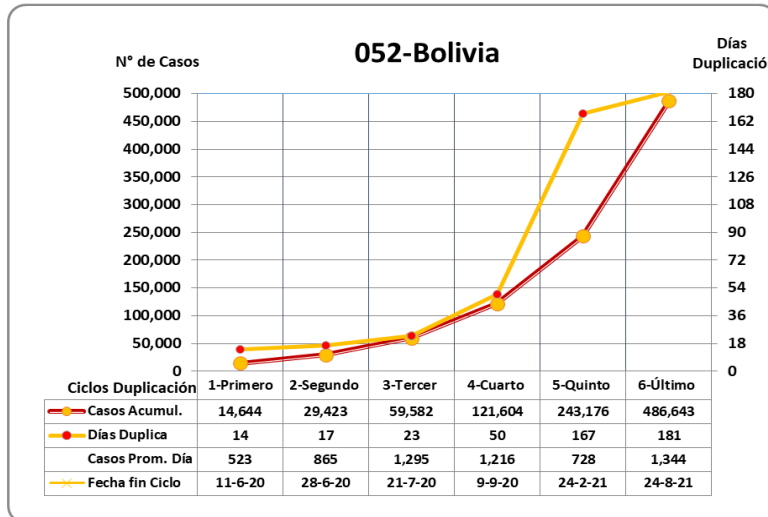
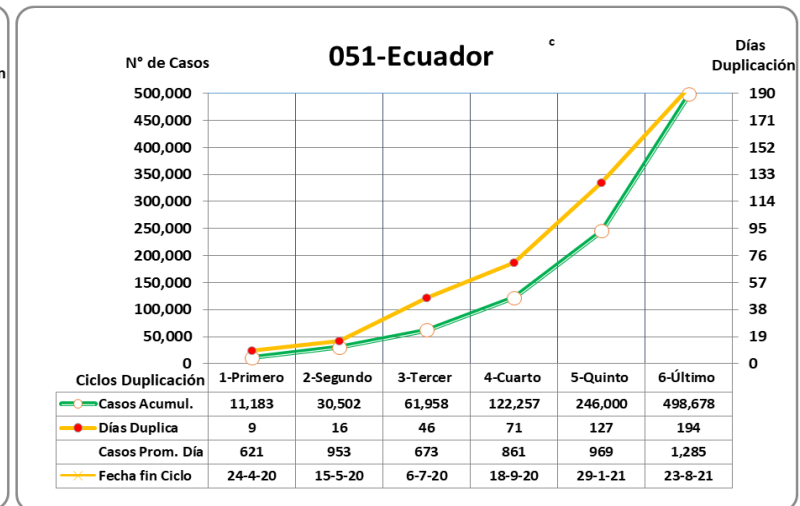
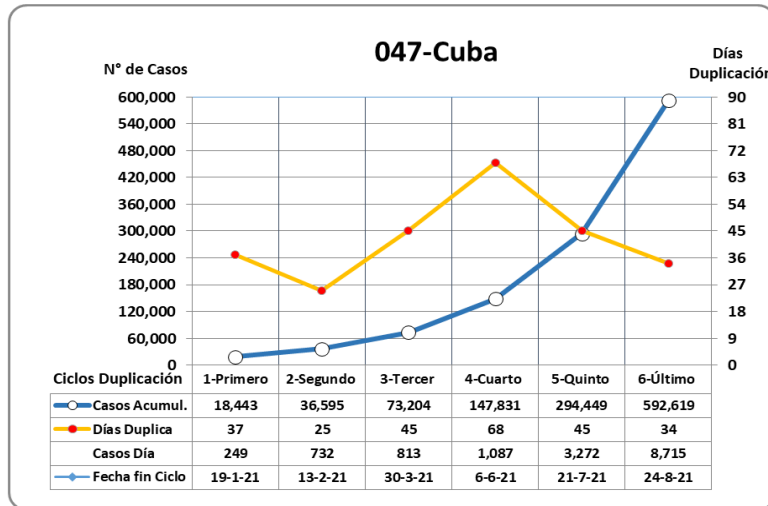


El prefijo de tres cifras de los países indica su posición en el ranking mundial de incidencia al día de la fecha.

# COVID 19 – Primeros 22 Países de América

## ÚLTIMOS 6 PERÍODOS DE DUPLICACIÓN

25 de Agosto 2021

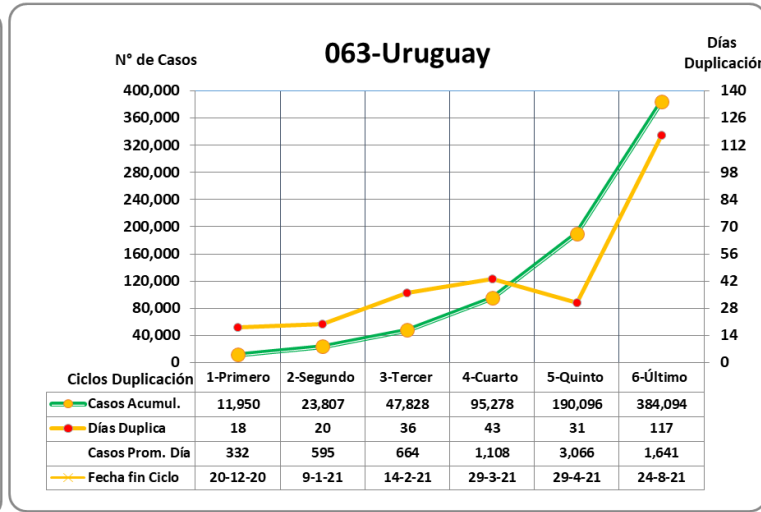
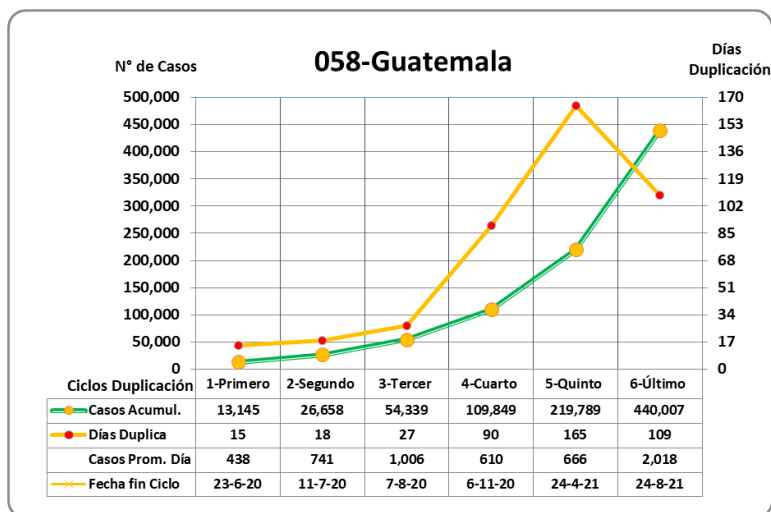
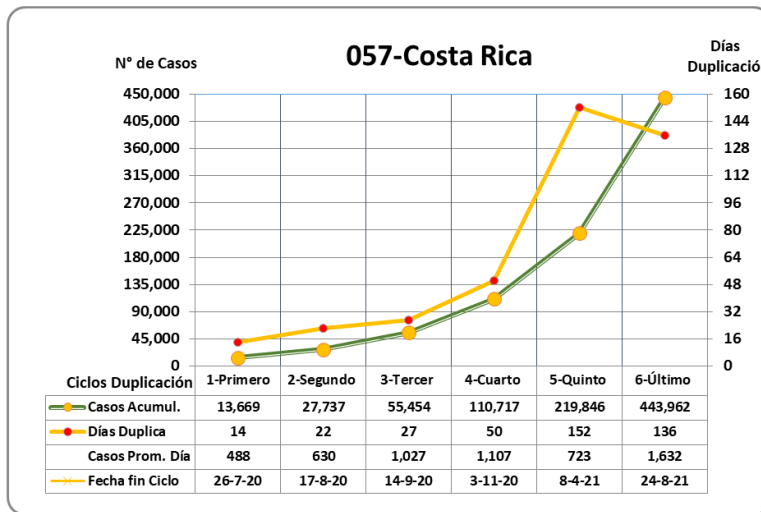
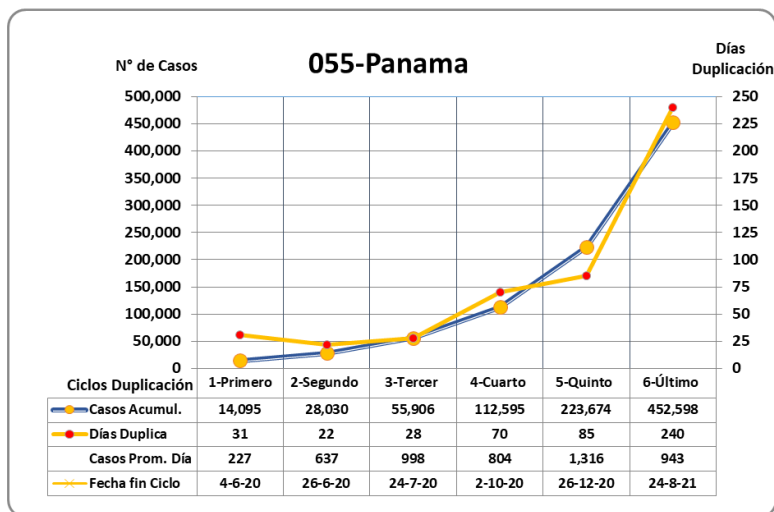


El prefijo de tres cifras de los países indica su posición en el ranking mundial de incidencia al día de la fecha.

# COVID 19 – Primeros 22 Países de América

## ÚLTIMOS 6 PERÍODOS DE DUPLICACIÓN

25 de Agosto 2021

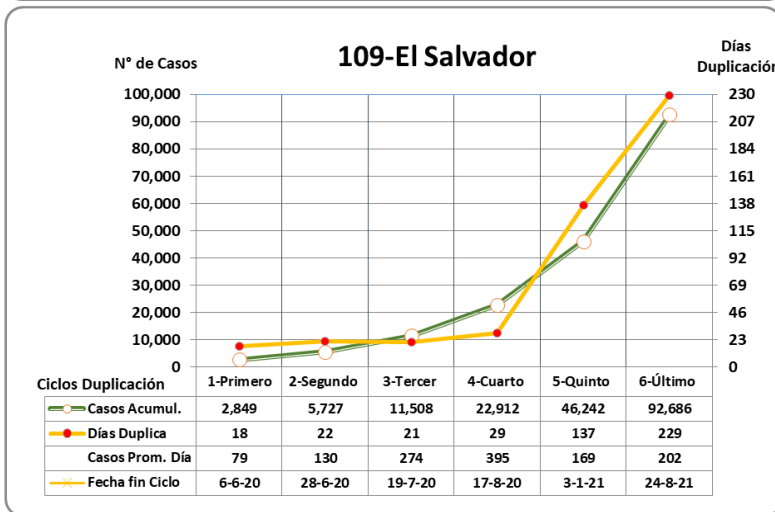
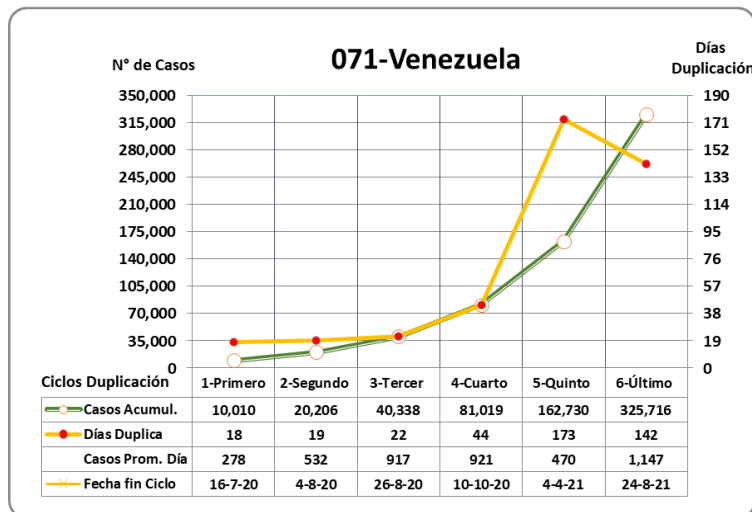
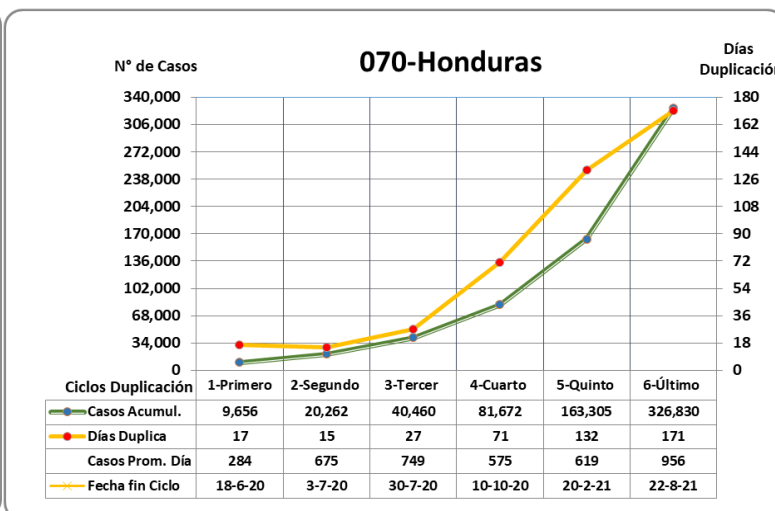
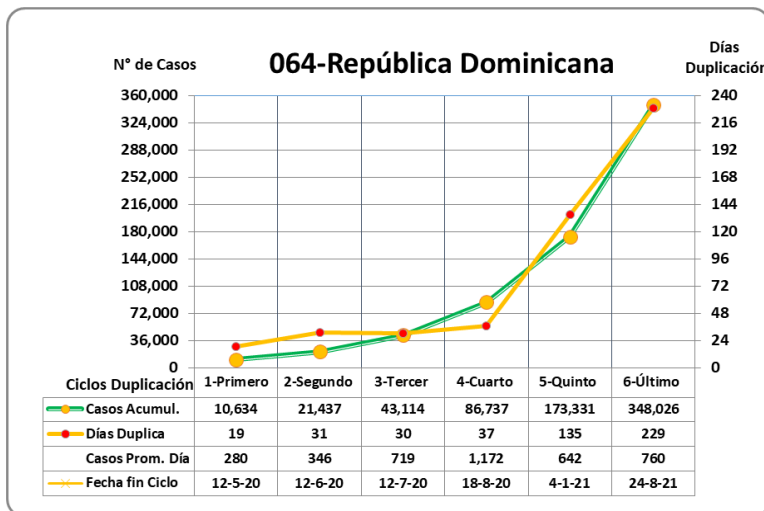


El prefijo de tres cifras de los países indica su posición en el ranking mundial de incidencia al día de la fecha.

# COVID 19 – Primeros 22 Países de América

## ÚLTIMOS 6 PERÍODOS DE DUPLICACIÓN

25 de Agosto 2021

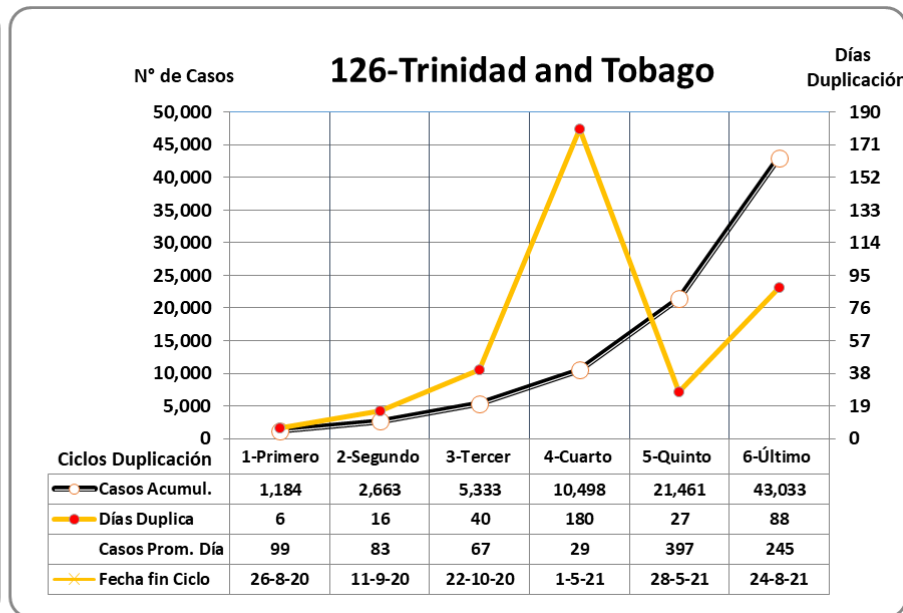
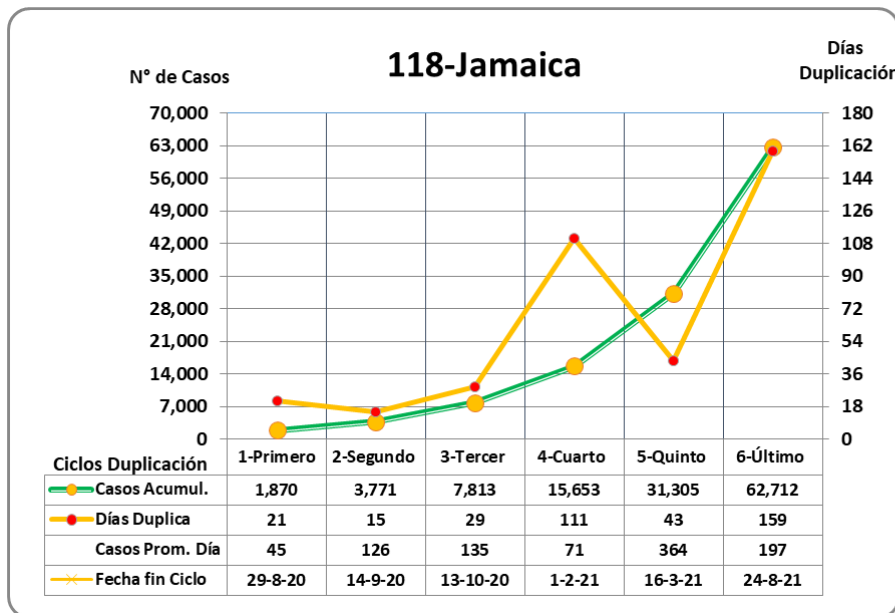


El prefijo de tres cifras de los países indica su posición en el ranking mundial de incidencia al día de la fecha.

# COVID 19 – Primeros 22 Países de América

## ÚLTIMOS 6 PERÍODOS DE DUPLICACIÓN

25 de Agosto 2021

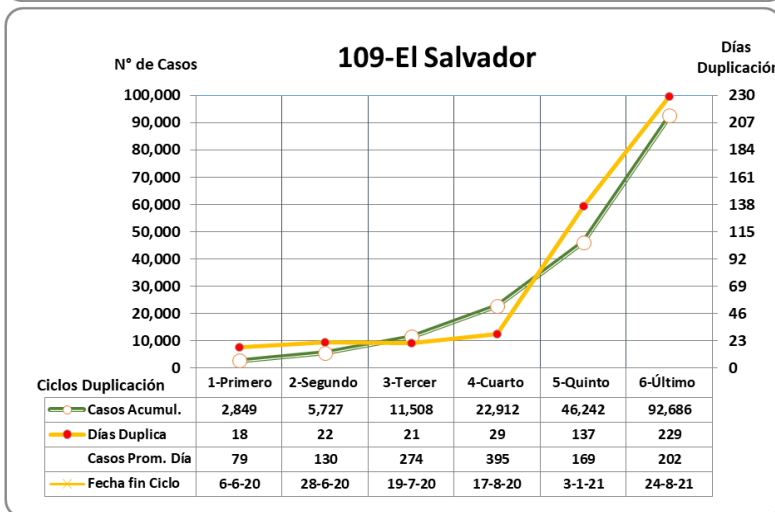
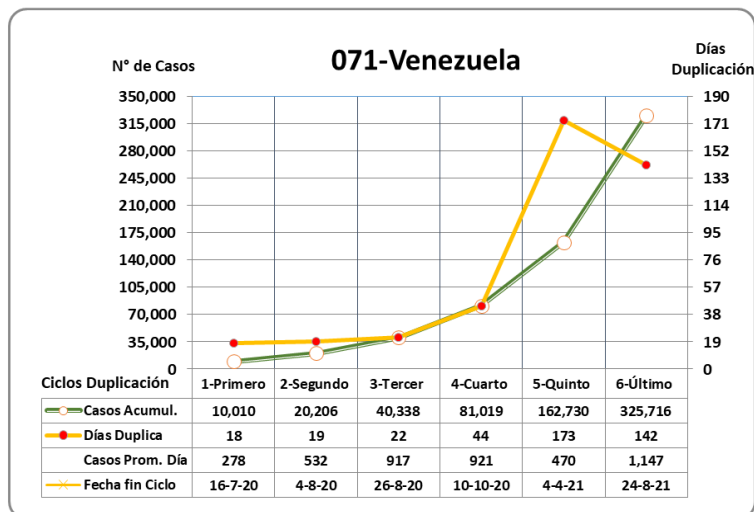
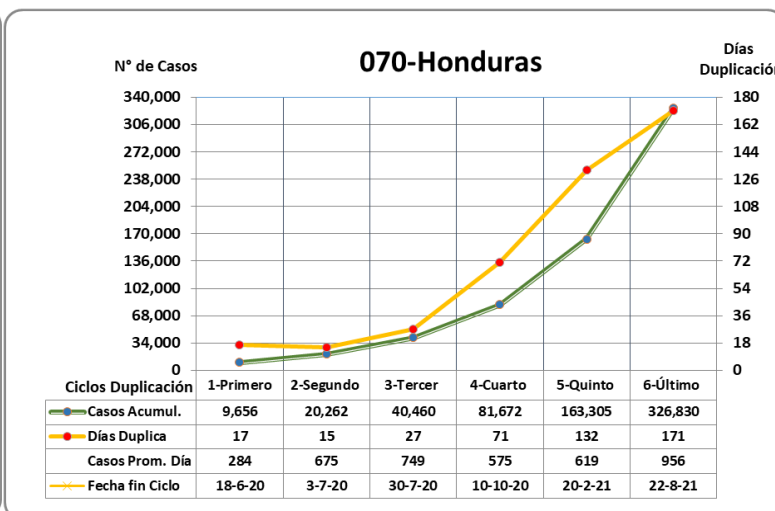
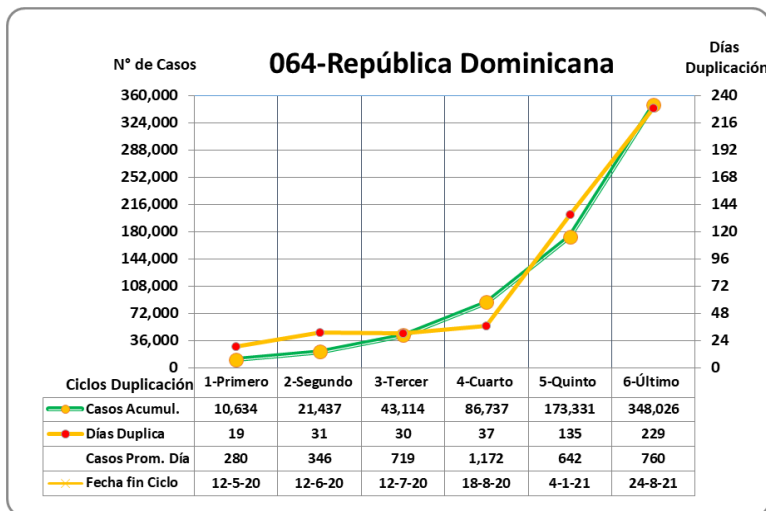


El prefijo de tres cifras de los países indica su posición en el ranking mundial de incidencia al día de la fecha.

# COVID 19 – Primeros 22 Países de América

## ÚLTIMOS 6 PERÍODOS DE DUPLICACIÓN

15 de Agosto 2021



El prefijo de tres cifras de los países indica su posición en el ranking mundial de incidencia al día de la fecha.