

COVID 19 – Conurbano 24 Pcia. Bs As

Últimos 4 Períodos de 14 días

25 de Agosto 2021

Jurisdicciones	Población	Total Casos	Total Fallec.	Vacunados		PROM. CASOS x DÍA -4 ÚLTIMOS PERÍODOS DE 14 DÍAS-				R{efectivo} 3 ÚLTIMOS PERÍODOS 14 DÍAS			Total Casos.- Corregidos- Últ. 14 días / 100.000 htes	Letalidad Global	% Inmunidad Poblacional
				1° Dosis	2° Dosis	Período 1	Período 2	Período 3	Per- 4 Corr.	R{E} 1 :	R{E} 2 :	R{E} 3 :			
						13-7-21	27-7-21	10-8-21	24-8-21	Per-2 / Per- 1	Per-3 / Per-21	Corregido			
001-La Matanza	1,775,816	170,079	4,827	825,163	330,429	336	239	168	123	0.71	0.70	0.73	97	2.84%	55.1%
002-Quilmes	582,943	81,853	2,523	385,676	158,359	124	94	89	55	0.76	0.95	0.62	131	3.08%	78.8%
003-Lomas de Zamora	616,279	70,141	1,538	404,592	160,928	142	122	100	64	0.86	0.82	0.65	146	2.19%	75.9%
004-Almirante Brown	578,513	68,974	2,185	376,754	155,899	128	99	74	45	0.77	0.75	0.61	109	3.17%	75.9%
005-Lanús	459,263	64,507	1,576	318,109	154,634	128	105	76	56	0.82	0.72	0.74	172	2.44%	81.9%
006-Merlo	528,494	59,324	1,770	314,462	119,542	140	98	66	50	0.70	0.68	0.76	133	2.98%	69.6%
007-Moreno	452,505	58,117	1,326	277,110	102,768	106	76	56	35	0.72	0.74	0.62	108	2.28%	72.8%
008-General San Martín	431,854	57,360	1,697	268,086	101,062	118	84	68	40	0.71	0.81	0.58	128	2.96%	74.0%
009-Tigre	376,381	49,983	1,161	237,559	83,230	113	68	54	43	0.60	0.79	0.80	161	2.32%	75.1%
010-Avellaneda	351,165	48,457	1,454	233,429	125,549	83	66	52	31	0.79	0.79	0.60	125	3.00%	78.9%
011-Florencio Varela	426,005	47,901	1,169	261,801	113,843	91	82	54	48	0.90	0.66	0.89	158	2.44%	71.6%
012-Tres de Febrero	343,710	46,687	1,412	235,618	105,653	94	68	49	27	0.73	0.71	0.56	111	3.02%	80.8%
013-Esteban Echeverría	337,890	46,403	1,044	197,503	83,408	101	82	53	45	0.81	0.65	0.84	185	2.25%	70.8%
014-San Miguel	276,190	43,891	1,009	192,415	72,920	102	72	45	25	0.71	0.62	0.55	125	2.30%	84.0%
015-San Isidro	292,878	42,624	1,092	208,640	95,165	97	78	59	39	0.80	0.76	0.66	186	2.56%	84.3%
016-Berazategui	346,658	41,540	1,139	216,831	96,303	79	54	50	31	0.69	0.93	0.62	125	2.74%	73.3%
017-Malvinas Argentinas	322,375	41,348	1,185	198,101	76,738	85	66	54	28	0.78	0.82	0.53	123	2.87%	73.0%
018-Morón	321,109	41,023	1,323	228,618	112,545	88	67	45	33	0.76	0.67	0.73	145	3.23%	82.7%
019-José C. Paz	265,981	33,974	924	169,450	57,176	62	46	31	16	0.74	0.68	0.52	84	2.72%	75.2%
020-Vicente López	274,082	32,643	956	180,587	88,930	77	54	51	32	0.70	0.94	0.63	163	2.93%	76.6%
021-Ituzaingó	167,824	23,707	701	118,500	53,784	51	44	30	18	0.87	0.67	0.60	149	2.96%	83.3%
022-Hurlingham	181,241	23,476	717	123,099	50,787	47	34	24	23	0.73	0.71	0.93	175	3.05%	79.6%
023-San Fernando	163,240	23,116	707	109,963	57,001	60	33	24	12	0.55	0.71	0.52	105	3.06%	80.1%
024-Ezeiza	192,430	21,641	493	105,792	49,686	42	35	19	15	0.84	0.56	0.78	110	2.28%	65.1%
TOTALES	10,064,826	1,238,769	33,928	6,187,858	2,606,339	2,492	1,865	1,390	934	0.75	0.75	0.67	130	2.74%	72.6%

El prefijo de tres cifras del Partido indica su posición en el ranking de incidencia del grupo de partidos al día de la fecha.

COMENTARIOS: 24 Partidos (CONURBANO 24) ordenados de > a < según su incidencia acumulada al 02/08/2021

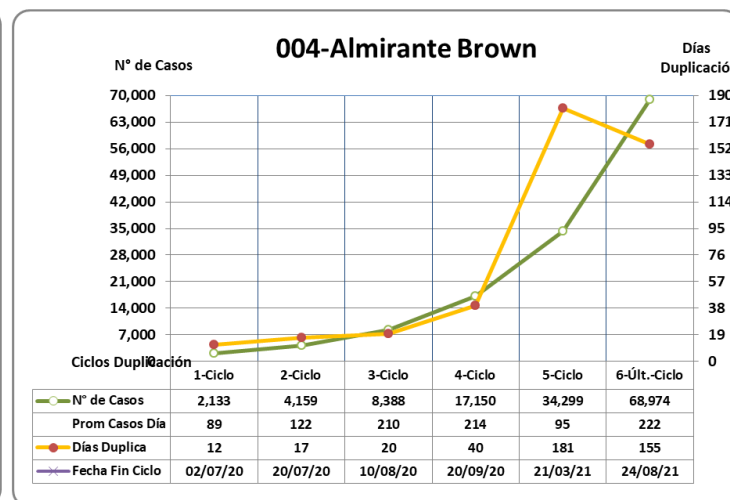
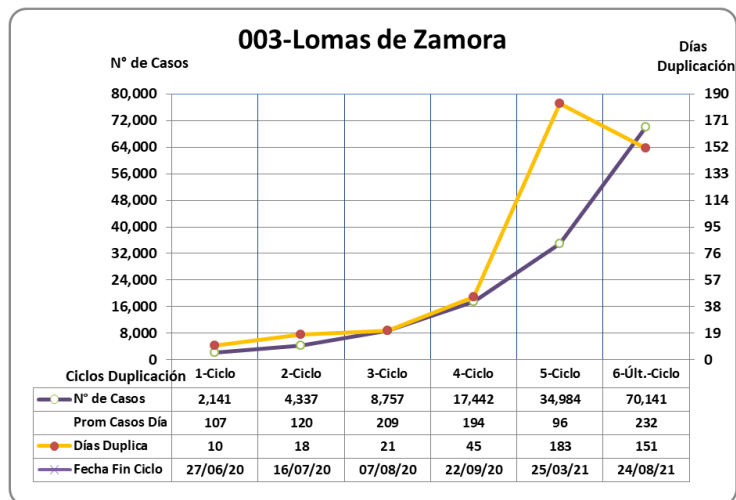
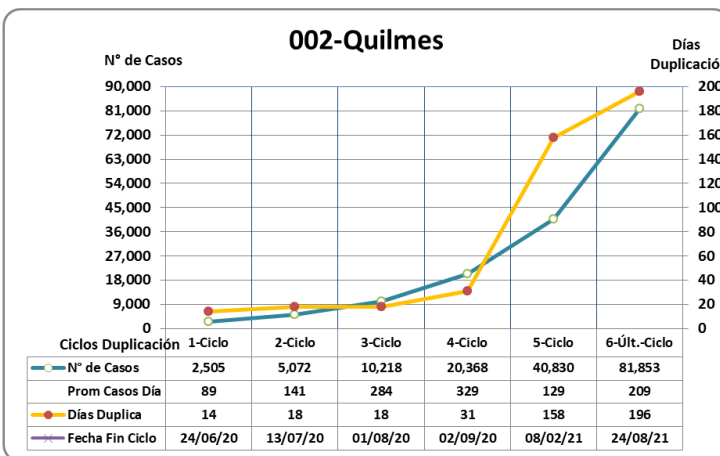
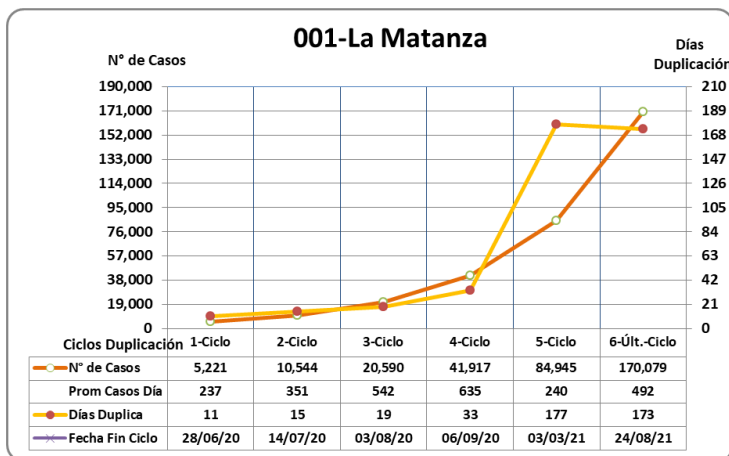
Todos los partidos están con R{Efectivo} menor a 1 desde hace 12 semanas

Se agrega la columna de % inmunidad poblacional = (1° dosis + Recuperados) / Población x 100)

En letras rojas cifras alejadas del promedio del grupo de partidos

Últimos 6 ciclos de duplicación de casos

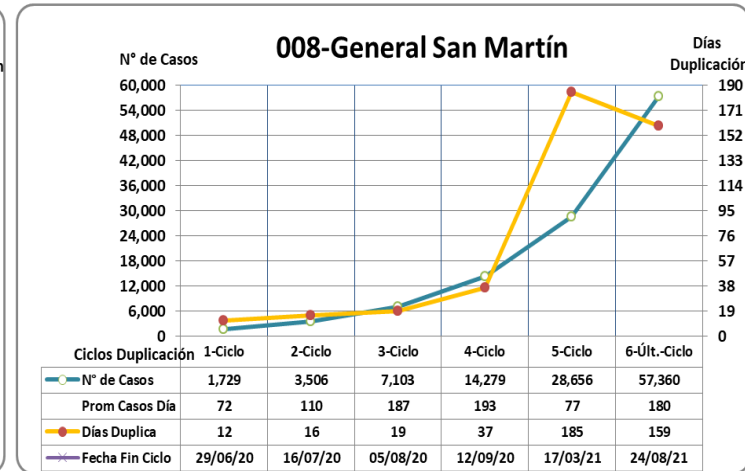
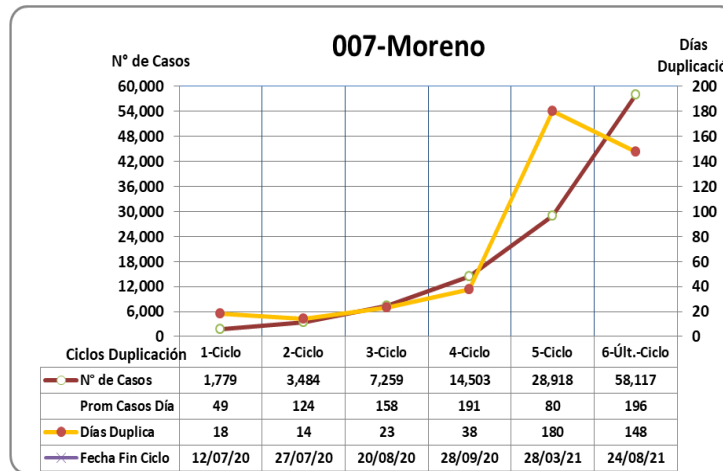
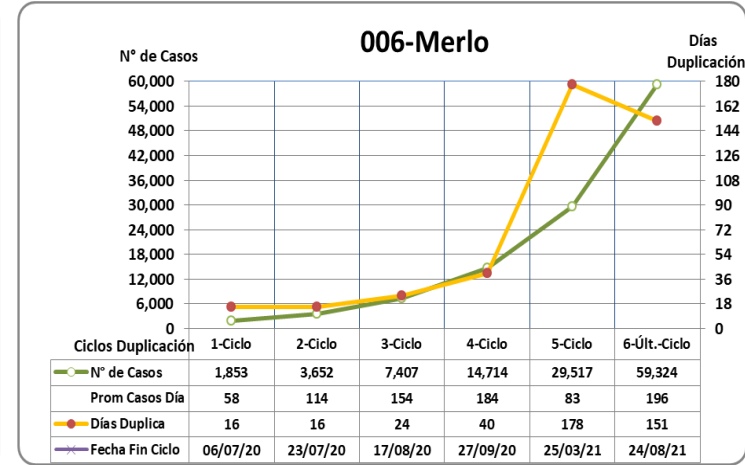
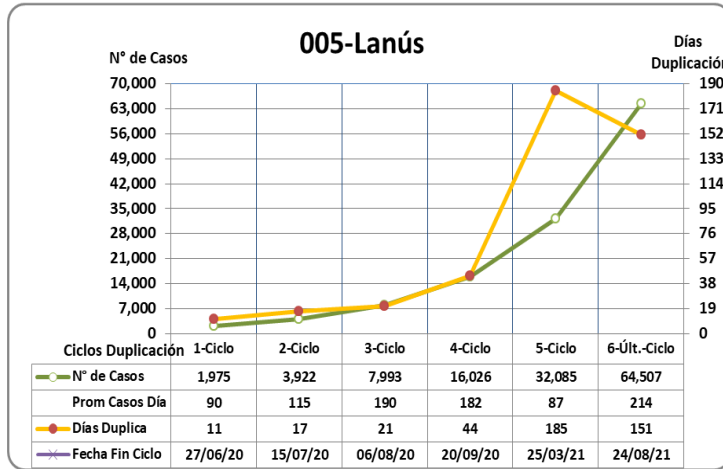
25 de Agosto 2021



El prefijo de tres cifras de la provincia indica su posición en el ranking nacional de incidencia al día de la fecha.

Últimos 6 ciclos de duplicación de casos

25 de Agosto 2021

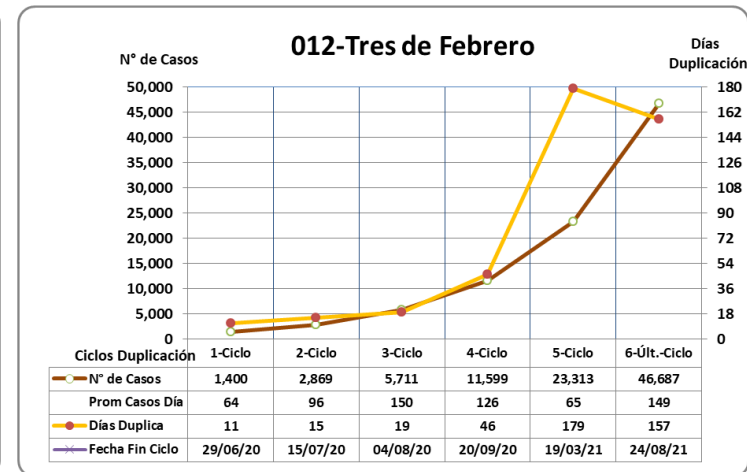
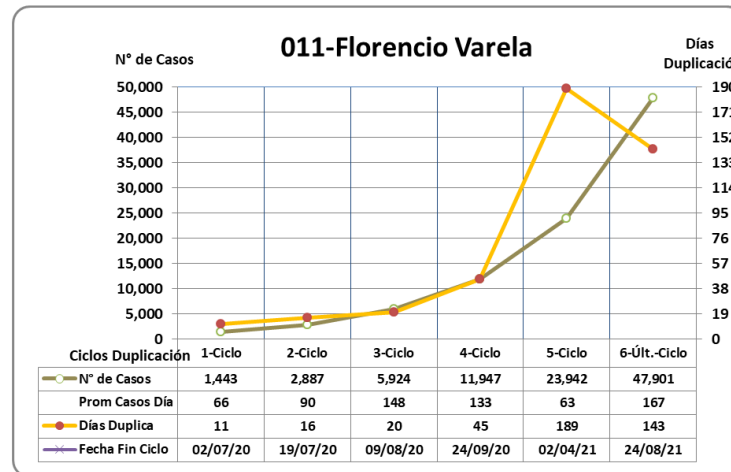
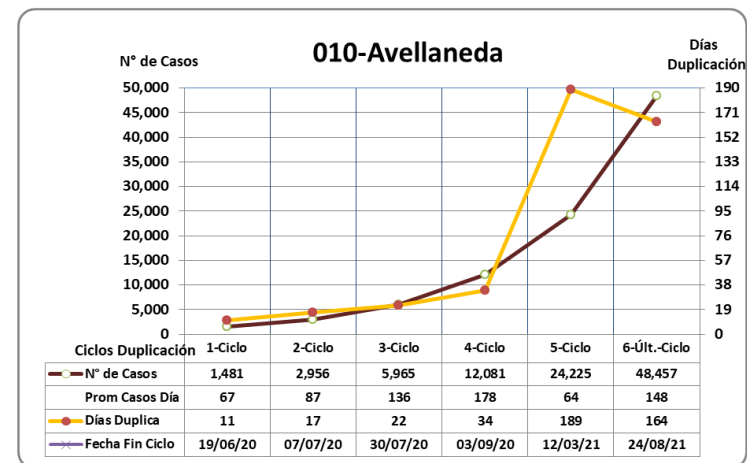
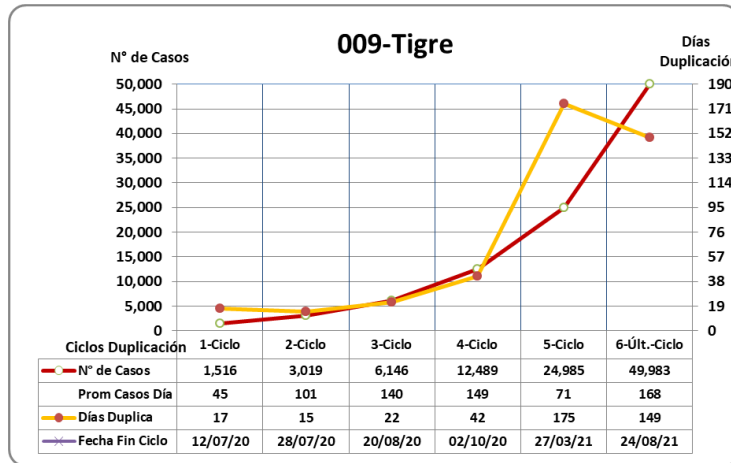


El prefijo de tres cifras de la provincia indica su posición en el ranking nacional de incidencia al día de la fecha.

COVID 19 – Conurbano 24 Pcia. Bs As

Últimos 6 ciclos de duplicación de casos

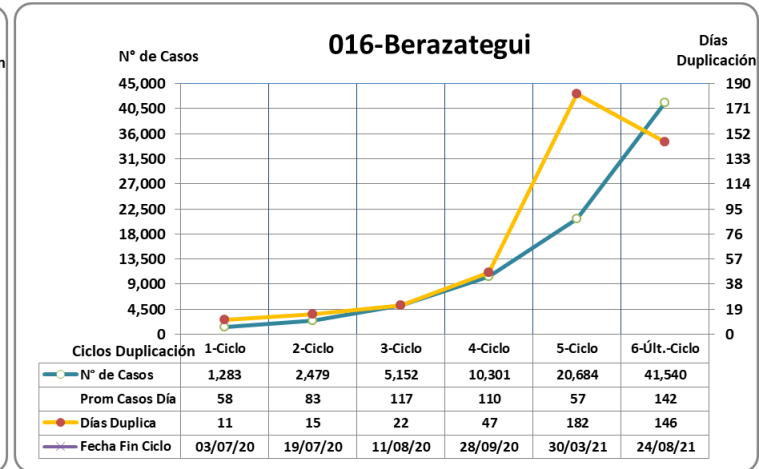
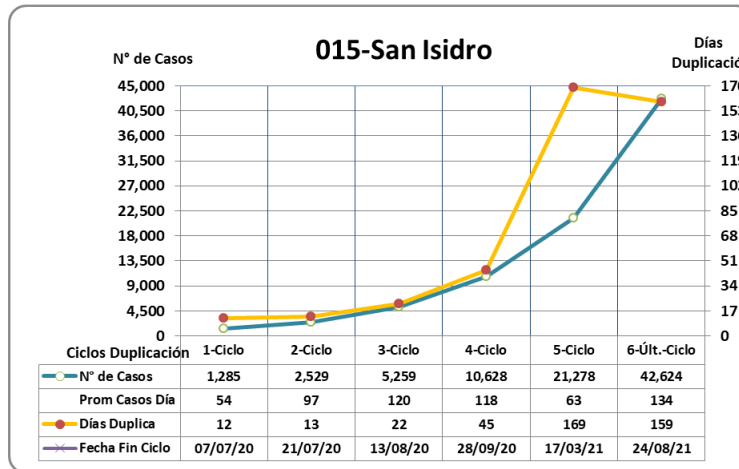
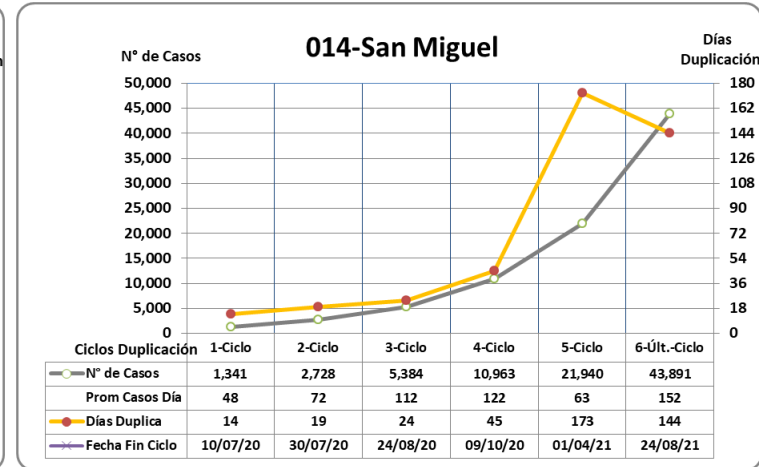
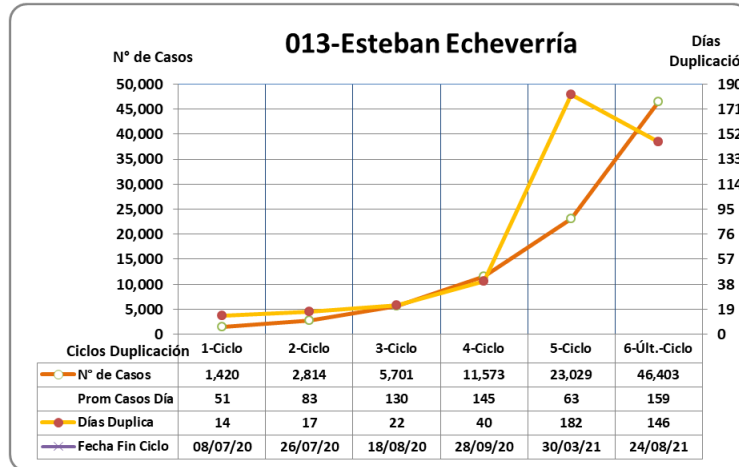
25 de Agosto 2021



El prefijo de tres cifras de la provincia indica su posición en el ranking nacional de incidencia al día de la fecha.

Últimos 6 ciclos de duplicación de casos

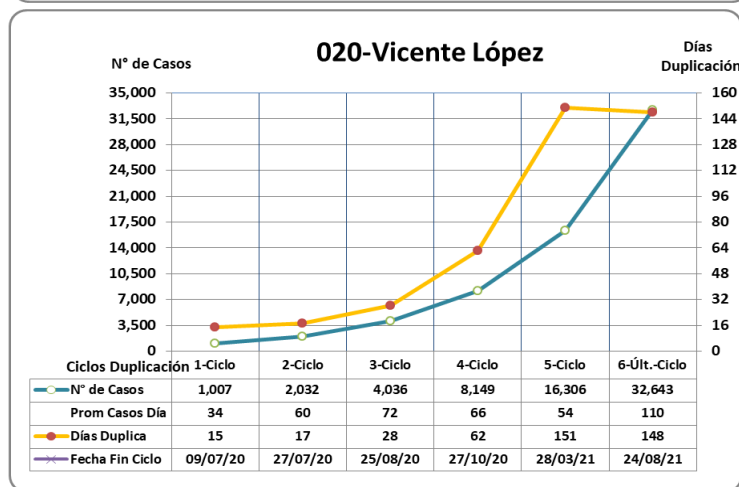
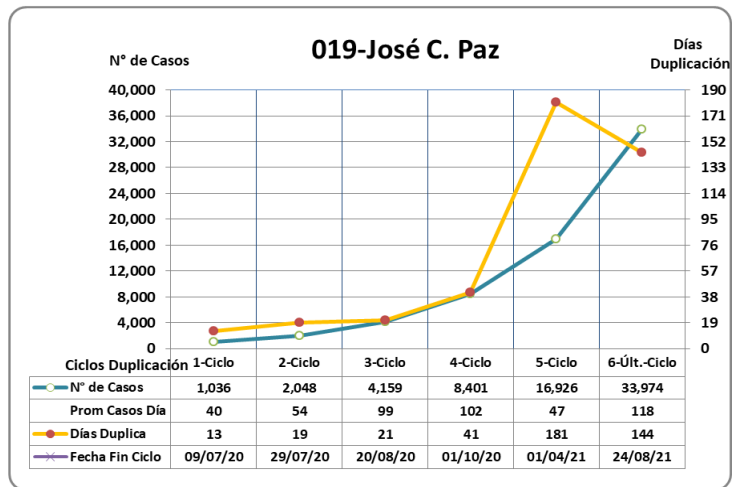
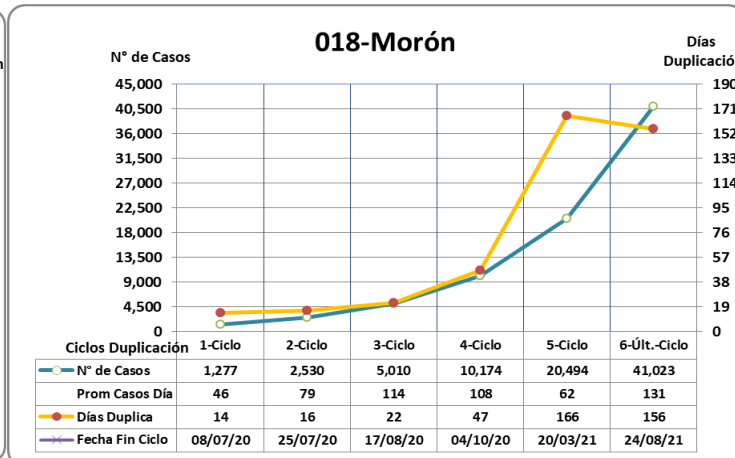
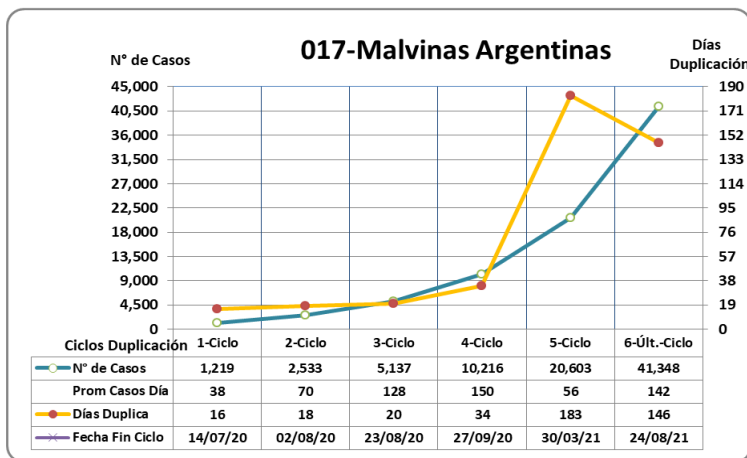
25 de Agosto 2021



El prefijo de tres cifras de la provincia indica su posición en el ranking nacional de incidencia al día de la fecha.

Últimos 6 ciclos de duplicación de casos

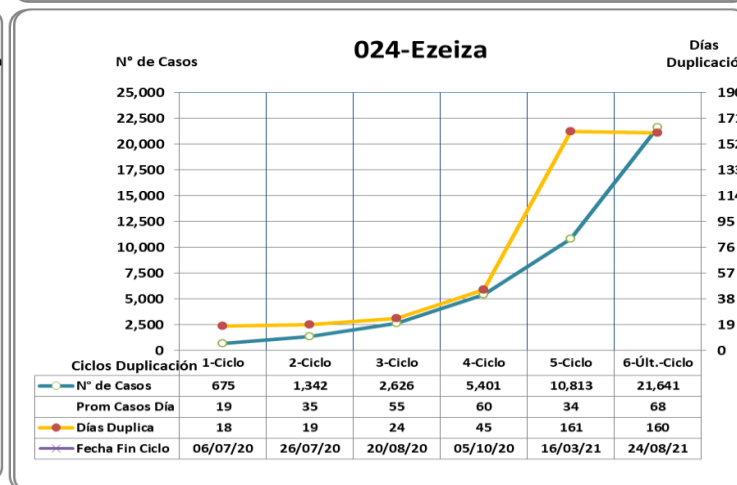
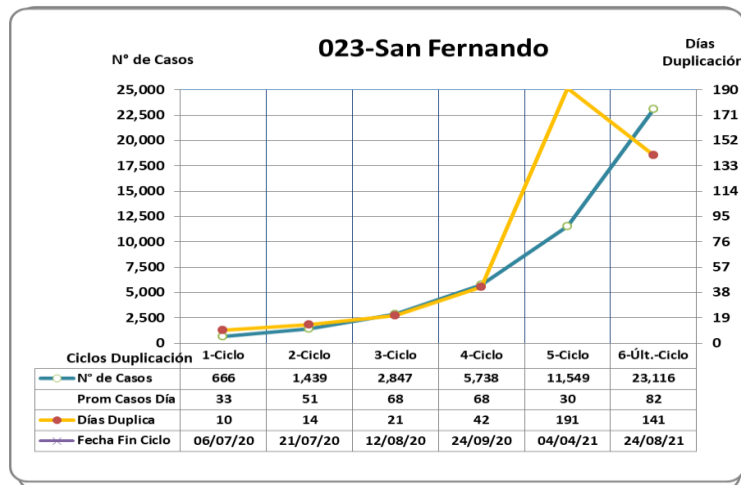
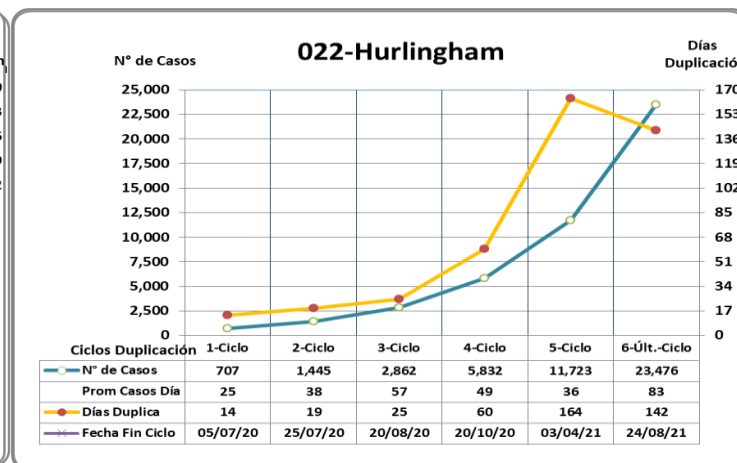
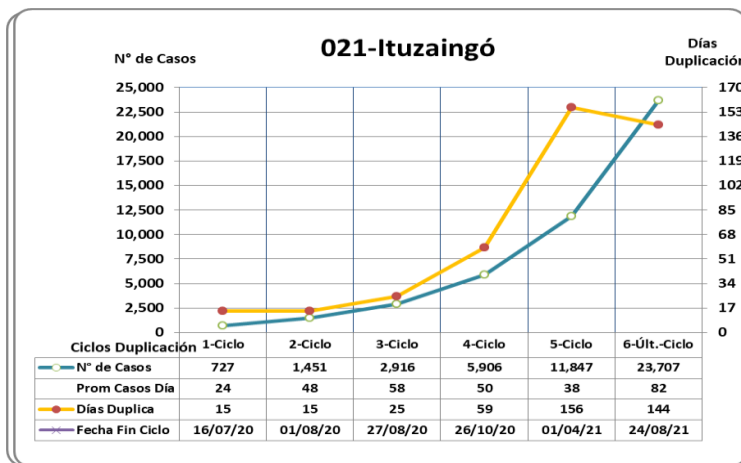
25 de Agosto 2021



El prefijo de tres cifras de la provincia indica su posición en el ranking nacional de incidencia al día de la fecha.

Últimos 6 ciclos de duplicación de casos

25 de Agosto 2021



El prefijo de tres cifras de la provincia indica su posición en el ranking nacional de incidencia al día de la fecha.