

# COVID 19 – 24 Partidos Interior Pcia. Bs As

## Últimos 4 Períodos de 14 días

25 de Agosto 2021

Jurisdicciones	Población	Total Casos	Total Fallec.	Vacunados		PROM. CASOS x DÍA -4 ÚLTIMOS PERÍODOS DE 14 DÍAS-				R{efectivo} 3 ÚLTIMOS PERÍODOS 14 DÍAS			Total Casos.- Corregidos- Últ. 14 días / 100.000 htes	Letalidad Global	% Inmunidad Poblacional
				1° Dosis	2° Dosis	Período 1	Período 2	Período 3	Per- 4 Corr.	R{E} 1 :	R{E} 2:	R{e} 3 :			
						13-7-21	27-7-21	10-8-21	24-8-21	Per-2 / Per- 1	Per-3 / Per-21	Corregido			
001-General Pueyrredon	618,989	85,044	2,607	409,465	160,488	237	186	144	86	0.78	0.77	0.60	194	3.07%	78.5%
002-La Plata	754,324	82,089	2,574	633,174	301,769	200	157	130	92	0.79	0.83	0.70	170	3.14%	93.7%
003-Pilar	299,077	52,562	829	203,040	81,187	95	68	56	45	0.72	0.81	0.82	212	1.58%	83.7%
004-Bahía Blanca	307,250	38,899	787	198,563	94,859	132	137	142	86	1.04	1.03	0.61	392	2.02%	76.0%
005-Escobar	235,408	32,508	903	141,198	53,564	77	50	46	31	0.65	0.93	0.67	183	2.78%	72.4%
006-Tandil	123,871	21,315	405	85,452	44,945	59	53	46	27	0.90	0.86	0.58	301	1.90%	84.5%
007-Pergamino	104,590	16,230	428	74,844	34,247	36	27	18	7	0.75	0.68	0.41	100	2.64%	85.5%
008-Junín	90,305	15,908	464	67,579	40,624	47	33	29	18	0.70	0.88	0.63	283	2.92%	90.7%
009-Luján	106,273	15,868	411	72,927	35,515	42	32	20	12	0.76	0.64	0.58	157	2.59%	82.1%
010-Campana	100,474	15,745	304	69,648	35,401	36	26	16	12	0.71	0.63	0.72	164	1.93%	83.4%
011-San Nicolás	145,857	15,735	573	105,349	44,838	61	48	38	16	0.78	0.79	0.43	156	3.64%	81.9%
012-Zárate	114,269	15,410	383	91,080	34,788	47	36	33	19	0.76	0.92	0.57	231	2.49%	91.8%
013-General Rodríguez	116,185	14,748	222	64,386	30,283	32	17	13	8	0.54	0.78	0.64	102	1.51%	66.8%
014-Necochea	92,933	11,896	256	65,453	29,548	43	17	11	5	0.40	0.64	0.49	81	2.15%	82.0%
015-Berisso	93,015	11,308	343	66,389	34,133	21	17	11	9	0.80	0.63	0.83	136	3.03%	82.3%
016-Olavarría	111,708	10,847	305	78,072	39,808	44	33	30	17	0.76	0.91	0.56	211	2.81%	78.6%
017-Balcarce	44,966	10,263	212	28,801	10,938	19	10	9	9	0.54	0.86	1.02	274	2.07%	84.6%
018-Chivilcoy	87,510	10,253	226	50,869	27,927	34	31	23	6	0.92	0.74	0.26	97	2.20%	68.7%
019-Presidente Perón	81,141	10,117	193	54,100	21,068	24	14	11	7	0.58	0.78	0.67	122	1.91%	77.9%
020-Trenque Lauquen	43,021	9,231	175	32,530	16,171	53	51	32	14	0.96	0.63	0.43	445	1.90%	94.9%
021-Ensenada	59,532	9,196	198	44,563	28,283	22	21	11	5	0.92	0.51	0.44	108	2.15%	88.8%
022-La Costa	69,933	9,161	239	58,683	27,577	33	25	19	18	0.74	0.79	0.94	364	2.61%	95.7%
023-San Vicente	59,478	8,731	196	47,016	20,841	19	15	9	3	0.79	0.59	0.38	80	2.24%	92.3%
024-Chacabuco	50,907	8,044	184	36,309	17,197	26	18	12	6	0.71	0.66	0.48	158	2.29%	85.5%
<b>TOTALES</b>	<b>3,911,016</b>	<b>531,108</b>	<b>13,417</b>	<b>2,779,490</b>	<b>1,265,999</b>	<b>1,439</b>	<b>1,122</b>	<b>909</b>	<b>558</b>	<b>0.78</b>	<b>0.81</b>	<b>0.61</b>	<b>200</b>	<b>2.53%</b>	<b>83.3%</b>

El prefijo de tres cifras del Partido indica su posición en el ranking de incidencia del grupo de partidos al día de la fecha.

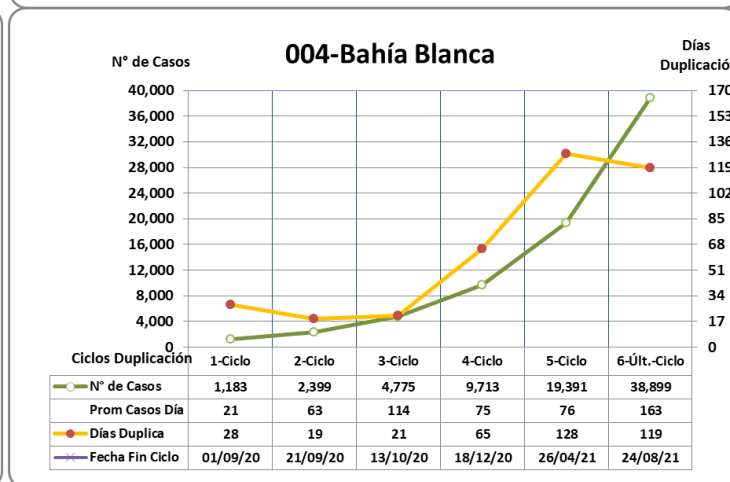
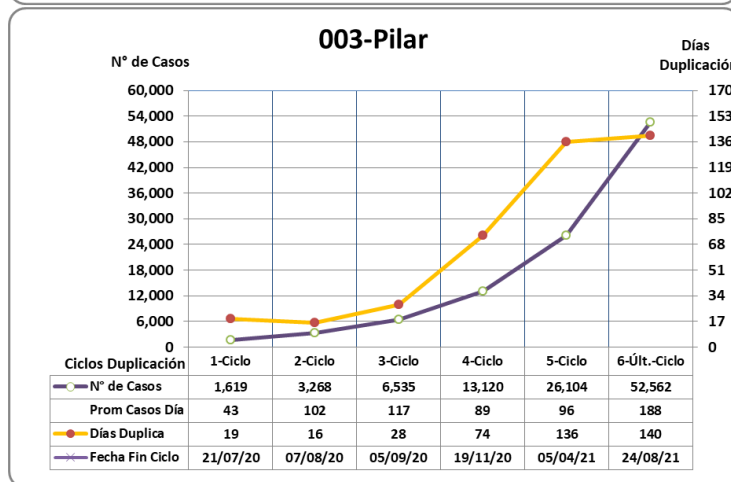
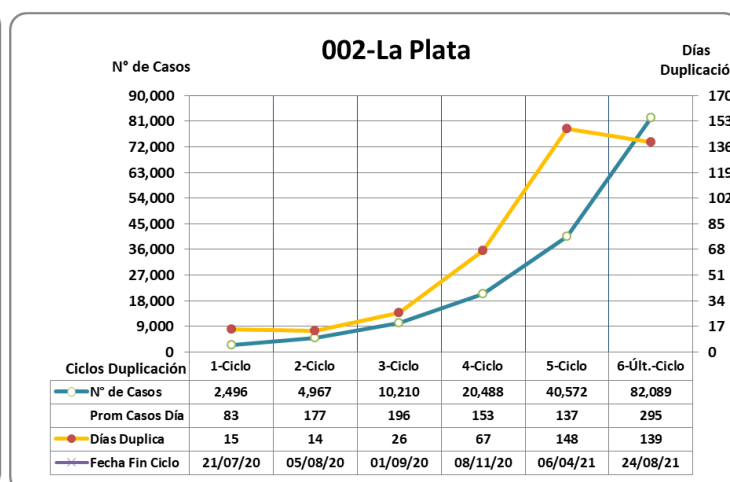
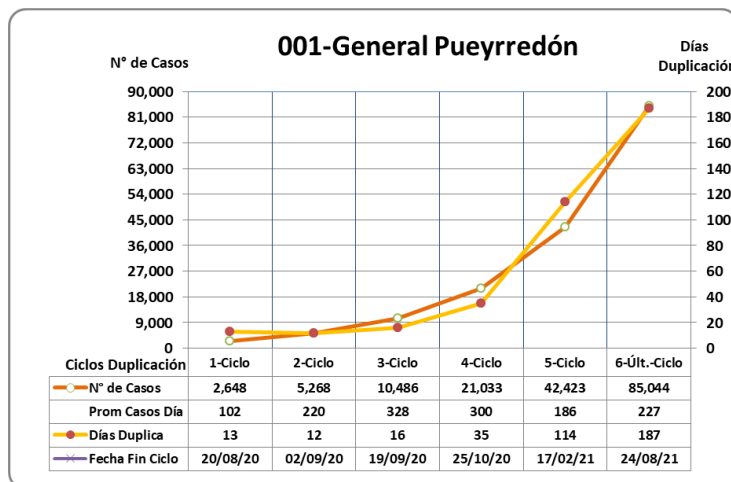
COMENTARIOS: 24 Partidos Interior de Pcia de Bs As seleccionados por su máxima incidencia, y ordenados de > a < según el R{Efectivo} al 25/08/2021

- 1- Sólo Balcarce tiene un R{Efectivo} entre el último y penúltimo periodo de 14 días mayor de 1.
- 3- Ningún partido sobrepasa el limite de tolerancia de casos acumulados por 100.000 htes mayor de 500
- 4- La inmunidad poblacional es superior en promedio que la observada en Conurbano 24 (83 % vs 73 %)
- 5- Descenso global del 25 % de casos entre los dos últimos periodos de 14 días.

# COVID 19 – 24 Partidos Interior Pcia. Bs As

## Últimos 6 ciclos de duplicación de casos

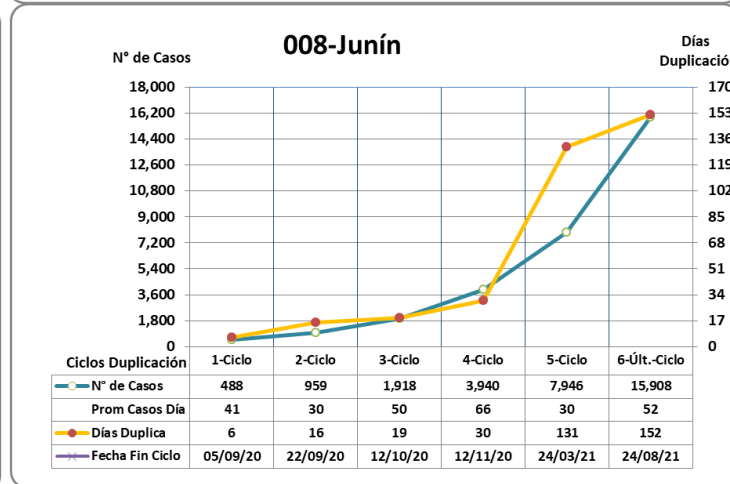
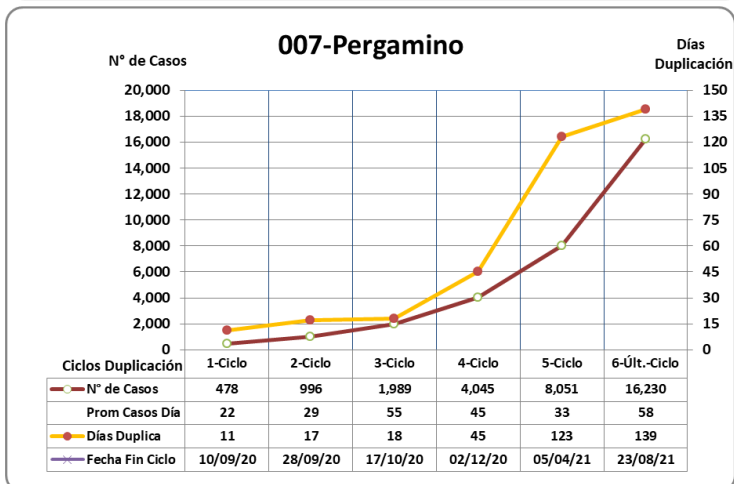
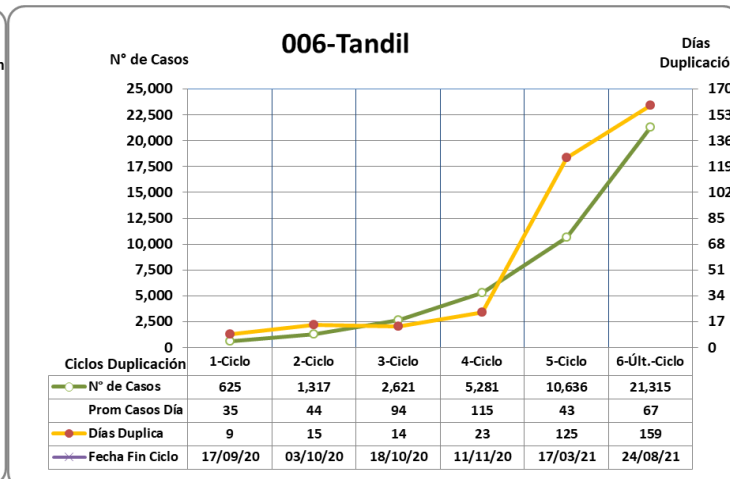
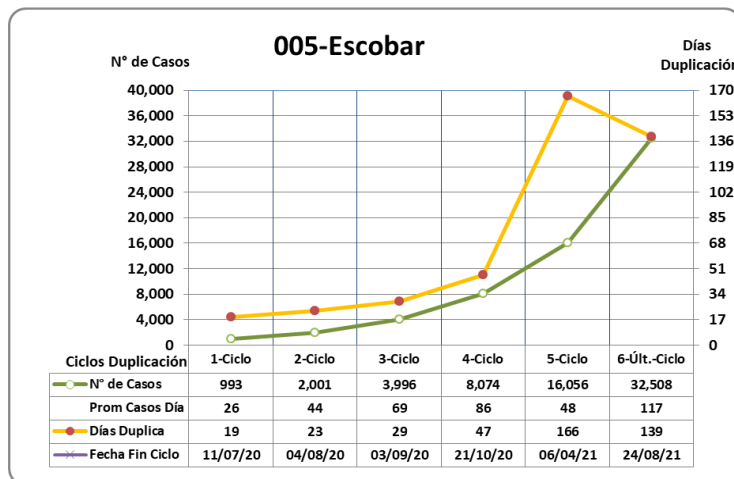
25 de Agosto 2021



El prefijo de tres cifras de la provincia indica su posición en el ranking nacional de incidencia al día de la fecha.

## Últimos 6 ciclos de duplicación de casos

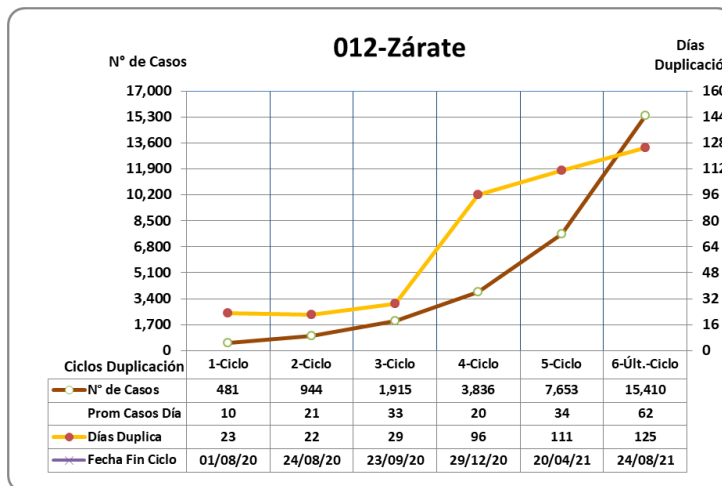
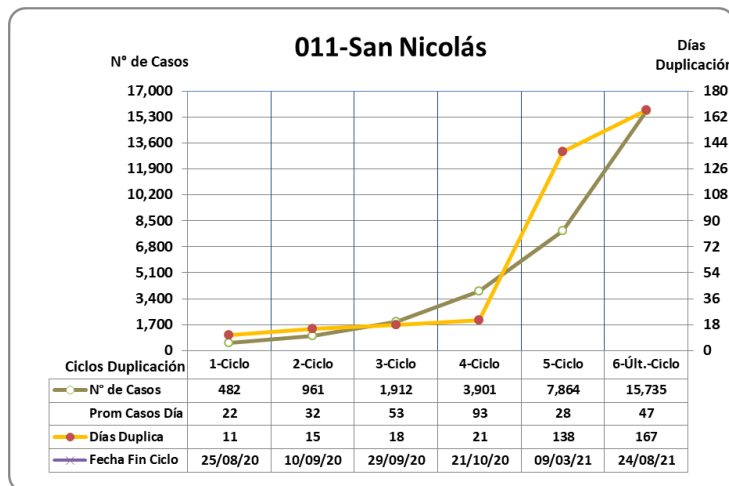
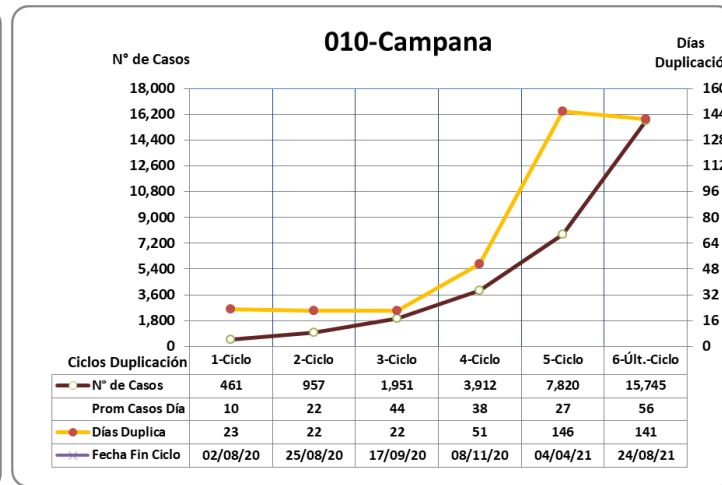
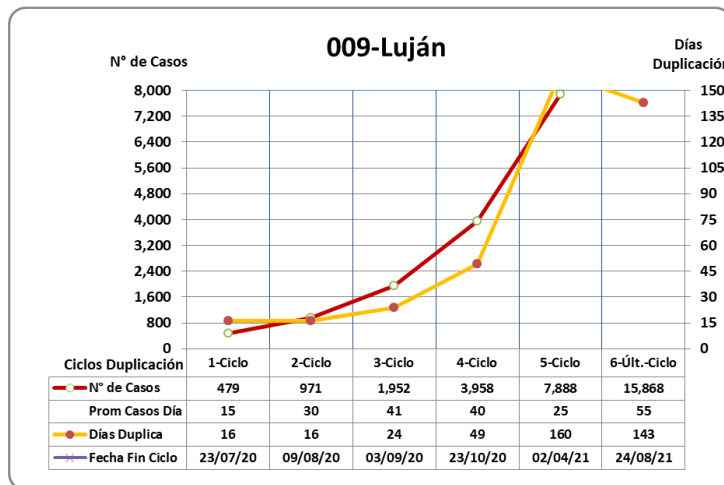
25 de Agosto 2021



El prefijo de tres cifras de la provincia indica su posición en el ranking nacional de incidencia al día de la fecha.

## Últimos 6 ciclos de duplicación de casos

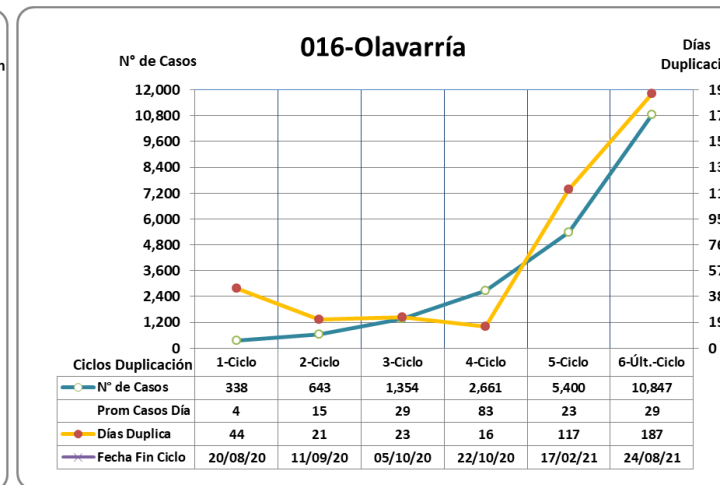
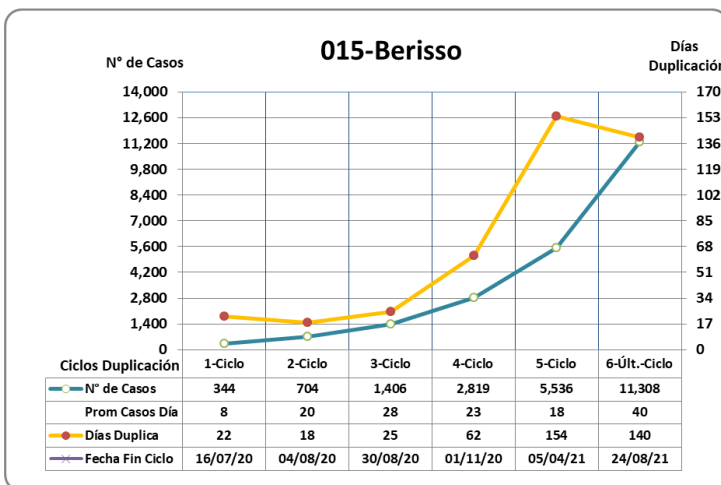
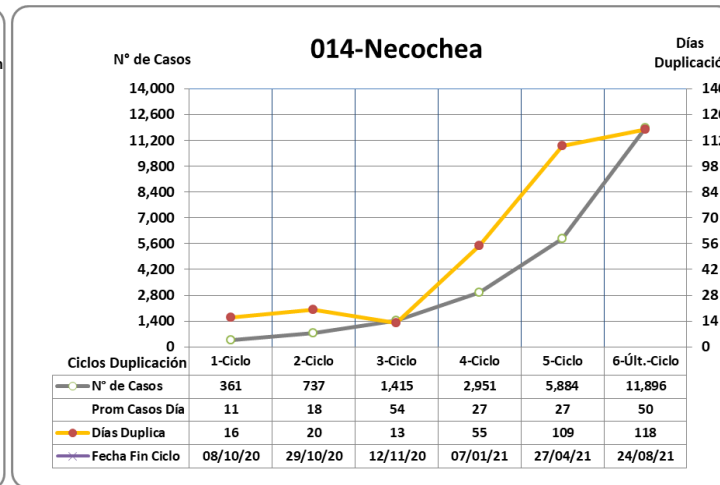
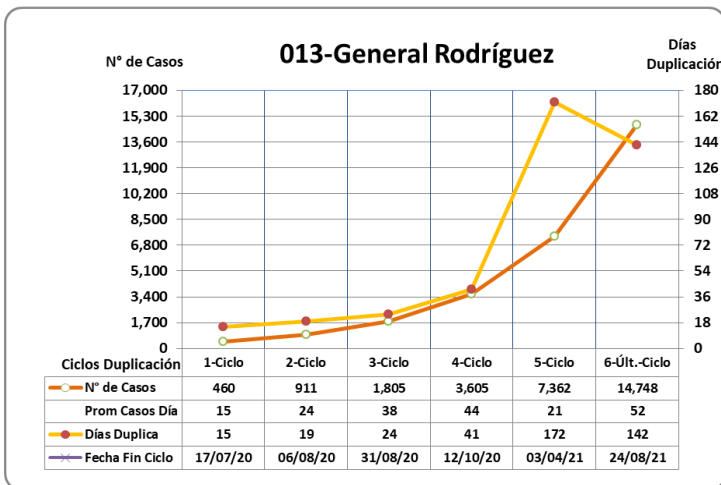
25 de Agosto 2021



El prefijo de tres cifras de la provincia indica su posición en el ranking nacional de incidencia al día de la fecha.

## Últimos 6 ciclos de duplicación de casos

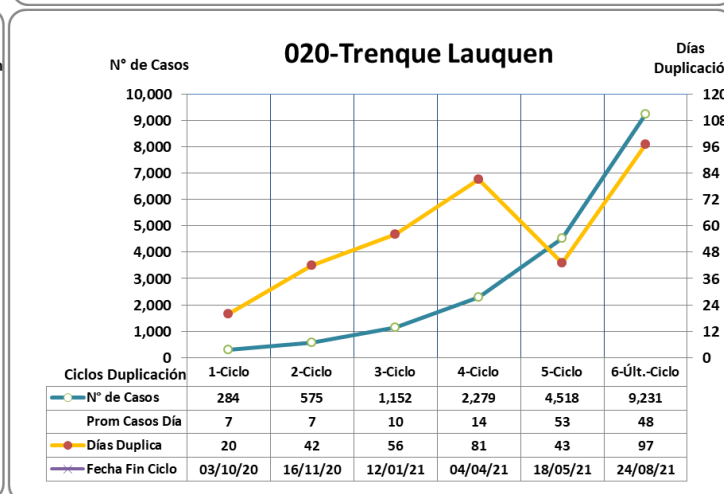
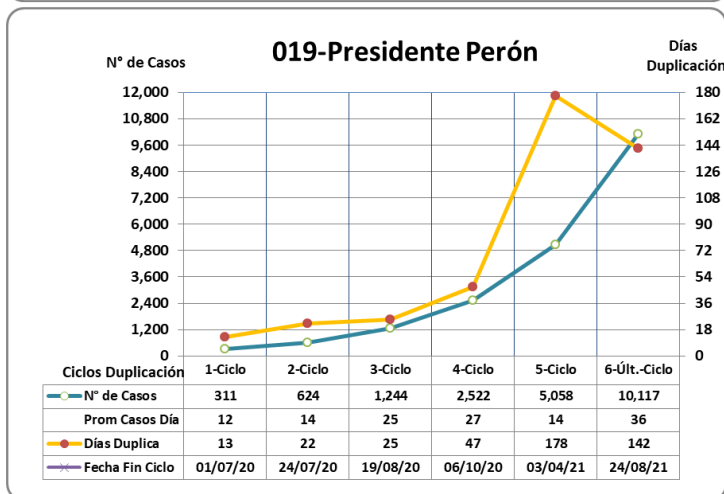
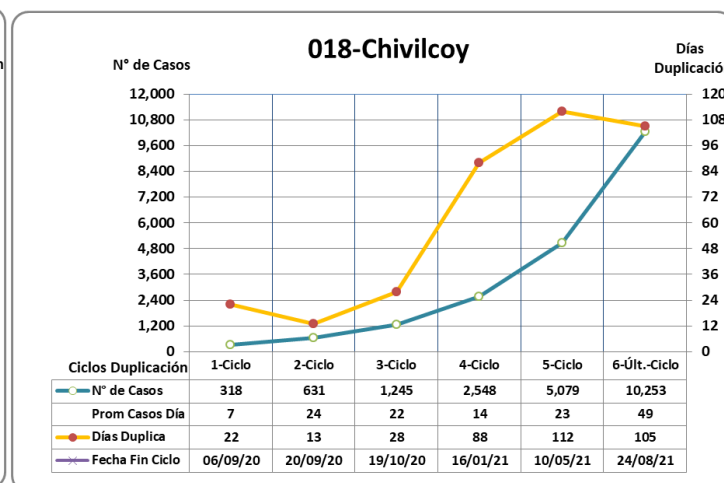
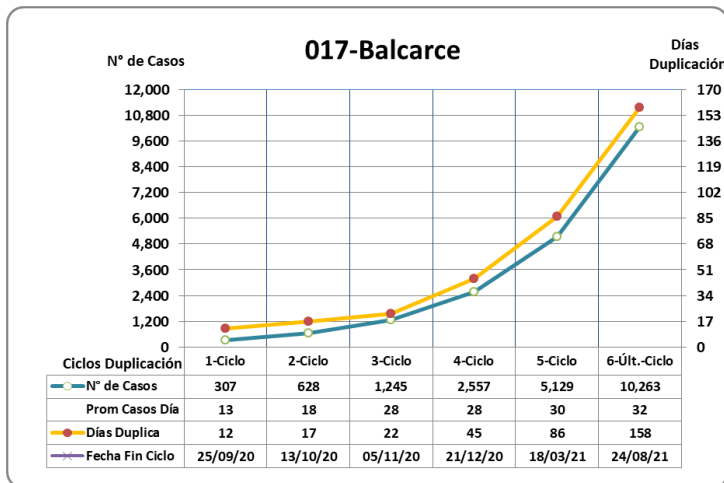
25 de Agosto 2021



El prefijo de tres cifras de la provincia indica su posición en el ranking nacional de incidencia al día de la fecha.

## Últimos 6 ciclos de duplicación de casos

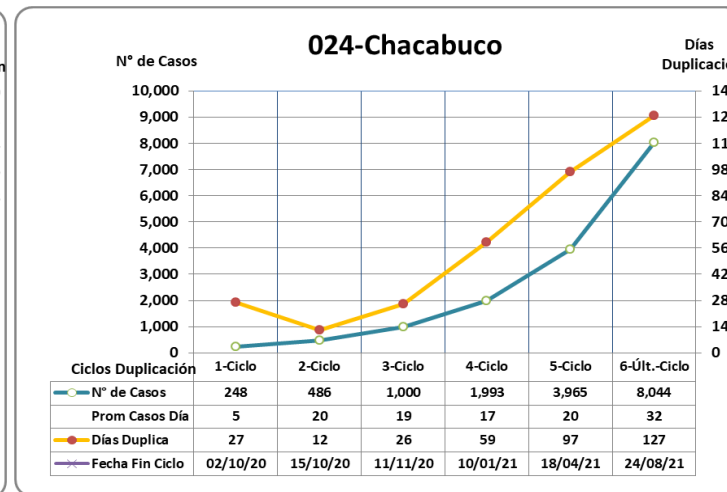
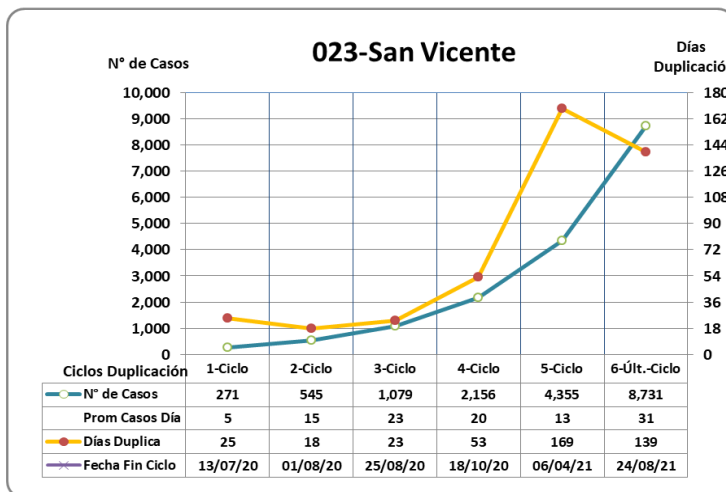
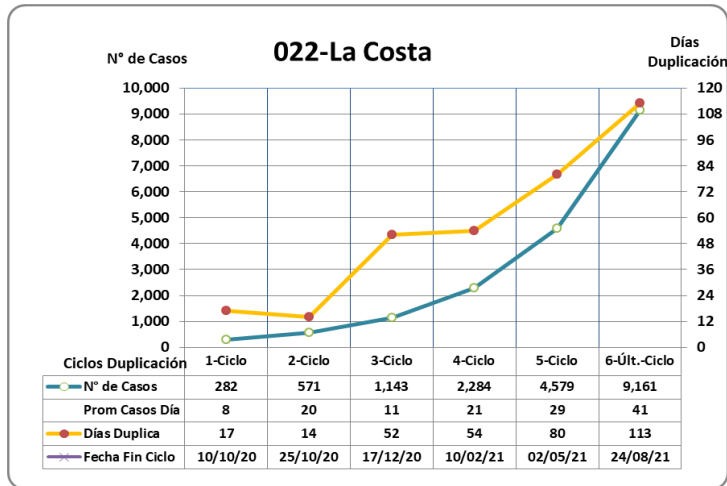
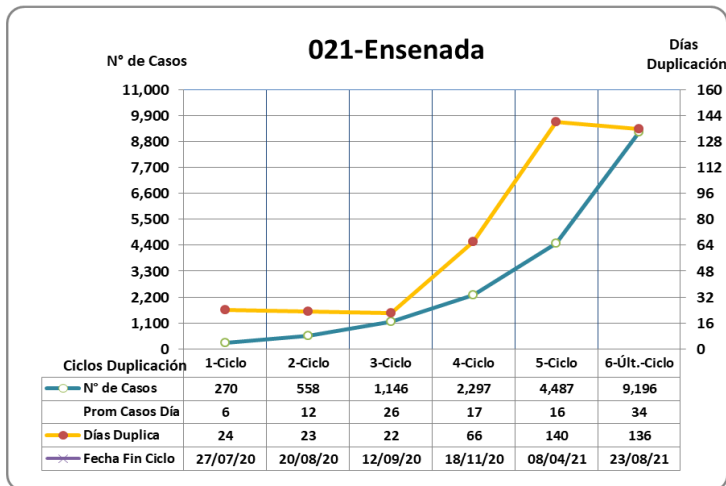
25 de Agosto 2021



El prefijo de tres cifras de la provincia indica su posición en el ranking nacional de incidencia al día de la fecha.

## Últimos 6 ciclos de duplicación de casos

25 de Agosto 2021



El prefijo de tres cifras de la provincia indica su posición en el ranking nacional de incidencia al día de la fecha.