

# COVID 19 – Primeros 23 Países de América

## ÚLTIMOS 4 PERÍODOS DE 14 DÍAS

3 de Septiembre 2021

PAÍSES	Población	Total Casos	Total Fallecidos	Total Recuperados	Total 1° Dosis	CASOS POR DÍA - 4 ÚLTIMOS PERÍODOS DE 14 DÍAS				R{efectivo} 3 ÚLTIMOS PERÍODOS 14 DÍAS			Total Casos. Últ. 14 días / 100.000 htes	Letalidad Global	Mortalidad 1.000.000 Htes	Promedio Fallec. / Día Últ. 14 Días	% Inmunidad Poblacional
						Ante-ante-penúltimo	Ante-penúlt (3)	Penúltimo (2)	Último (1)	R{e} (3) Vs (4)	R{e} (2) Vs (3)	R{e} (1) Vs (2)					
028-Canada	38,129,061	1,503,018	26,962	1,446,567	28,008,700	435	716	1,817	3,060	1.65	2.54	1.68	112	1.79%	707	14	77.25%
117-Jamaica	2,976,289	69,054	1,568	48,493	409,492	75	164	435	652	2.20	2.65	1.50	306	2.27%	527	16	15.39%
056-Costa Rica	5,148,502	466,574	5,523	375,472	3,059,023	1,327	1,232	1,668	2,164	0.93	1.35	1.30	588	1.18%	1,073	17	66.71%
001-United States of America	333,273,117	39,300,270	638,632	31,199,835	205,911,640	45,768	82,455	131,295	158,218	1.80	1.59	1.21	665	1.63%	1,916	1,306	71.15%
071-Venezuela (Bolívar)	28,341,581	336,088	4,039	321,264	6,006,270	1,055	962	908	1,012	0.91	0.94	1.11	50	1.20%	143	14	22.33%
068-Dominican Republic	10,975,072	350,789	4,009	341,683	5,838,647	505	329	249	271	0.65	0.76	1.09	35	1.14%	365	1	56.31%
054-Guatemala	18,302,351	475,548	12,007	416,180	3,389,993	2,349	2,664	3,327	3,389	1.13	1.25	1.02	259	2.52%	656	48	20.80%
046-Cuba	11,318,522	665,672	5,464	627,242	5,552,931	6,443	8,744	8,802	7,959	1.36	1.01	0.90	984	0.82%	483	82	54.60%
070-Honduras	10,088,552	341,518	8,974	107,461	2,768,916	964	1,371	1,446	1,278	1.42	1.05	0.88	177	2.63%	890	32	28.51%
065-Uruguay	3,487,817	385,078	6,034	377,868	2,671,037	353	170	118	102	0.48	0.69	0.87	41	1.57%	1,730	2	87.42%
015-Mexico	130,516,103	3,369,747	260,503	2,715,043	58,238,589	9,652	14,829	17,937	15,539	1.54	1.21	0.87	167	7.73%	1,996	717	46.70%
052-Bolivia (Plurinacional)	11,859,031	491,340	18,473	436,496	4,035,898	1,119	768	596	492	0.69	0.78	0.83	58	3.76%	1,558	17	37.71%
127-Trinidad and Tobago	1,404,791	44,957	1,302	39,700	513,448	193	194	220	181	1.00	1.13	0.82	180	2.90%	927	7	39.38%
003-Brazil	214,326,515	20,804,215	581,150	19,801,725	137,246,796	40,351	39,470	30,812	24,737	0.98	0.78	0.80	162	2.79%	2,712	678	73.28%
051-Ecuador	17,955,930	502,146	32,296	443,880	10,699,102	993	768	467	362	0.77	0.61	0.77	28	6.43%	1,799	18	62.06%
058-Panama	4,394,082	458,157	7,066	444,476	2,759,060	1,027	942	784	600	0.92	0.83	0.76	191	1.54%	1,608	6	72.91%
019-Peru	33,508,377	2,151,010	198,329	1,936,906	10,541,607	1,870	1,518	1,302	980	0.81	0.86	0.75	41	9.22%	5,919	48	37.24%
110-El Salvador	6,524,493	96,067	2,934	81,339	3,594,559	229	240	351	261	1.04	1.47	0.74	56	3.05%	450	8	56.34%
126-Guadeloupe	400,204	45,393	508	2,250	0	21	224.5	1011.3	722.1	10.5	4.5	0.71	2,526	1.12%	1,269	12	0.56%
025-Chile	19,308,063	1,639,698	36,995	1,596,763	14,427,750	1,794	1,120	807	572	0.62	0.72	0.71	41	2.26%	1,916	34	82.99%
008-Argentina	45,680,639	5,190,948	112,005	4,884,418	28,100,621	14,649	12,626	9,328	6,053	0.86	0.74	0.65	186	2.16%	2,452	168	72.21%
010-Colombia	51,516,791	4,911,082	125,016	4,742,640	23,600,147	18,085	9,648	4,447	2,411	0.53	0.46	0.54	66	2.55%	2,427	88	55.02%
057-Paraguay	7,234,912	458,614	15,785	437,843	2,266,494	1,025	475	245	99	0.46	0.52	0.41	19	3.44%	2,182	21	37.38%
<b>TOTALES</b>	<b>673,397,678</b>	<b>44,756,713</b>	<b>1,466,942</b>	<b>41,625,709</b>	<b>353,729,080</b>	<b>104,513</b>	<b>99,174</b>	<b>87,079</b>	<b>72,896</b>	<b>0.95</b>	<b>0.88</b>	<b>0.84</b>	<b>152</b>	<b>3.28%</b>	<b>2,178</b>	<b>1,113</b>	<b>58.71%</b>

El prefijo de tres cifras de los países indica su posición en el ranking mundial de incidencia al día de la fecha.

**Comentarios:** Países ordenados de mayor a menor por su R{E} de los últimos 2 períodos de 14 días.

16 países están por debajo de 1 en su R{Efectivo}, incluido Cuba con R{E} = 0.90,

Venezuela aumentó su R{E} de 0.9 a 1.11 con sólo 22.3 % de inmunidad poblacional.

**Guadeloupe: en rojo: R{E} de 10.5, 4.5 y 071 en los 3 períodos con 2.526 casos por 100.000 htes en los 14 días y 0% de vacunados**

Excepto EEUU, Canadá y Costa Rica, los 7 países con R{E} mayor de 1 tienen muy bajo % de inmunidad poblacional.

# COVID 19 – Primeros 23 Países de América

## ÚLTIMOS 4 PERÍODOS DE 14 DÍAS

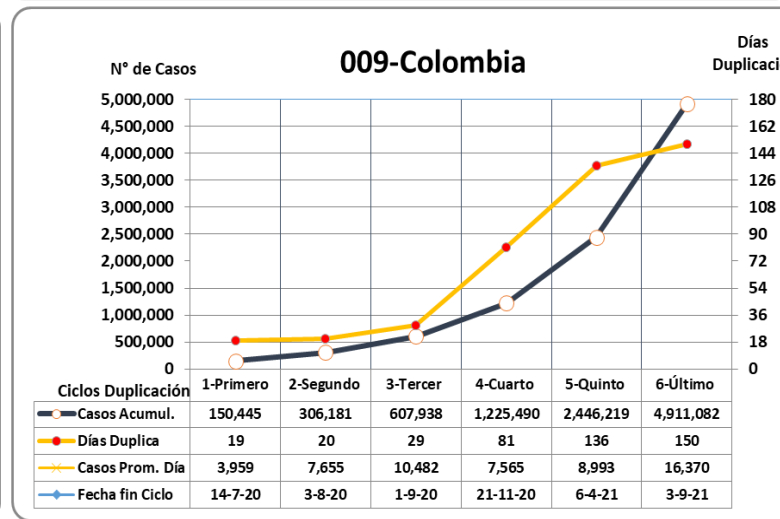
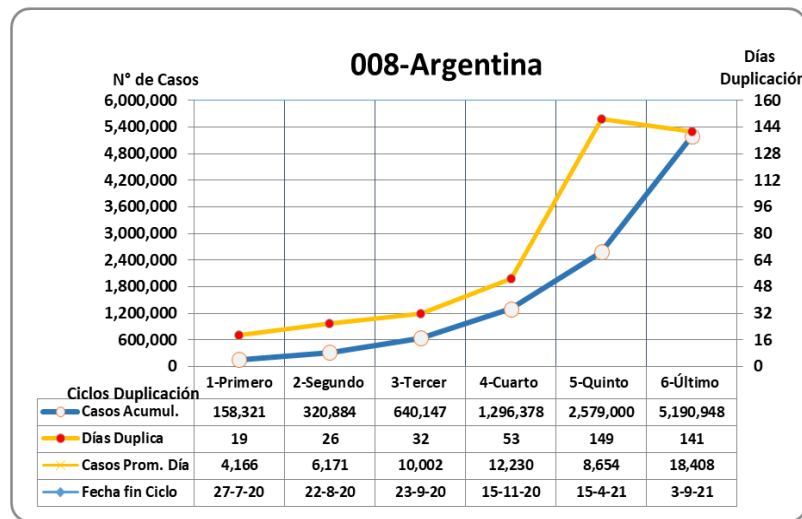
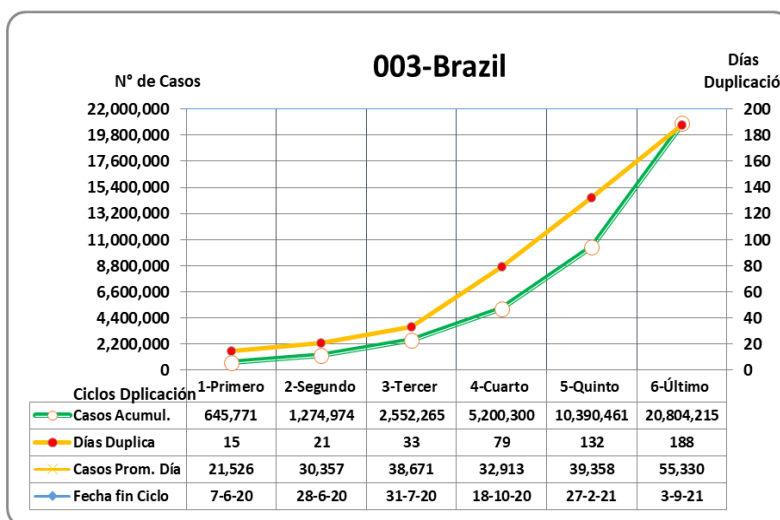
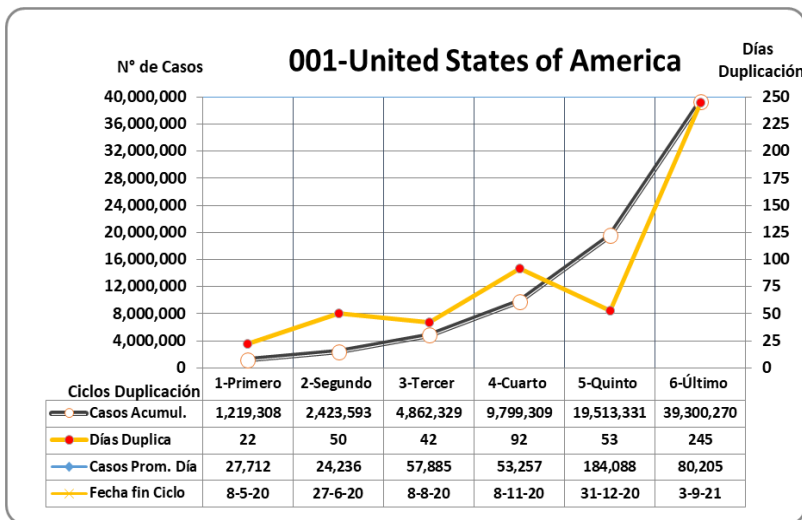
25 de Agosto 2021

PAÍSES	Población	Total Casos	Total Fallecidos	Total Recuperados	Total 1° Dosis	CASOS POR DÍA - 4 ÚLTIMOS PERÍODOS DE 14 DÍAS				R{efectivo} 3 ÚLTIMOS PERÍODOS 14 DÍAS			Total Casos. Últ. 14 días / 100.000 htes	Letalidad Global	Mortalidad 1.000.000 Htes	Promedio Fallec. / Día Últ. 14 Días	% Inmunidad Poblacional
						Ante-ante-penúltimo	Ante-penúlt (3)	Penúltimo (2)	Último (1)	R{e} (3) Vs (4)	R{e} (2) Vs (3)	R{e} (1) Vs (2)					
118-Jamaica	2,961,161	62,712	1,402	47,843	329,381	50	95	218	541	1.89	2.29	2.48	256	2.24%	473	12	12.74%
027-Canada	37,742,157	1,465,866	26,789	1,424,635	27,681,967	553	411	856	2,012	0.74	2.09	2.35	75	1.83%	710	10	77.12%
001-United States of America	329,064,917	37,588,957	623,900	30,618,644	202,041,893	18,065	56,511	93,887	137,937	3.13	1.66	1.47	587	1.66%	1,896	846	70.70%
057-Costa Rica	5,094,114	443,962	5,342	359,834	3,029,514	1,372	1,276	1,357	1,742	0.93	1.06	1.28	479	1.20%	1,049	14	66.53%
058-Guatemala	17,915,567	440,007	11,516	383,830	3,040,716	1,941	2,388	2,752	3,492	1.23	1.15	1.27	273	2.62%	643	51	19.11%
110-El Salvador	6,486,201	92,686	2,846	79,029	3,383,511	206	218	263	308	1.06	1.21	1.17	67	3.07%	439	8	53.38%
015-Mexico	128,932,753	3,225,073	253,155	2,571,981	56,575,083	6,051	11,287	15,950	18,090	1.87	1.41	1.13	196	7.85%	1,963	624	45.87%
070-Honduras	9,904,608	326,830	8,594	105,585	1,925,371	1,027	993	1,379	1,492	0.97	1.39	1.08	211	2.63%	868	34	20.51%
126-Trinidad and Tobago	1,399,491	43,033	1,225	37,003	490,958	183	199	191	200	1.09	0.96	1.05	200	2.85%	875	6	37.73%
047-Cuba	11,326,616	592,619	4,618	547,388	5,014,831	4,284	6,874	8,930	9,032	1.60	1.30	1.01	1,116	0.78%	408	79	49.11%
071-Venezuela (Bolívar)	28,515,829	325,716	3,895	313,373	2,900,000	1,093	1,063	936	913	0.97	0.88	0.98	45	1.20%	137	14	11.27%
052-Bolivia (Plurinacional)	11,513,102	486,643	18,302	428,434	3,061,404	1,450	1,013	689	613	0.70	0.68	0.89	75	3.76%	1,590	23	30.31%
003-Brazil	212,559,409	20,570,891	574,527	19,530,843	128,359,705	47,810	42,766	34,072	28,944	0.89	0.80	0.85	191	2.79%	2,703	813	69.58%
055-Panamá	4,314,768	452,598	7,009	437,762	2,718,949	1,058	1,034	882	736	0.98	0.85	0.83	239	1.55%	1,624	7	73.16%
019-Peru	32,971,846	2,142,153	197,879	1,929,322	9,818,769	2,333	1,687	1,497	1,201	0.72	0.89	0.80	51	9.24%	6,001	66	35.63%
067-Dominican Republic	10,847,904	348,026	3,994	339,601	5,737,876	778	406	314	243	0.52	0.77	0.77	31	1.15%	368	1	56.02%
063-Uruguay	3,473,727	384,094	6,016	376,960	2,649,831	765	275	148	113	0.36	0.54	0.77	46	1.57%	1,732	2	87.13%
024-Chile	19,116,209	1,634,394	36,688	1,591,555	14,327,069	2,749	1,480	998	720	0.54	0.67	0.72	53	2.24%	1,919	42	83.27%
008-Argentina	45,195,777	5,133,831	110,352	4,828,314	27,301,884	17,336	14,191	12,306	8,210	0.82	0.87	0.67	254	2.15%	2,442	207	71.09%
051-Ecuador	17,643,060	498,678	32,087	443,880	9,970,890	1,001	884	819	464	0.88	0.93	0.57	37	6.43%	1,819	21	59.03%
009-Colombia	50,882,884	4,889,537	124,216	4,725,018	21,864,127	25,232	15,420	7,938	3,611	0.61	0.51	0.45	99	2.54%	2,441	126	52.26%
054-Paraguay	7,132,530	457,725	15,571	435,581	2,253,992	1,385	830	413	186	0.60	0.50	0.45	37	3.40%	2,183	20	37.71%
<b>TOTALES</b>	<b>994,994,630</b>	<b>81,606,031</b>	<b>2,069,923</b>	<b>71,556,415</b>	<b>534,477,721</b>	<b>136,722</b>	<b>161,300</b>	<b>186,795</b>	<b>220,799</b>	<b>1.18</b>	<b>1.16</b>	<b>1.18</b>	<b>311</b>	<b>2.54%</b>	<b>2,080</b>	<b>1,159</b>	<b>60.91%</b>

El prefijo de tres cifras de los países indica su posición en el ranking mundial de incidencia al día de la fecha.

**Comentarios:** Países ordenados de mayor a menor por su R{E} de los últimos 2 períodos de 14 días.

12 países están por debajo de 1 en su R{Efectivo}, Argentina lleva + de 12 semanas consecutivas por debajo de 1. Excepto EEUU, Canadá y Costa Rica los 10 países con R{E} mayor de 1 tienen muy bajo % de inmunidad poblacional. Cuba aún con R{E} mayor de 1 continúa reduciéndolo en las últimas 8 semanas, Venezuela con el 11 % de población vacunada mantiene el R{E} por debajo de 1.

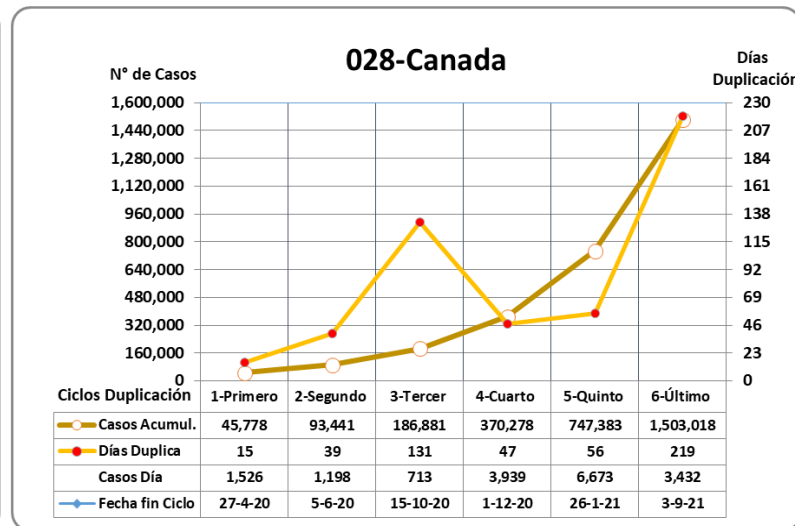
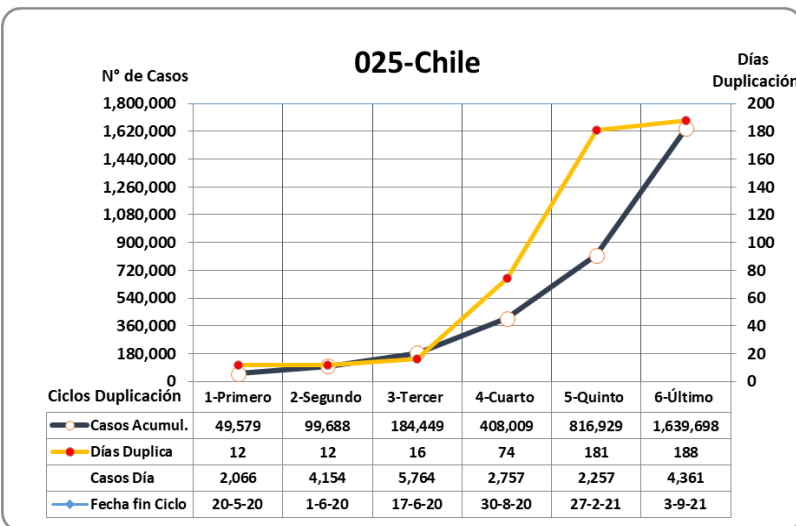
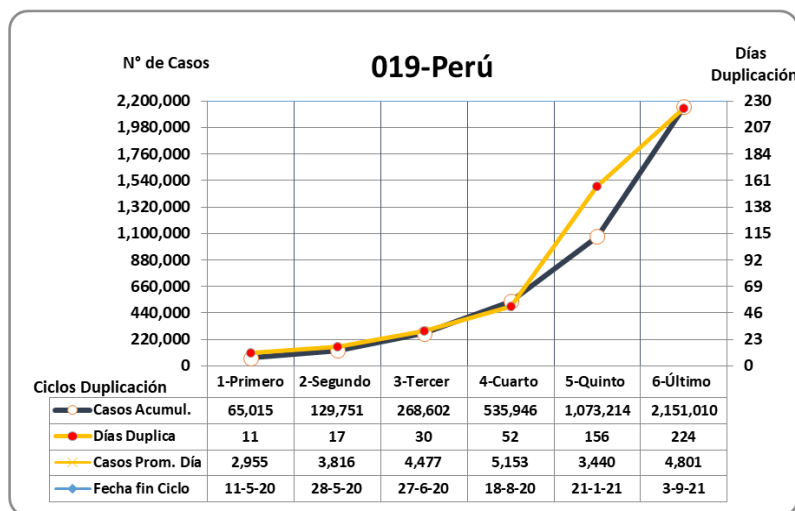
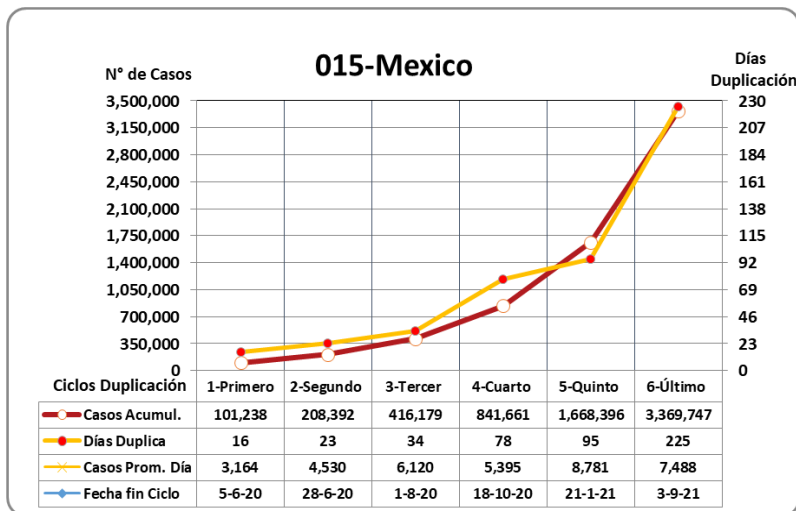


El prefijo de tres cifras de los países indica su posición en el ranking mundial de incidencia al día de la fecha.

# COVID 19 – Primeros 23 Países de América

## ÚLTIMOS 6 PERÍODOS DE DUPLICACIÓN

03 de Septiembre 2021

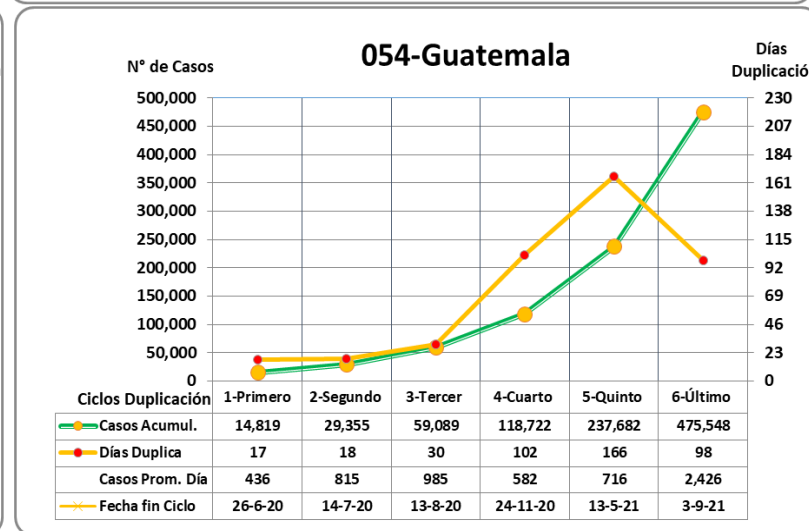
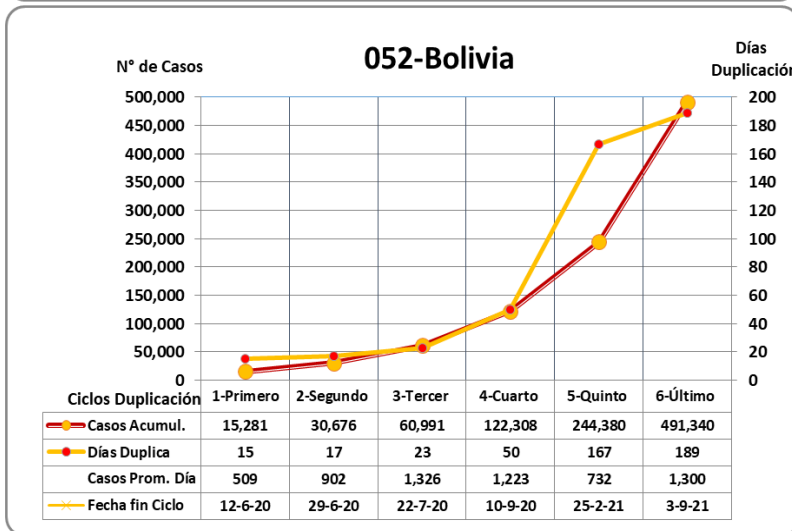
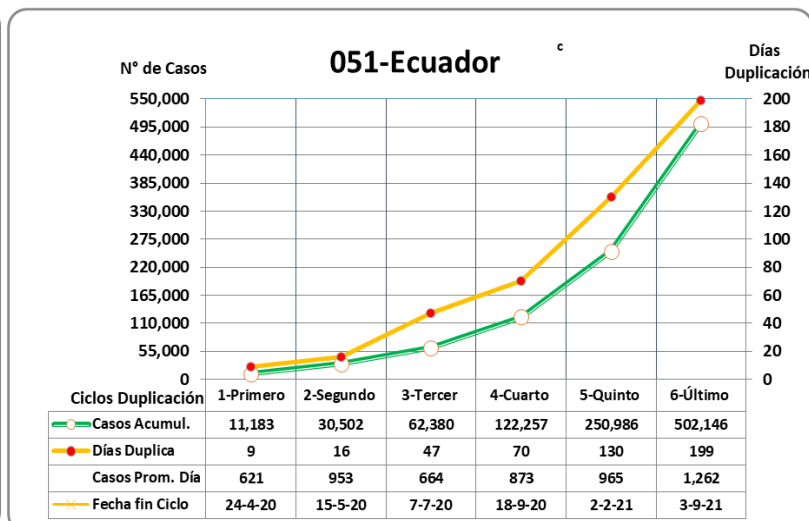
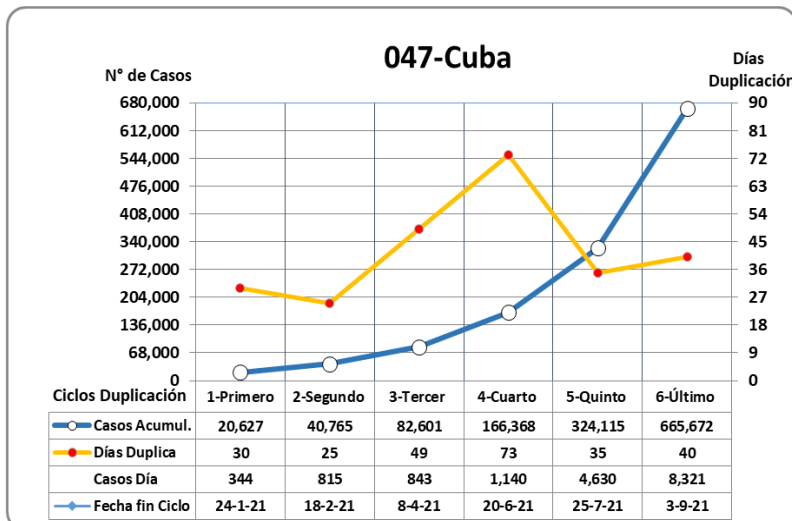


El prefijo de tres cifras de los países indica su posición en el ranking mundial de incidencia al día de la fecha.

# COVID 19 – Primeros 23 Países de América

## ÚLTIMOS 6 PERÍODOS DE DUPLICACIÓN

03 de Septiembre 2021

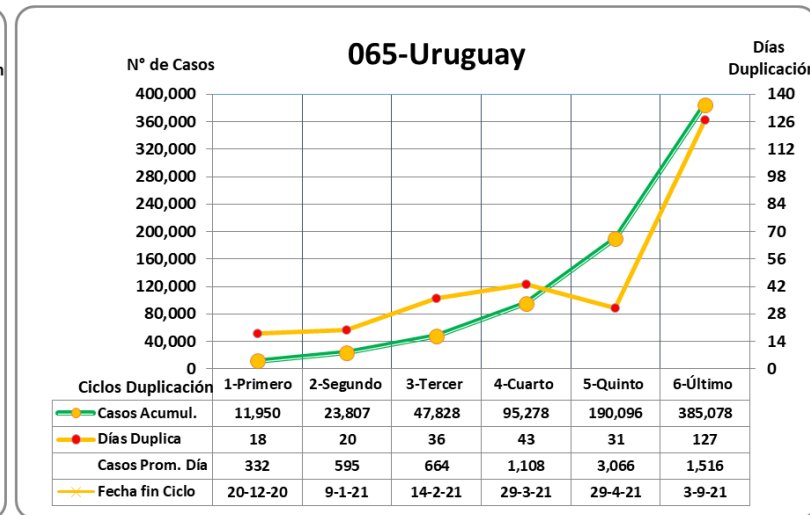
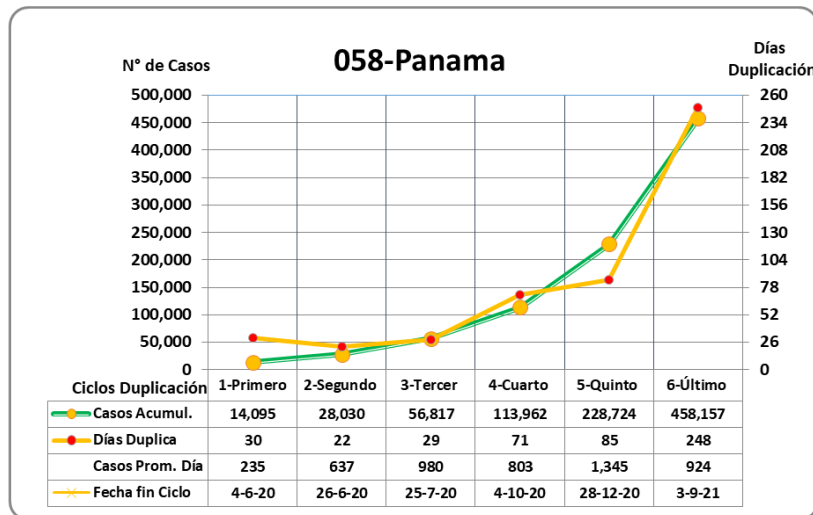
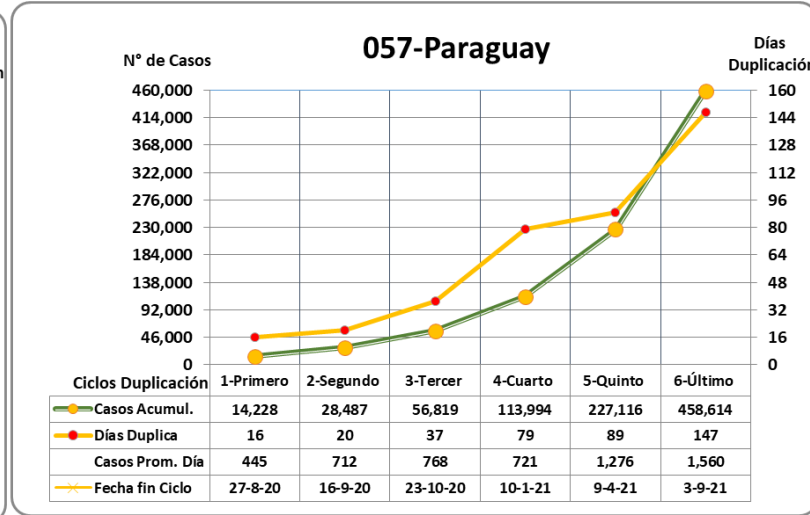
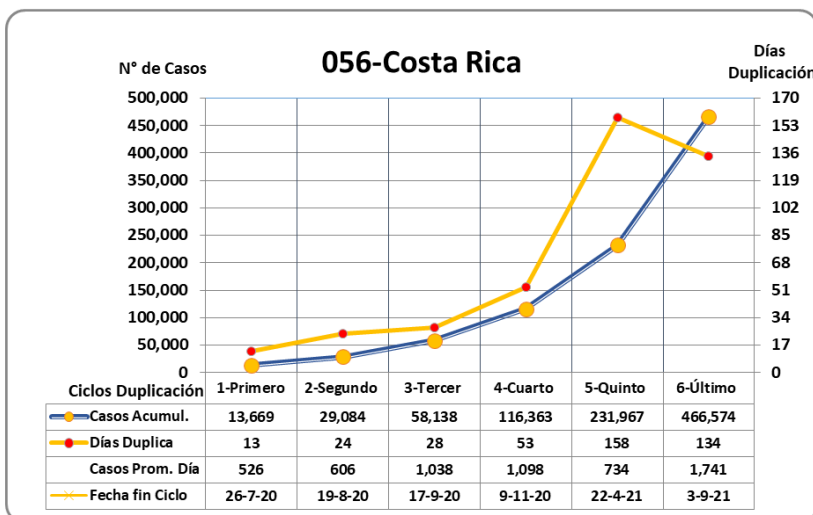


El prefijo de tres cifras de los países indica su posición en el ranking mundial de incidencia al día de la fecha.

# COVID 19 – Primeros 23 Países de América

## ÚLTIMOS 6 PERÍODOS DE DUPLICACIÓN

03 de Septiembre 2021

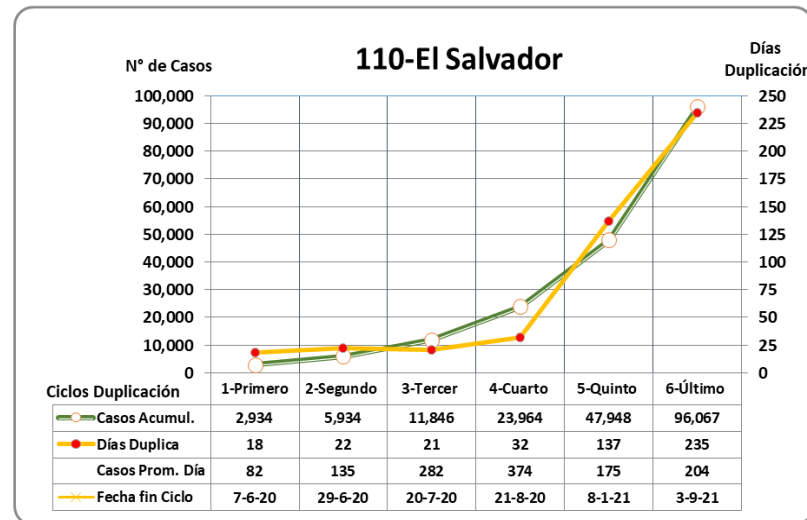
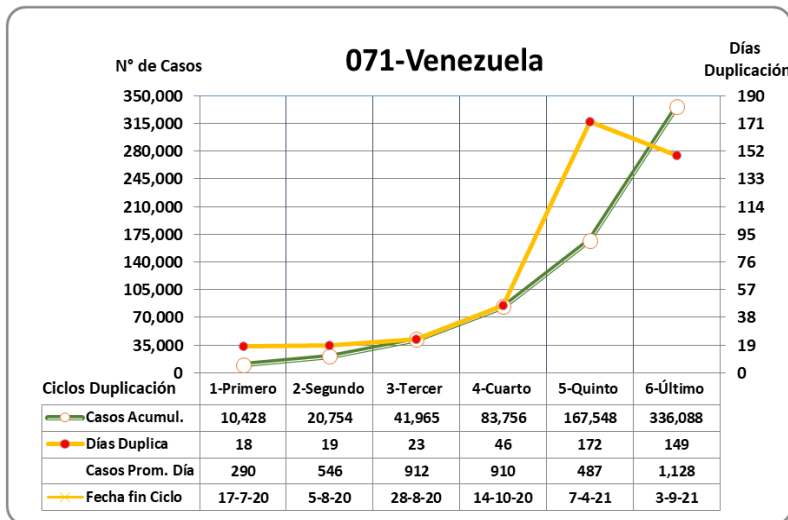
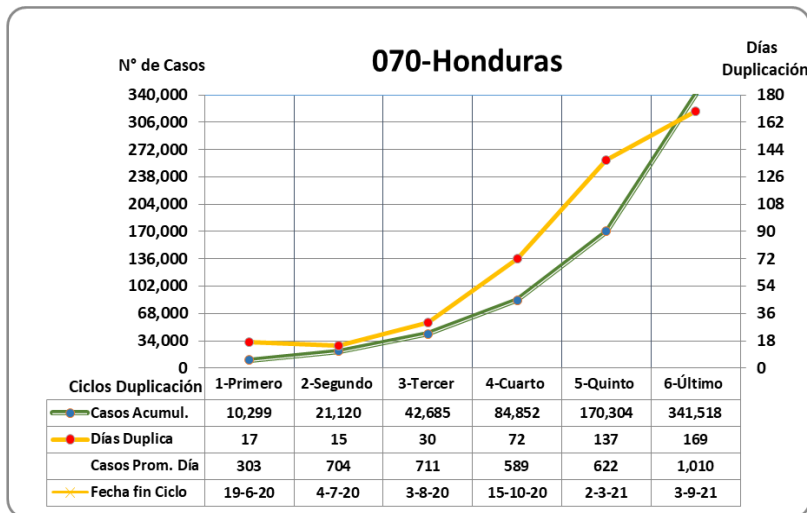
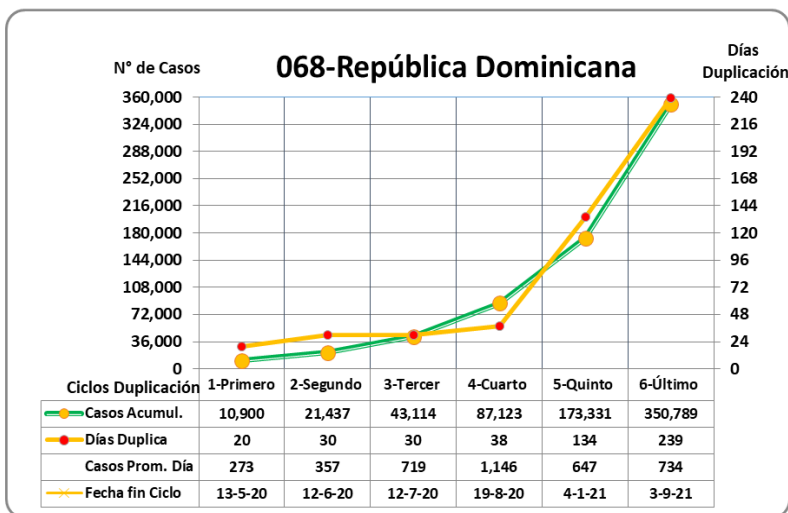


El prefijo de tres cifras de los países indica su posición en el ranking mundial de incidencia al día de la fecha.

# COVID 19 – Primeros 23 Países de América

## ÚLTIMOS 6 PERÍODOS DE DUPLICACIÓN

03 de Septiembre 2021



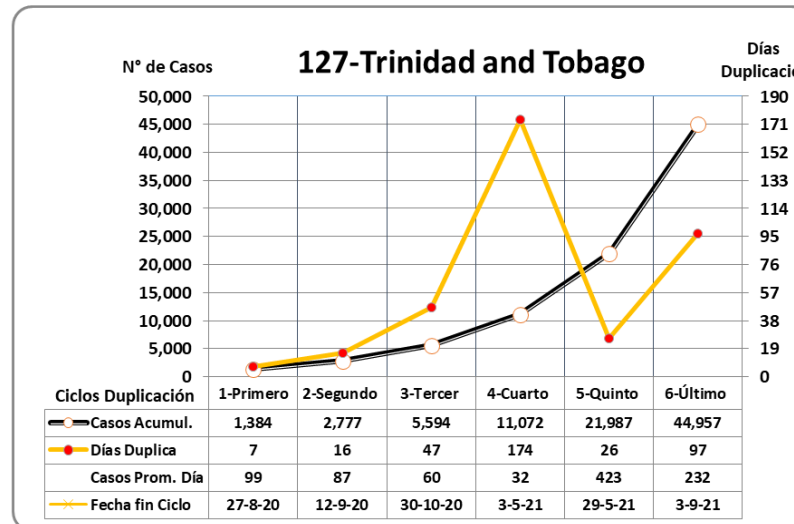
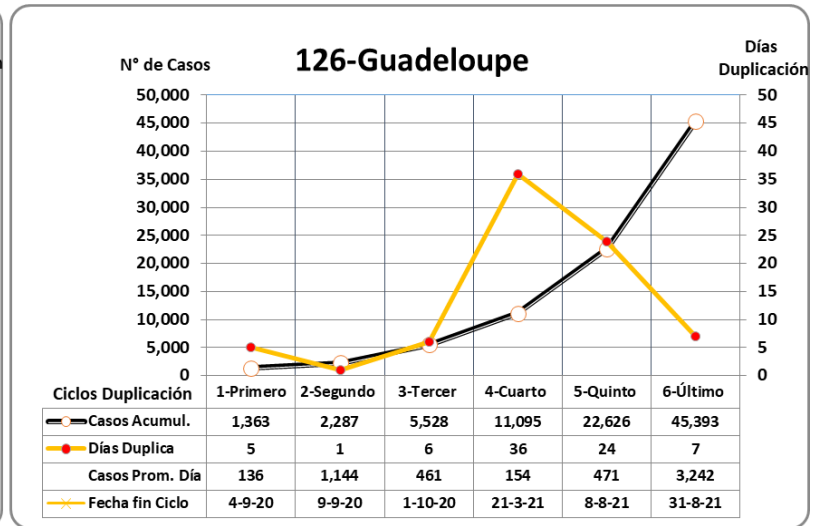
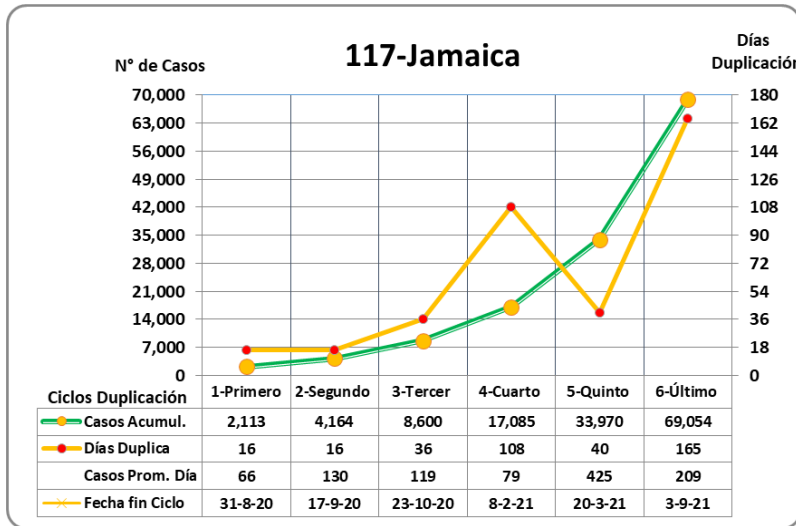
El prefijo de tres cifras de los países indica su posición en el ranking mundial de incidencia al día de la fecha.



# COVID 19 – Primeros 23 Países de América

## ÚLTIMOS 6 PERÍODOS DE DUPLICACIÓN

03 de Septiembre 2021



El prefijo de tres cifras de los países indica su posición en el ranking mundial de incidencia al día de la fecha.