

COVID 19 – Primeros 23 Países de América

ÚLTIMOS 4 PERÍODOS DE 14 DÍAS

9 de Septiembre 2021

PAÍSES	Población	Total Casos	Total Fallecidos	Total Recuperados	Total 1° Dosis	CASOS POR DÍA - 4 ÚLTIMOS PERÍODOS DE 14 DÍAS				R{efectivo} 3 ÚLTIMOS PERÍODOS 14 DÍAS			Total Casos. Últ. 14 días / 100.000 htes	Letalidad Global	Mortalidad 1.000.000 Htes	Promedio Fallec. / Día Últ. 14 Días	% Inmunidad Poblacional
						Ante-ante-penúltimo	Ante-penúlt (3)	Penúltimo (2)	Último (1)	R{e} (3) Vs (4)	R{e} (2) Vs (3)	R{e} (1) Vs (2)					
027-Canada	38,134,480	1,525,646	27,067	1,463,843	28,008,700	462	1,108	2,337	3,536	2.40	2.11	1.51	130	1.77%	710	16	77.29%
056-Costa Rica	5,149,264	481,100	5,673	388,529	3,059,023	1,213	1,450	1,809	2,388	1.20	1.25	1.32	649	1.18%	1,102	21	66.95%
116-Jamaica	2,976,501	73,496	1,666	49,135	409,492	105	248	574	690	2.35	2.32	1.20	325	2.27%	560	17	15.41%
071-Venezuela (Boli)	28,340,266	342,148	4,133	327,151	6,006,270	1,071	893	926	1,050	0.83	1.04	1.13	52	1.21%	146	15	22.35%
001-United States of America	333,304,877	40,152,521	646,131	31,667,507	205,911,640	62,069	105,993	145,092	154,538	1.71	1.37	1.07	649	1.61%	1,939	1,350	71.28%
068-Dominican Republic	10,976,854	352,201	4,013	343,113	5,838,647	372	307	246	260	0.83	0.80	1.05	33	1.14%	366	1	56.32%
065-Uruguay	3,488,014	385,926	6,037	378,476	2,671,037	250	138	112	117	0.55	0.81	1.05	47	1.56%	1,731	1	87.43%
127-Trinidad and Tobago	1,404,865	46,013	1,342	41,191	513,448	195	200	198	191	1.03	0.99	0.96	190	2.92%	955	7	39.48%
055-Guatemala	11,861,641	492,570	12,388	441,964	3,389,993	2,365	2,796	3,611	3,403	1.18	1.29	0.94	402	2.51%	1,044	60	32.31%
044-Cuba	11,318,409	712,992	5,967	667,339	5,552,931	7,269	8,952	9,104	7,274	1.23	1.02	0.80	900	0.84%	527	83	54.96%
015-Mexico	130,538,296	3,449,295	264,541	2,795,871	58,238,589	11,938	16,146	18,000	14,244	1.35	1.11	0.79	153	7.67%	2,027	720	46.76%
070-Honduras	10,091,136	347,511	9,179	107,725	2,768,916	1,144	1,352	1,483	1,153	1.18	1.10	0.78	160	2.64%	910	34	28.51%
019-Peru	33,515,908	2,156,451	198,568	1,941,782	10,541,607	1,629	1,476	1,190	911	0.91	0.81	0.77	38	9.21%	5,925	45	37.25%
124-Guadeloupe	400,205	49,515	606	2,250	0	45	308	1,095	826	6.86	3.55	0.75	2,889	1.22%	1,514	16	0.56%
003-Brazil	214,351,247	20,913,578	584,171	19,966,693	137,246,796	42,649	33,112	28,730	21,337	0.78	0.87	0.74	139	2.79%	2,725	602	73.34%
059-Panama	4,395,196	460,499	7,099	448,045	2,266,494	1,033	869	696	502	0.84	0.80	0.72	160	1.54%	1,615	6	61.76%
025-Chile	19,310,750	1,642,146	37,122	1,599,708	14,427,750	1,413	967	694	498	0.68	0.72	0.72	36	2.26%	1,922	29	83.00%
052-Ecuador	17,960,324	504,257	32,365	443,880	10,699,102	855	673	463	330	0.79	0.69	0.71	26	6.42%	1,802	17	62.04%
054-Bolivia (Plurinacional)	18,307,792	493,115	18,514	437,552	4,035,898	982	678	604	427	0.69	0.89	0.71	33	3.75%	1,011	14	24.43%
008-Argentina	45,687,431	5,211,801	112,851	4,912,390	28,100,621	13,783	11,826	7,614	4,551	0.86	0.64	0.60	139	2.17%	2,470	146	72.26%
010-Colombia	51,525,677	4,921,410	125,378	4,758,983	23,600,147	14,260	7,084	3,411	1,908	0.50	0.48	0.56	52	2.55%	2,433	71	55.04%
111-El Salvador	6,525,028	96,067	2,986	82,485	3,594,559	264	269	302	143	1.02	1.12	0.47	31	3.11%	458	9	56.35%
131-Martinique	374,920	39,006	528	104	0	315	762	547	248	2.42	0.72	0.45	925	1.35%	1,408	9	0.03%
060-Paraguay	7,236,348	458,977	16,008	439,394	2,759,060	757	370	164	72	0.49	0.44	0.44	14	3.49%	2,212	28	44.20%
TOTALES	1,007,175,429	85,308,241	2,124,333	73,705,110	559,640,720	166,437	197,977	229,002	220,597	1.19	1.16	0.96	307	2.49%	2,109	1,136	62.88%

El prefijo de tres cifras de los países indica su posición en el ranking mundial de incidencia al día de la fecha.

Comentarios: Países ordenados de mayor a menor por su R{E} de los últimos 2 períodos de 14 días.

17 países están por debajo de 1 en su R{Efectivo}, incluido Cuba con R{E} = 0.80,

Venezuela aumentó su R{E} de 1.04 a 1.13 con sólo 22.35 % de inmunidad poblacional.

Guadeloupe: R{E} de 3.55 a 0.75 en los 2 últimos períodos con 2.889 casos por 100.000 htes en los 14 días y 0% de vacunados

Excepto EEUU, Canadá, Costa Rica y Uruguay, los 7 países con R{E} mayor de 1 tienen muy bajo % de inmunidad poblacional.

COVID 19 – Primeros 23 Países de América

ÚLTIMOS 4 PERÍODOS DE 14 DÍAS

3 de Septiembre 2021

PAÍSES	Población	Total Casos	Total Fallecidos	Total Recuperados	Total 1° Dosis	CASOS POR DÍA - 4 ÚLTIMOS PERÍODOS DE 14 DÍAS				R{efectivo} 3 ÚLTIMOS PERÍODOS 14 DÍAS			Total Casos. Últ. 14 días / 100.000 htes	Letalidad Global	Mortalidad 1.000.000 Htes	Promedio Fallec. / Día Últ. 14 Días	% Inmunidad Poblacional
						Ante-ante-penúltimo	Ante-penúlt (3)	Penúltimo (2)	Último (1)	R{e} (3) Vs (4)	R{e} (2) Vs (3)	R{e} (1) Vs (2)					
028-Canada	38,129,061	1,503,018	26,962	1,446,567	28,008,700	435	716	1,817	3,060	1.65	2.54	1.68	112	1.79%	707	14	77.25%
117-Jamaica	2,976,289	69,054	1,568	48,493	409,492	75	164	435	652	2.20	2.65	1.50	306	2.27%	527	16	15.39%
056-Costa Rica	5,148,502	466,574	5,523	375,472	3,059,023	1,327	1,232	1,668	2,164	0.93	1.35	1.30	588	1.18%	1,073	17	66.71%
001-United States of America	333,273,117	39,300,270	638,632	31,199,835	205,911,640	45,768	82,455	131,295	158,218	1.80	1.59	1.21	665	1.63%	1,916	1,306	71.15%
071-Venezuela (Bolívar)	28,341,581	336,088	4,039	321,264	6,006,270	1,055	962	908	1,012	0.91	0.94	1.11	50	1.20%	143	14	22.33%
068-Dominican Republic	10,975,072	350,789	4,009	341,683	5,838,647	505	329	249	271	0.65	0.76	1.09	35	1.14%	365	1	56.31%
054-Guatemala	18,302,351	475,548	12,007	416,180	3,389,993	2,349	2,664	3,327	3,389	1.13	1.25	1.02	259	2.52%	656	48	20.80%
046-Cuba	11,318,522	665,672	5,464	627,242	5,552,931	6,443	8,744	8,802	7,959	1.36	1.01	0.90	984	0.82%	483	82	54.60%
070-Honduras	10,088,552	341,518	8,974	107,461	2,768,916	964	1,371	1,446	1,278	1.42	1.05	0.88	177	2.63%	890	32	28.51%
065-Uruguay	3,487,817	385,078	6,034	377,868	2,671,037	353	170	118	102	0.48	0.69	0.87	41	1.57%	1,730	2	87.42%
015-Mexico	130,516,103	3,369,747	260,503	2,715,043	58,238,589	9,652	14,829	17,937	15,539	1.54	1.21	0.87	167	7.73%	1,996	717	46.70%
052-Bolivia (Plurinacional)	11,859,031	491,340	18,473	436,496	4,035,898	1,119	768	596	492	0.69	0.78	0.83	58	3.76%	1,558	17	37.71%
127-Trinidad and Tobago	1,404,791	44,957	1,302	39,700	513,448	193	194	220	181	1.00	1.13	0.82	180	2.90%	927	7	39.38%
003-Brazil	214,326,515	20,804,215	581,150	19,801,725	137,246,796	40,351	39,470	30,812	24,737	0.98	0.78	0.80	162	2.79%	2,712	678	73.28%
051-Ecuador	17,955,930	502,146	32,296	443,880	10,699,102	993	768	467	362	0.77	0.61	0.77	28	6.43%	1,799	18	62.06%
058-Panama	4,394,082	458,157	7,066	444,476	2,759,060	1,027	942	784	600	0.92	0.83	0.76	191	1.54%	1,608	6	72.91%
019-Peru	33,508,377	2,151,010	198,329	1,936,906	10,541,607	1,870	1,518	1,302	980	0.81	0.86	0.75	41	9.22%	5,919	48	37.24%
110-El Salvador	6,524,493	96,067	2,934	81,339	3,594,559	229	240	351	261	1.04	1.47	0.74	56	3.05%	450	8	56.34%
126-Guadeloupe	400,204	45,393	508	2,250	0	21	224.5	1011.3	722.1	10.5	4.5	0.71	2,526	1.12%	1,269	12	0.56%
025-Chile	19,308,063	1,639,698	36,995	1,596,763	14,427,750	1,794	1,120	807	572	0.62	0.72	0.71	41	2.26%	1,916	34	82.99%
008-Argentina	45,680,639	5,190,948	112,005	4,884,418	28,100,621	14,649	12,626	9,328	6,053	0.86	0.74	0.65	186	2.16%	2,452	168	72.21%
010-Colombia	51,516,791	4,911,082	125,016	4,742,640	23,600,147	18,085	9,648	4,447	2,411	0.53	0.46	0.54	66	2.55%	2,427	88	55.02%
057-Paraguay	7,234,912	458,614	15,785	437,843	2,266,494	1,025	475	245	99	0.46	0.52	0.41	19	3.44%	2,182	21	37.38%
TOTALES	673,397,678	44,756,713	1,466,942	41,625,709	353,729,080	104,513	99,174	87,079	72,896	0.95	0.88	0.84	152	3.28%	2,178	1,113	58.71%

El prefijo de tres cifras de los países indica su posición en el ranking mundial de incidencia al día de la fecha.

Comentarios: Países ordenados de mayor a menor por su R{E} de los últimos 2 períodos de 14 días.

16 países están por debajo de 1 en su R{Efectivo}, incluido Cuba con R{E} = 0.90,

Venezuela aumentó su R{E} de 0.9 a 1.11 con sólo 22.3 % de inmunidad poblacional.

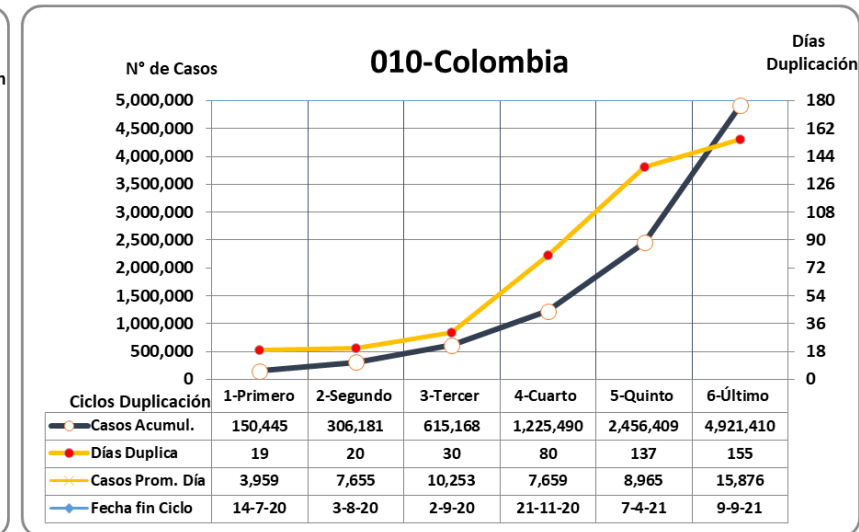
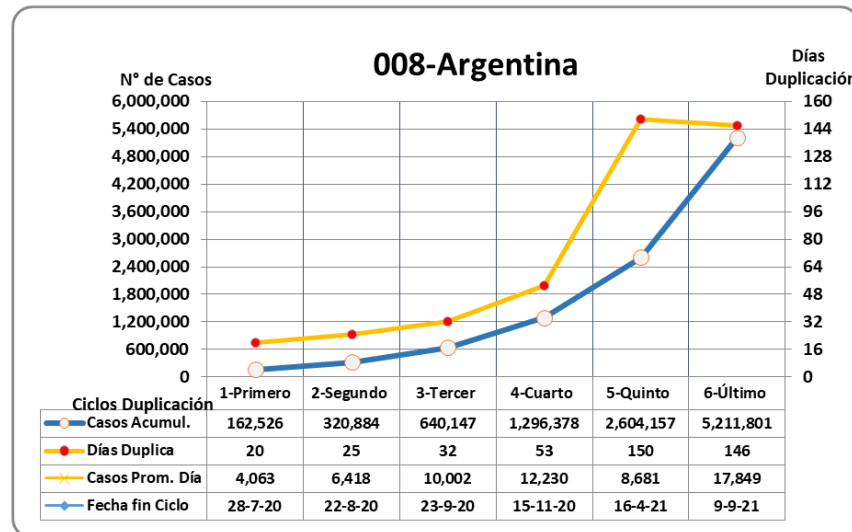
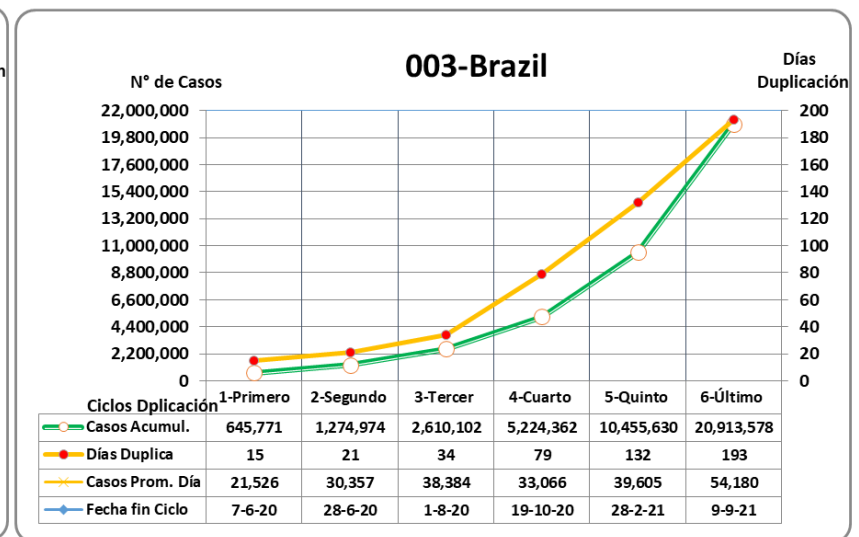
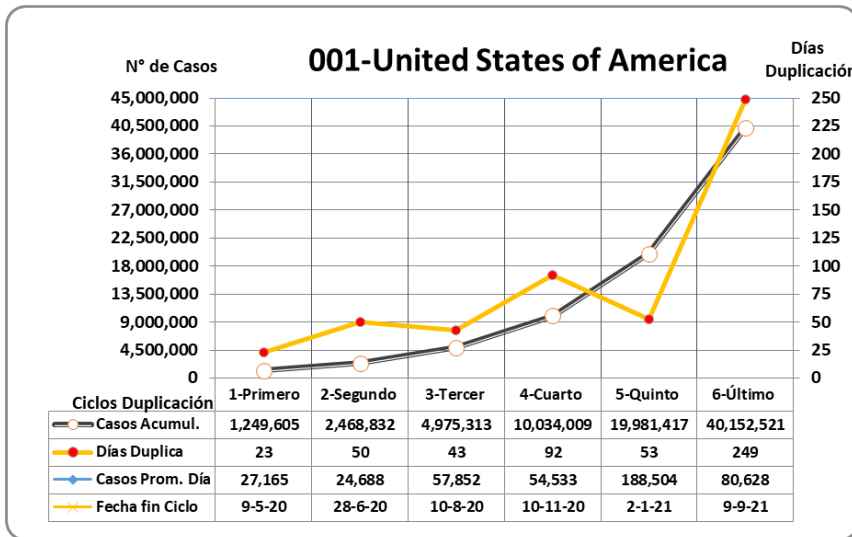
Guadeloupe: en rojo: R{E} de 10.5, 4.5 y 071 en los 3 períodos con 2.526 casos por 100.000 htes en los 14 días y 0% de vacunados

Excepto EEUU, Canadá y Costa Rica, los 7 países con R{E} mayor de 1 tienen muy bajo % de inmunidad poblacional.

COVID 19 – Primeros 23 Países de América

ÚLTIMOS 6 PERÍODOS DE DUPLICACIÓN

09 de Septiembre 2021

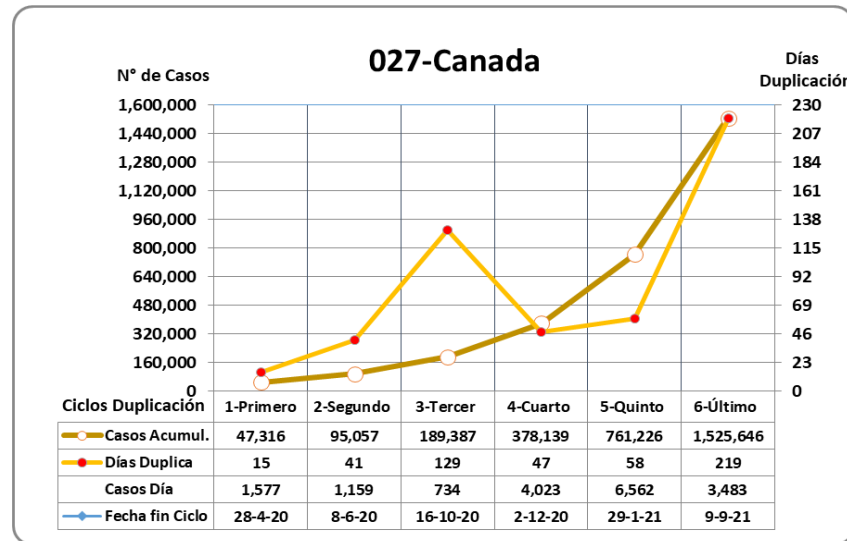
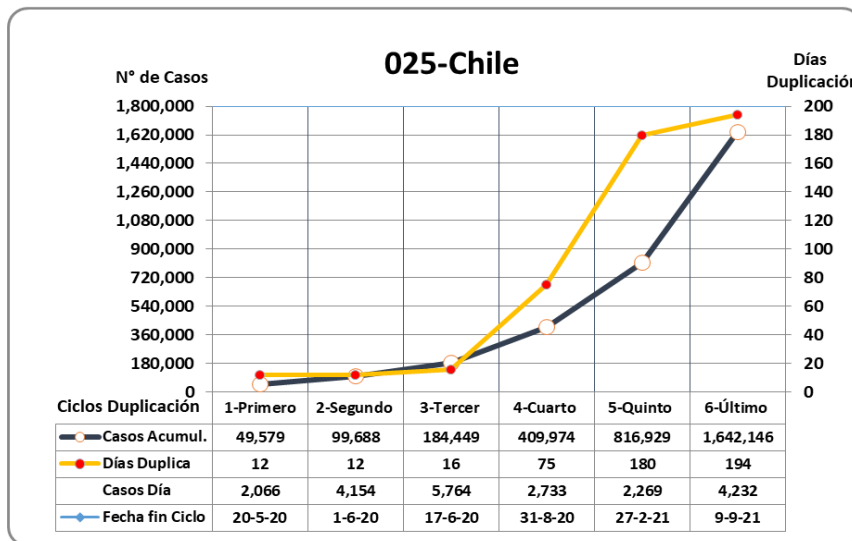
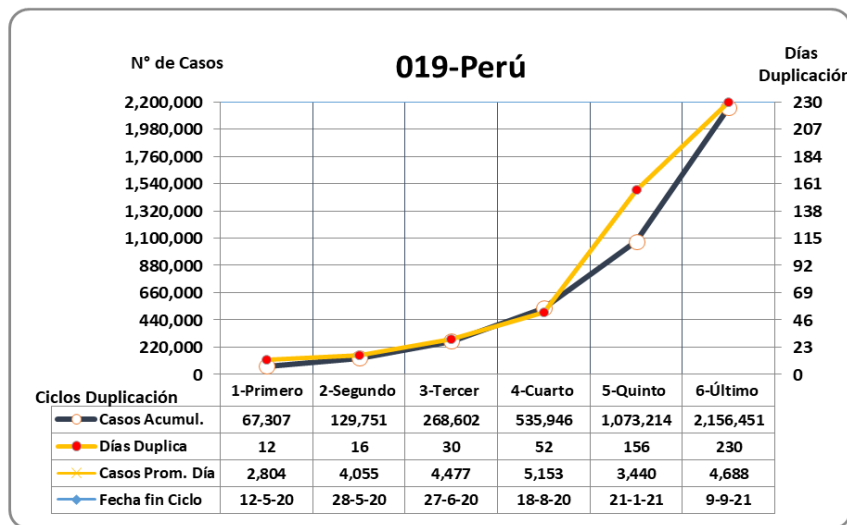
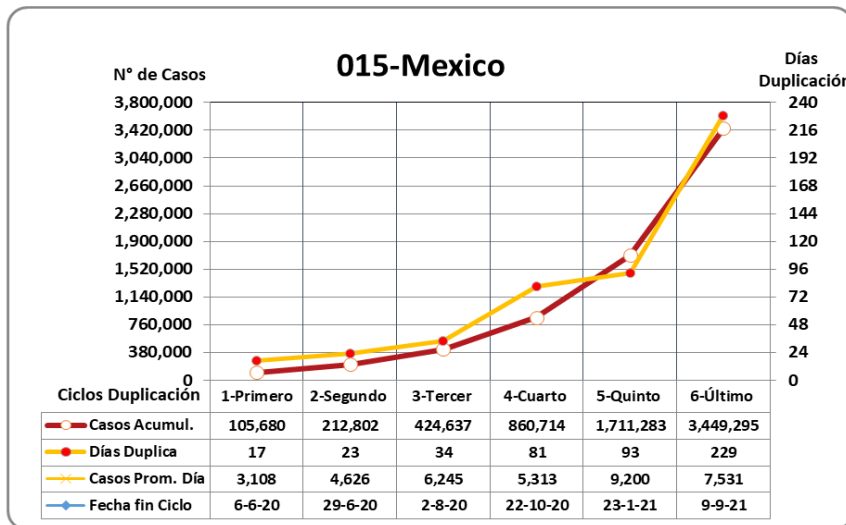


El prefijo de tres cifras de los países indica su posición en el ranking mundial de incidencia al día de la fecha.

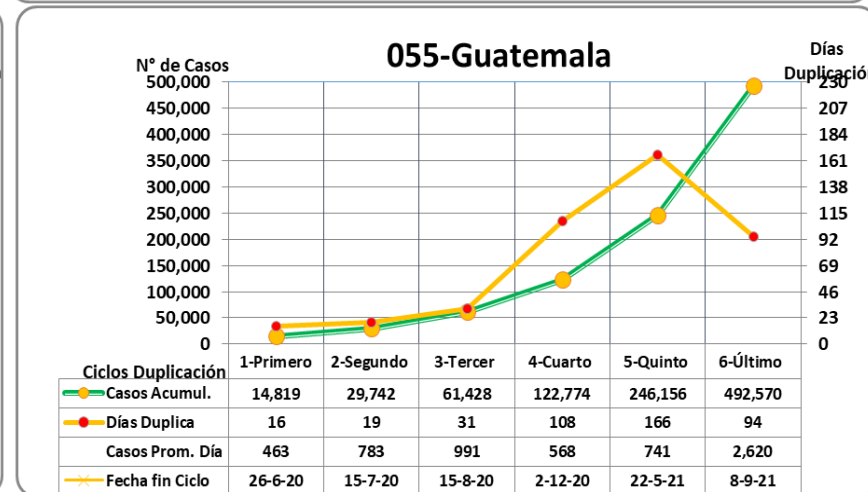
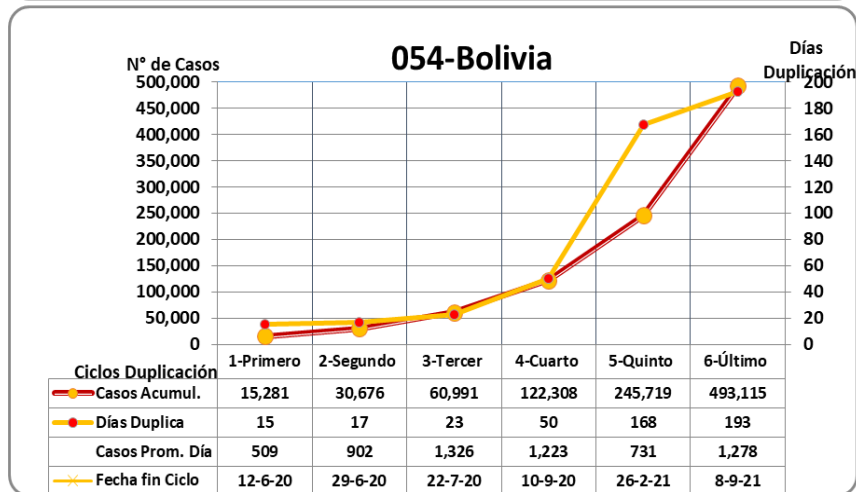
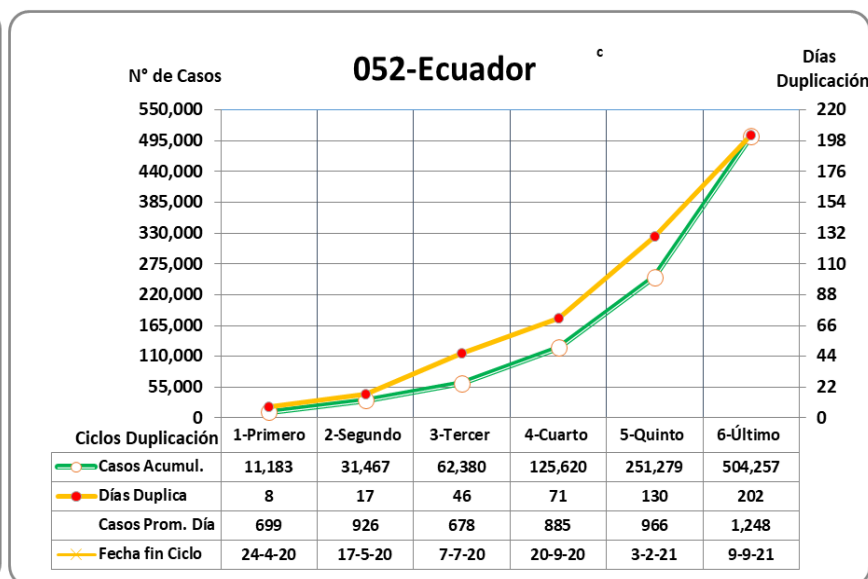
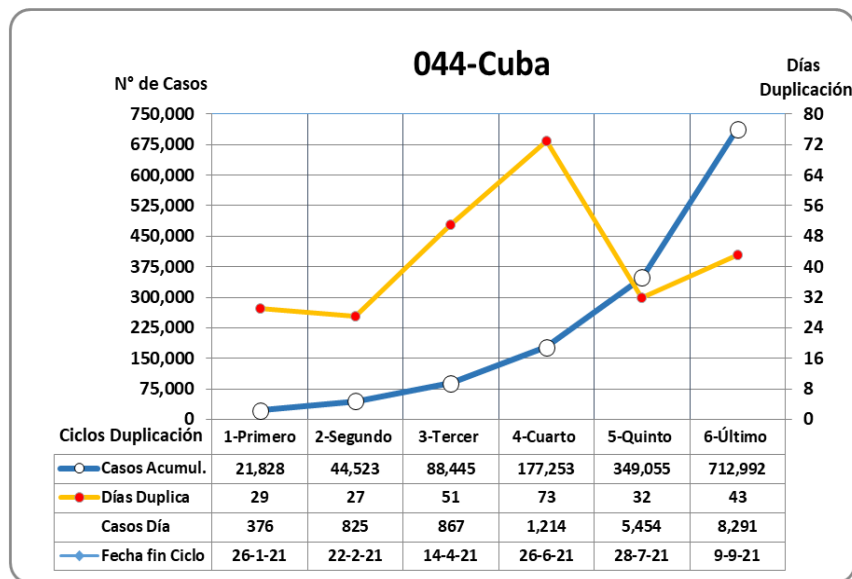
COVID 19 – Primeros 23 Países de América

ÚLTIMOS 6 PERÍODOS DE DUPLICACIÓN

09 de Septiembre 2021



El prefijo de tres cifras de los países indica su posición en el ranking mundial de incidencia al día de la fecha.

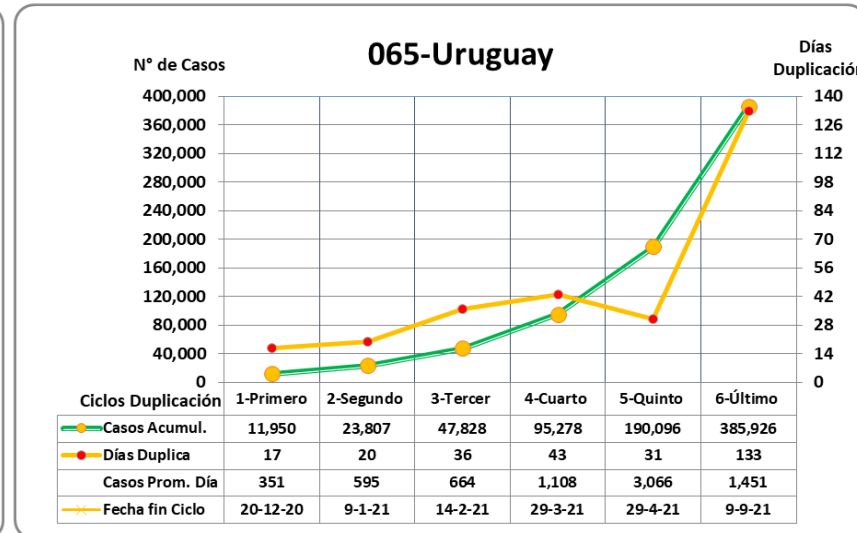
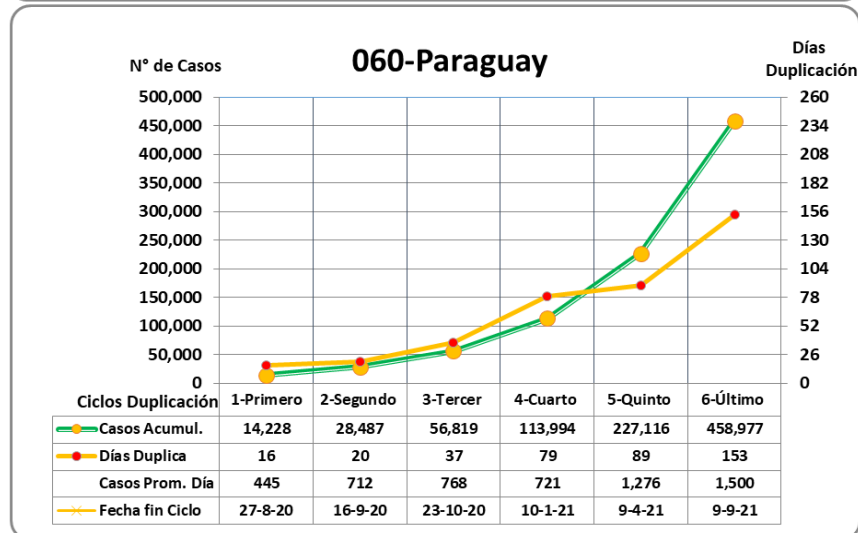
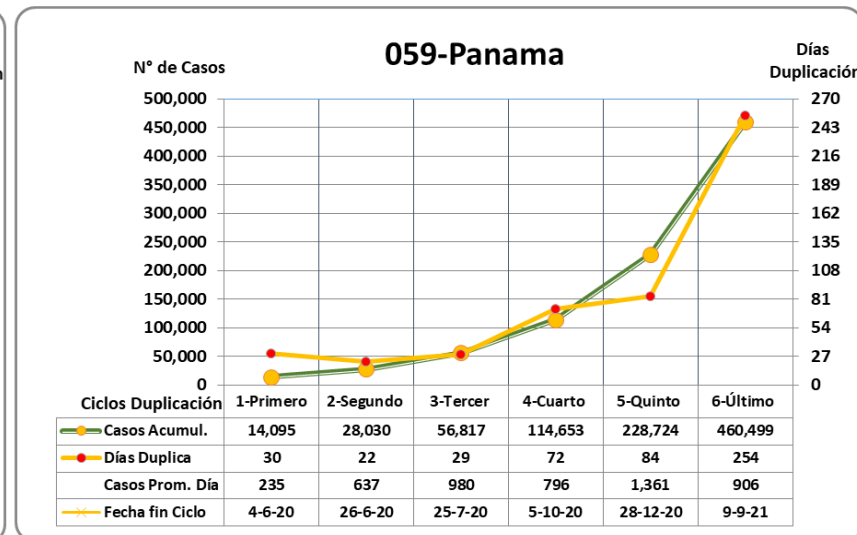
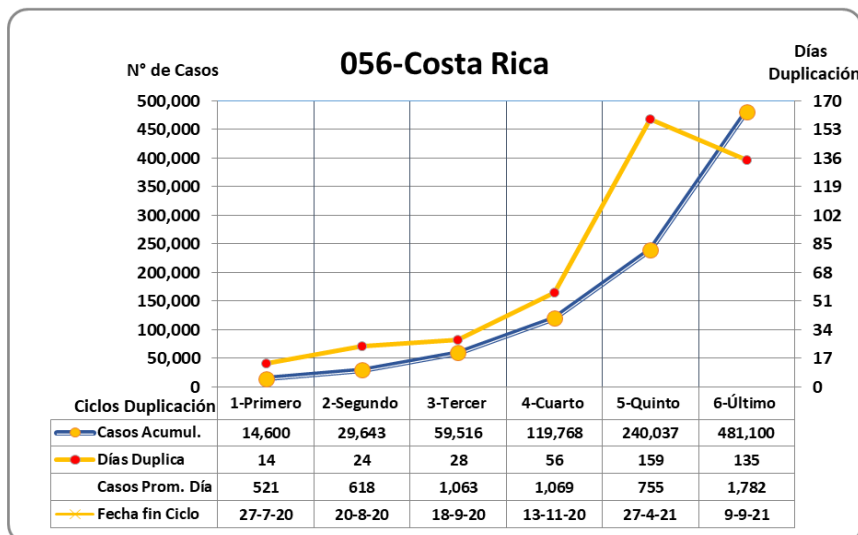


El prefijo de tres cifras de los países indica su posición en el ranking mundial de incidencia al día de la fecha.

COVID 19 – Primeros 23 Países de América

ÚLTIMOS 6 PERÍODOS DE DUPLICACIÓN

09 de Septiembre 2021

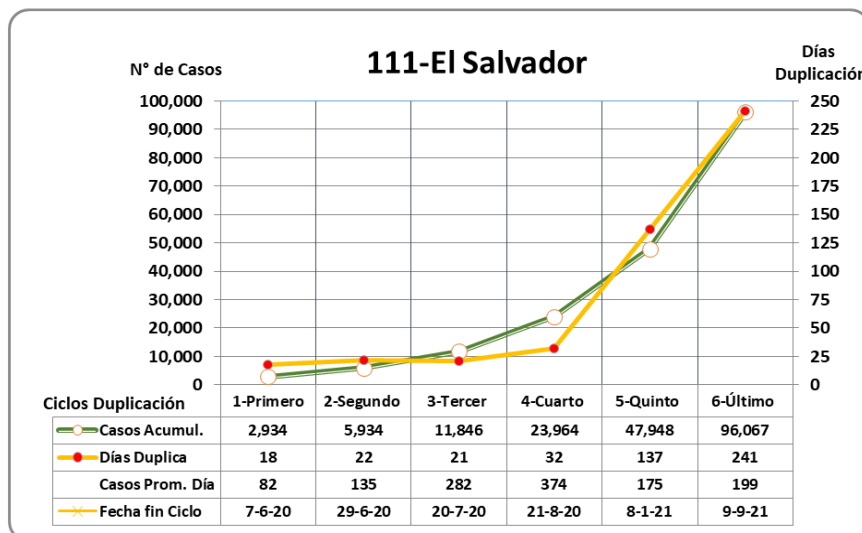
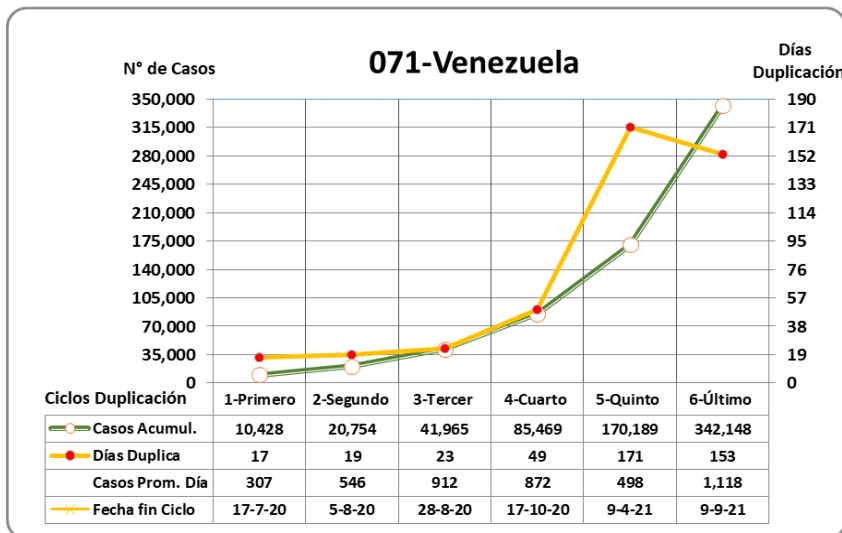
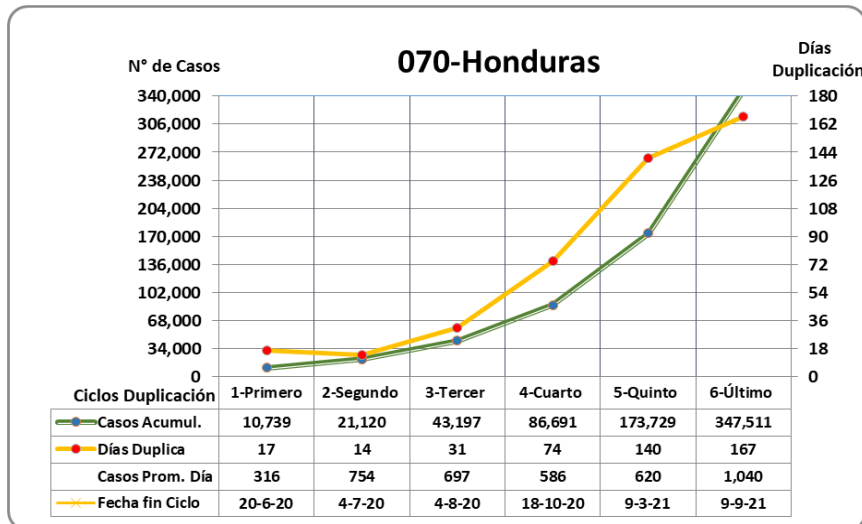
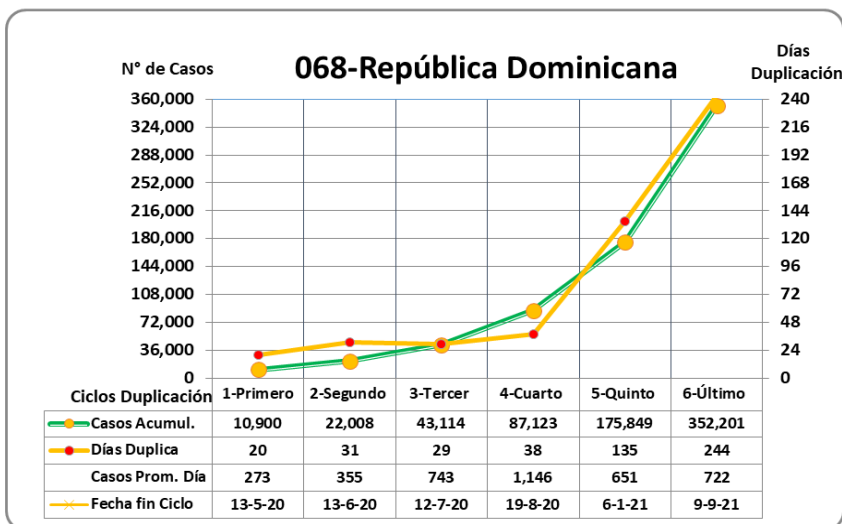


El prefijo de tres cifras de los países indica su posición en el ranking mundial de incidencia al día de la fecha.

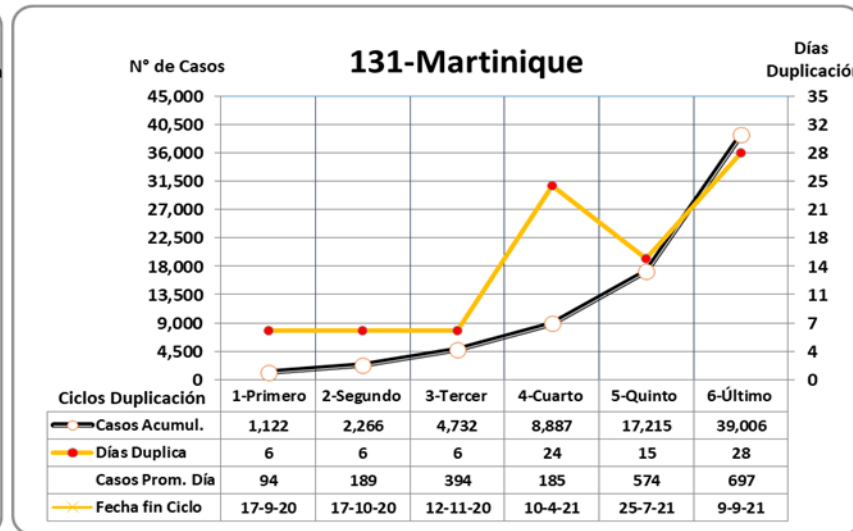
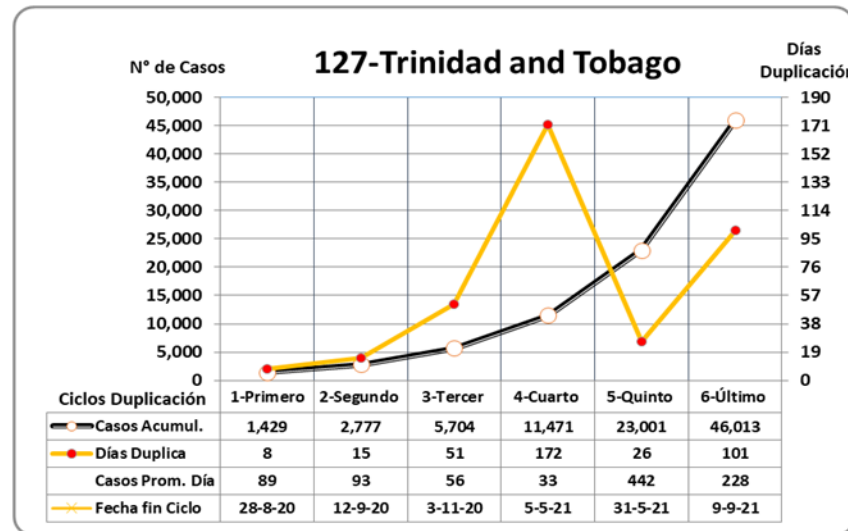
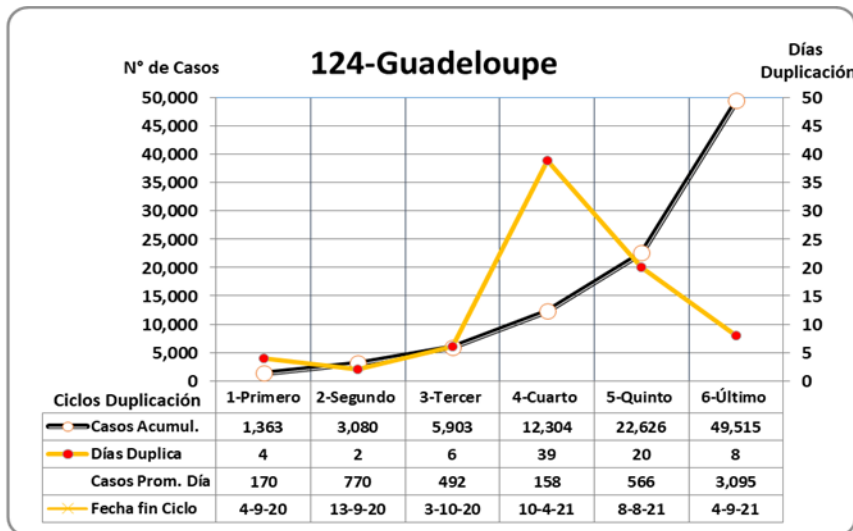
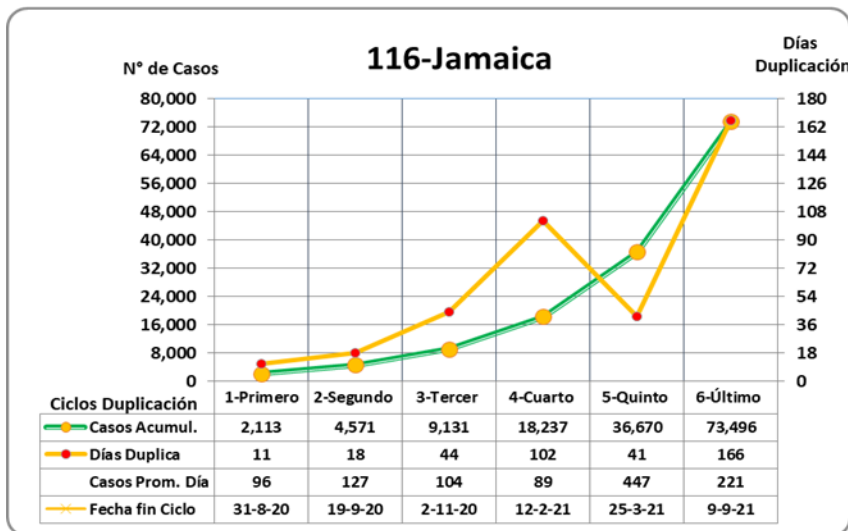
COVID 19 – Primeros 23 Países de América

ÚLTIMOS 6 PERÍODOS DE DUPLICACIÓN

09 de Septiembre 2021



El prefijo de tres cifras de los países indica su posición en el ranking mundial de incidencia al día de la fecha.



El prefijo de tres cifras de los países indica su posición en el ranking mundial de incidencia al día de la fecha.