

# COVID 19 – PROVINCIAS ARGENTINAS

## Promedio de casos por día

### Últimos 4 Períodos de 14 días

07 de Setiembre 2021

Jurisdicciones	Población	Total Casos	Total Fallec.	PROMEDIO DE CASOS POR DÍA -4 PERÍODOS DE 14 DÍAS-				R{efectivo} 3 ÚLTIMOS PERÍODOS 14 DÍAS			Total Casos.- Últ. 14 días / 100.000 htes	Letalidad Global	Total Fallec./ 1.000.000 htes
				Ante-ante- penúltimo	Ante-penúltimo	Penúltimo	Último Corregido	R{e} Ante-penúl. Vs Previo	R{e} Penúlt. Vs Previo	R{e} Últ.Correg. Vs Previo			
019-San Juan	781,217	58,374	897	283	192	176	202	0.68	0.92	1.14	362	1.54%	1,148
020-Catamarca	415,438	49,243	542	241	209	167	141	0.87	0.80	0.84	476	1.10%	1,305
007-Mendoza	1,990,338	133,625	3,652	355	319	185	134	0.90	0.58	0.72	94	2.73%	1,835
011-Chubut	618,994	81,589	1,384	161	188	153	105	1.17	0.81	0.69	238	1.70%	2,236
006-Tucumán	1,694,656	198,646	2,957	705	633	479	321	0.90	0.76	0.67	265	1.49%	1,745
021-Jujuy	770,881	42,760	1,263	202	144	89	58	0.71	0.62	0.65	105	2.95%	1,638
002-Bs As Interior	6,408,369	930,035	22,280	2,324	1,924	1,109	672	0.83	0.58	0.61	147	2.40%	3,477
024-Tierra del Fuego	173,432	32,221	485	47	41	31	18	0.88	0.74	0.60	148	1.51%	2,796
001-Bs As Conurb	11,132,772	1,336,464	35,856	2,272	1,734	1,063	633	0.76	0.61	0.60	80	2.68%	3,221
012-Salta	1,424,397	81,288	2,396	412	277	202	118	0.67	0.73	0.58	116	2.95%	1,682
003-CABA	3,075,646	505,867	11,155	781	643	442	249	0.82	0.69	0.56	113	2.21%	3,627
013-Río Negro	747,610	80,172	1,871	191	192	141	78	1.00	0.73	0.55	146	2.33%	2,503
009-Neuquén	664,057	112,501	2,115	192	210	142	75	1.09	0.68	0.53	157	1.88%	3,185
008-Entre Ríos	1,385,961	125,065	2,249	470	327	191	99	0.70	0.58	0.52	100	1.80%	1,623
014-Santiago del Estero	978,313	76,727	1,110	387	296	169	88	0.76	0.57	0.52	126	1.45%	1,135
018-Santa Cruz	365,698	59,205	977	65	56	39	20	0.87	0.69	0.52	76	1.65%	2,672
005-Córdoba	3,760,450	449,362	6,113	1,459	1,528	1,037	534	1.05	0.68	0.51	199	1.36%	1,626
023-Misiones	1,261,294	33,937	649	148	167	159	79	1.13	0.95	0.50	88	1.91%	515
017-Formosa	605,193	61,232	1,143	289	225	143	64	0.78	0.63	0.45	148	1.87%	1,889
025-La Rioja	393,531	31,722	898	159	156	86	38	0.98	0.55	0.44	135	2.83%	2,282
004-Santa Fe	3,536,418	462,587	8,376	1,234	949	546	240	0.77	0.58	0.44	95	1.81%	2,368
010-Corrientes	1,120,801	82,726	1,193	448	462	217	94	1.03	0.47	0.43	117	1.44%	1,064
022-Chaco	1,204,541	37,778	822	209	188	119	49	0.90	0.64	0.41	57	2.18%	682
016-La Pampa	358,428	66,984	934	275	243	147	56	0.88	0.61	0.38	220	1.39%	2,606
015-San Luis	508,328	67,080	1,141	100	78	49	17	0.77	0.63	0.35	47	1.70%	2,245
<b>TOTALES</b>	<b>45,376,763</b>	<b>5,207,691</b>	<b>112,673</b>	<b>13,408</b>	<b>11,383</b>	<b>7,287</b>	<b>4,188</b>	<b>0.85</b>	<b>0.64</b>	<b>0.57</b>	<b>129</b>	<b>2.16%</b>	<b>2,483</b>

COMENTARIOS: 1- Provincias ordenadas por su R{Efectivo} de mayor a menor

2- San Juan, única provincia con aumento de casos, R{E} 1.14 en el último período de 14 días.

3- Resto de indicadores en rojo los que están por encima del promedio nacional.

# COVID 19 – PROVINCIAS ARGENTINAS

## Vacunación y otros indicadores

07 de Setiembre 2021

Jurisdicciones	Población	Total Casos	Total Fallec.	Recuperados Vivos (*)	Sputnik V		Sinopharm Vacuna SARSCOV 2 inactivada		COVISHIELD ChAdOx1nCoV 19		AstraZeneca ChAdOx1 S		Moderna ARNm		Total dosis Aplicadas	Total vacunados 1° dosis	N° Pob. Inmune (1°Vac + Recup)	% Inmunidad Poblacional
					Vacunas 1° dosis	Vacunas 2° dosis	Vacunas 1° dosis	Vacunas 2° dosis	Vacunas 1° dosis	Vacunas 2° dosis	Vacunas 1° dosis	Vacunas 2° dosis	Vacunas 1° dosis	Vacunas 2° dosis				
022-Misiones	1,261,294	33,937	649	31,561	213,581	72,109	151,676	75,691	16,520	789	198,368	133,904	14,260	27,768	904,666	594,405	625,966	49.6
021-Chaco	1,204,541	37,778	822	35,134	225,373	74,702	182,408	100,642	15,340	587	217,087	115,804	24,924	18,027	974,894	665,132	700,266	58.1
011-Salta	1,424,397	81,288	2,396	75,598	274,630	95,449	181,961	90,581	17,829	50	284,370	135,835	38,840	11,035	1,130,580	797,630	873,228	61.3
009-Corrientes	1,120,801	82,726	1,193	76,935	220,947	70,871	236,376	98,567	19,670	389	164,007	93,712	31,431	18,532	954,502	672,431	749,366	66.9
020-Jujuy	770,881	42,760	1,263	39,767	149,976	57,598	156,738	69,948	13,969	286	157,295	77,122	9,464	8,223	700,619	487,442	527,209	68.4
006-Mendoza	1,990,338	133,625	3,652	124,271	418,391	136,098	334,914	211,749	25,173	413	391,071	237,113	78,309	7,295	1,840,526	1,247,858	1,372,129	68.9
007-Entre Ríos	1,385,961	125,065	2,249	116,310	269,341	87,003	271,548	140,744	17,178	331	260,914	125,310	28,490	7,440	1,208,299	847,471	963,781	69.5
017-Santa Cruz	365,698	59,205	977	55,061	80,860	28,925	53,340	42,573	5,902	712	55,303	36,472	6,231	2,159	312,477	201,636	256,697	70.2
010-Chubut	618,994	81,589	1,384	75,878	122,620	43,455	95,471	62,989	11,726	612	119,347	62,176	11,444	3,922	533,762	360,608	436,486	70.5
018-San Juan	781,217	58,374	897	54,288	176,687	59,873	145,213	110,473	8,806	12	142,303	96,327	27,481	8,006	775,181	500,490	554,778	71.0
005-Tucumán	1,694,656	198,646	2,957	184,741	359,699	123,613	311,821	189,589	20,535	57	288,859	233,950	48,522	7,789	1,584,434	1,029,436	1,214,177	71.6
016-Formosa	605,193	61,232	1,143	56,946	122,444	40,294	134,899	79,110	7,345	1	116,145	71,085	14	29,900	601,237	380,847	437,793	72.3
024-La Rioja	393,531	31,722	898	29,501	87,327	30,040	83,498	56,786	7,203	108	73,837	42,332	13,684	7,963	402,778	265,549	295,050	75.0
001-Buenos Aires	17,541,141	2,266,499	58,136	2,107,844	3,784,628	1,160,012	3,313,098	1,770,437	250,835	310	3,336,519	1,993,741	613,850	147,848	16,371,278	11,298,930	13,406,774	76.4
013-Santiago del Estero	978,313	76,727	1,110	71,356	199,464	67,294	226,082	118,413	11,847	1,129	200,477	106,869	51,775	4,507	987,857	689,645	761,001	77.8
012-Río Negro	747,610	80,172	1,871	74,560	156,755	55,325	169,339	97,594	13,956	89	137,375	89,914	31,642	5,224	757,213	509,067	583,627	78.1
004-Córdoba	3,760,450	449,362	6,113	417,907	828,451	278,600	721,923	521,128	43,685	69	747,211	422,787	179,158	18,131	3,761,143	2,520,428	2,938,335	78.1
014-San Luis	508,328	67,080	1,141	62,384	114,224	42,953	103,670	89,818	6,826	0	96,952	66,557	19,465	4,406	544,871	341,137	403,521	79.4
003-Santa Fe	3,536,418	462,587	8,376	430,206	807,538	267,769	703,708	476,363	41,216	52	737,117	410,854	139,961	23,274	3,607,852	2,429,540	2,859,746	80.9
019-Catamarca	415,438	49,243	542	45,796	89,315	30,292	103,614	28,975	4,697	3	82,727	33,399	15,401	3,427	391,850	295,754	341,550	82.2
008-Neuquén	664,057	112,501	2,115	104,626	143,641	52,523	130,145	88,110	12,576	58	135,327	69,161	22,695	8,587	662,823	444,384	549,010	82.7
023-Tierra del Fuego	173,432	32,221	485	29,966	38,665	14,580	34,358	23,016	2,724	746	31,867	22,824	8,062	696	177,538	115,676	145,642	84.0
015-La Pampa	358,428	66,984	934	62,295	83,363	30,948	78,437	66,806	4,566	0	66,157	51,073	19,953	3,529	404,832	252,476	314,771	87.8
002-CABA	3,075,646	505,867	11,155	470,456	852,183	288,285	619,920	486,640	65,172	184	657,037	433,404	212,187	15,705	3,630,717	2,406,499	2,876,955	93.5
<b>TOTALES</b>	<b>45,376,763</b>	<b>5,197,190</b>	<b>112,458</b>	<b>4,833,387</b>	<b>9,820,103</b>	<b>3,208,611</b>	<b>8,544,157</b>	<b>5,096,742</b>	<b>645,296</b>	<b>6,987</b>	<b>8,697,672</b>	<b>5,161,725</b>	<b>1,647,243</b>	<b>393,393</b>	<b>43,221,929</b>	<b>29,354,471</b>	<b>34,187,858</b>	<b>75.34</b>

(\*) Recuperados Vivos: Estimación para cada provincia a partir del promedio nacional 94 %

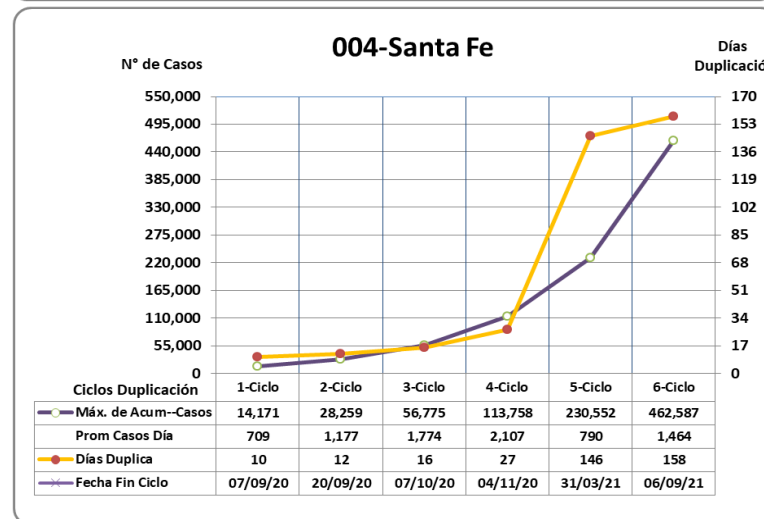
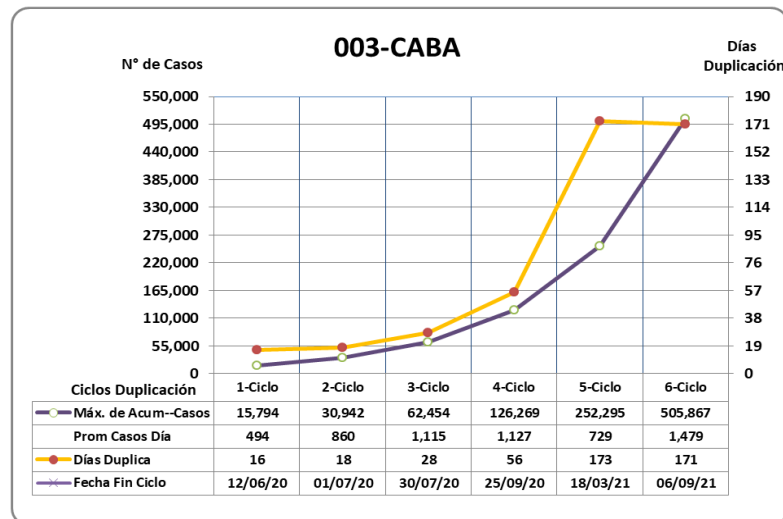
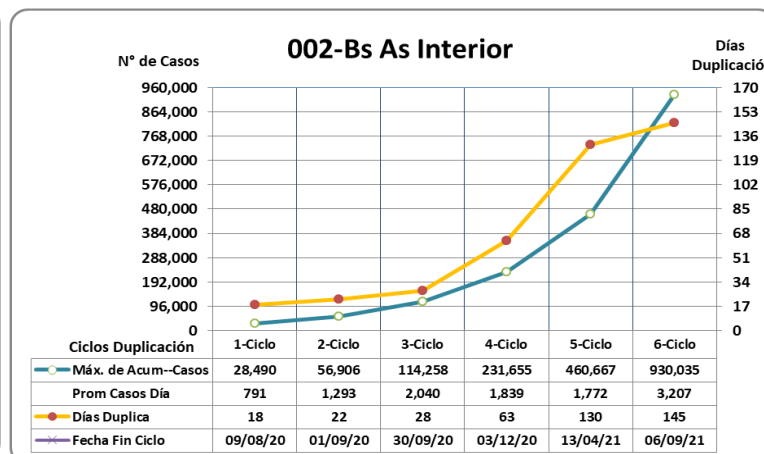
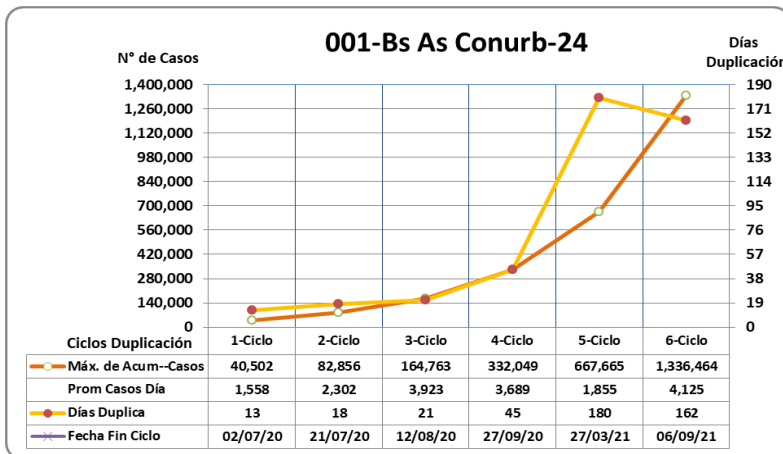
COMENTARIOS: 1- 75.34% de inmunidad poblacional a nivel país.

2- 47.2 % de segundas dosis aplicadas a nivel país

3- En letras rojas, 12 Jurisdicciones con % de inmunidad poblacional por debajo del promedio nacional.

## Últimos 6 ciclos de duplicación de casos

07 de Setiembre 2021



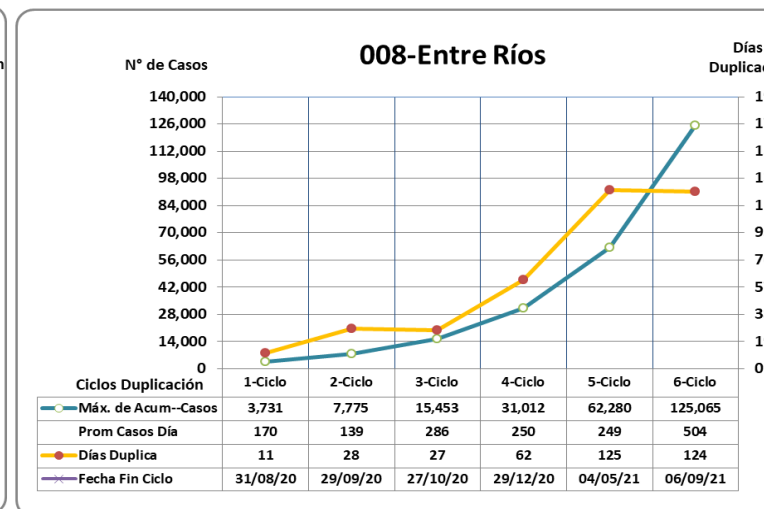
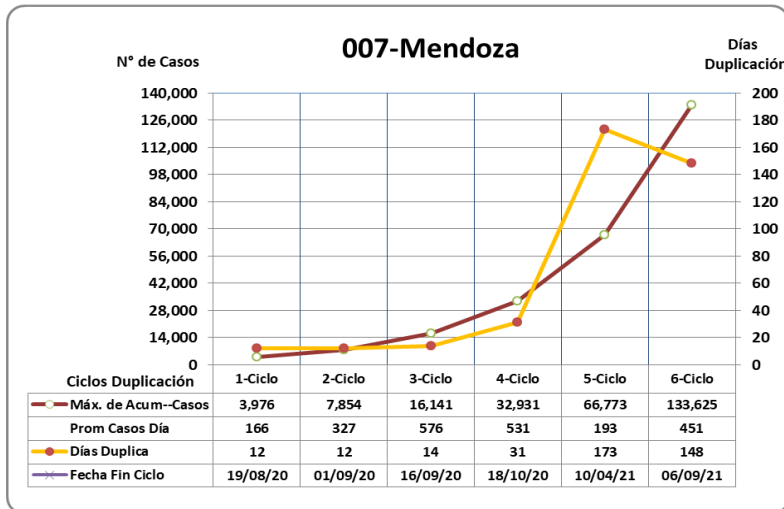
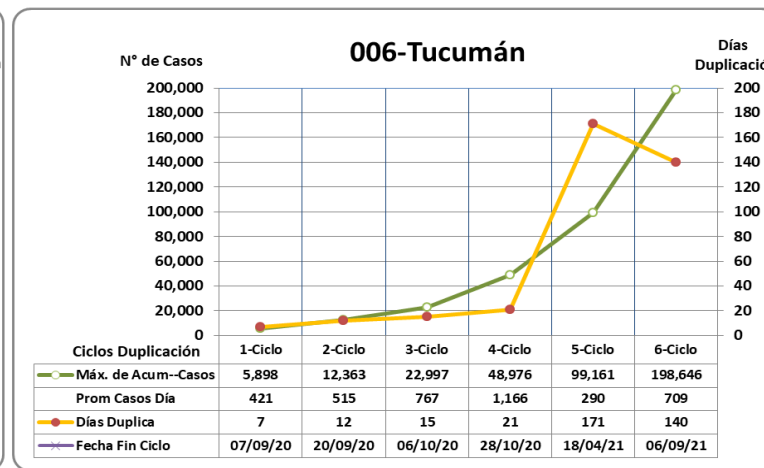
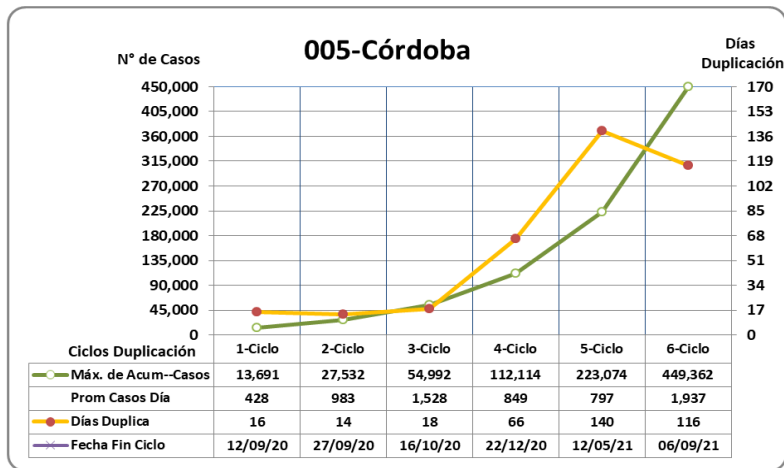
El prefijo de tres cifras de la provincia indica su posición en el ranking nacional de incidencia al día de la fecha.

COMENTARIOS: Buenos Aires Interior con mejor perfil que Conurbano 24

# COVID 19 – PROVINCIAS ARGENTINAS

## Últimos 6 ciclos de duplicación de casos

07 de Setiembre 2021

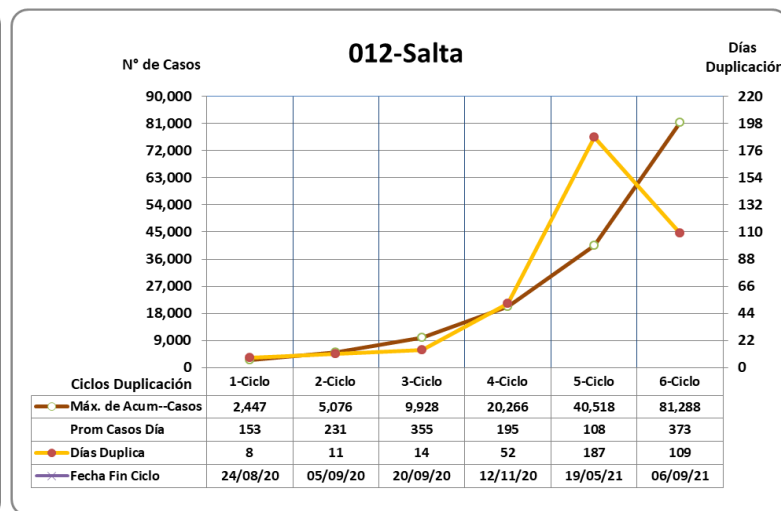
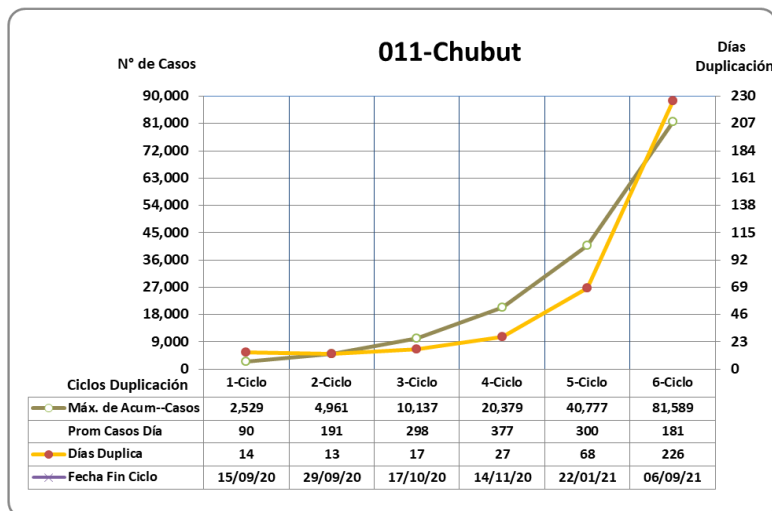
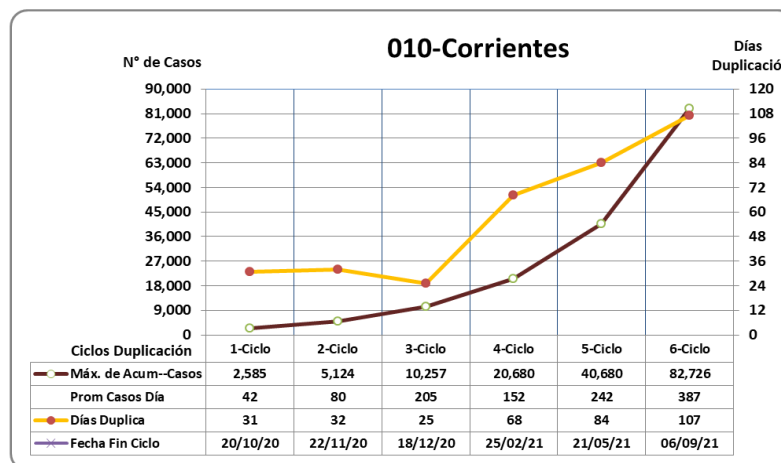
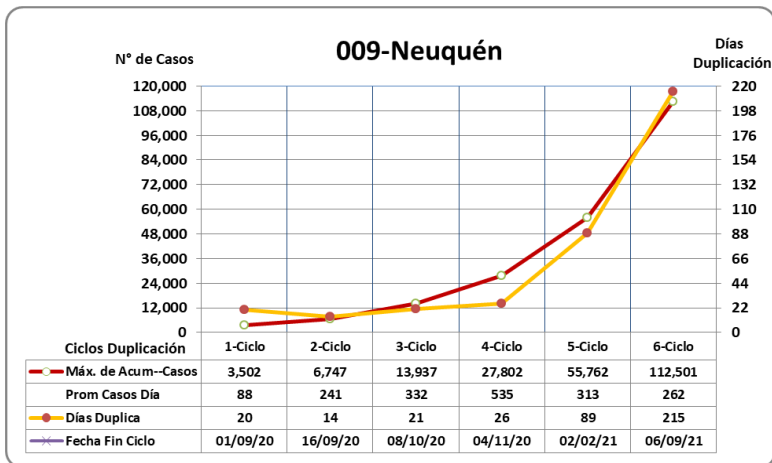


El prefijo de tres cifras de la provincia indica su posición en el ranking nacional de incidencia al día de la fecha.

COMENTARIOS: Entre Ríos con mejor perfil que Mza, Cba y Tucumán

## Últimos 6 ciclos de duplicación de casos

07 de Setiembre 2021



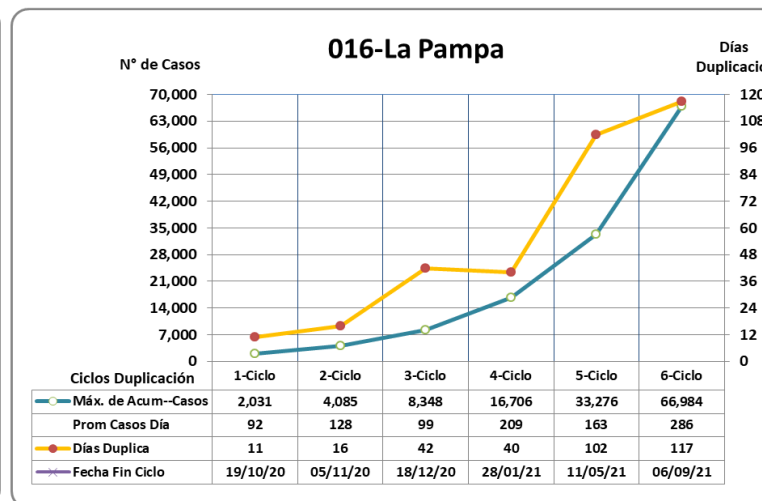
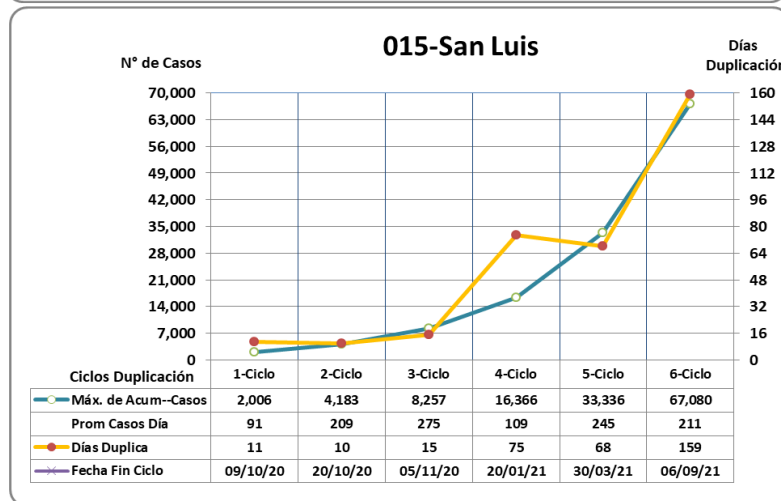
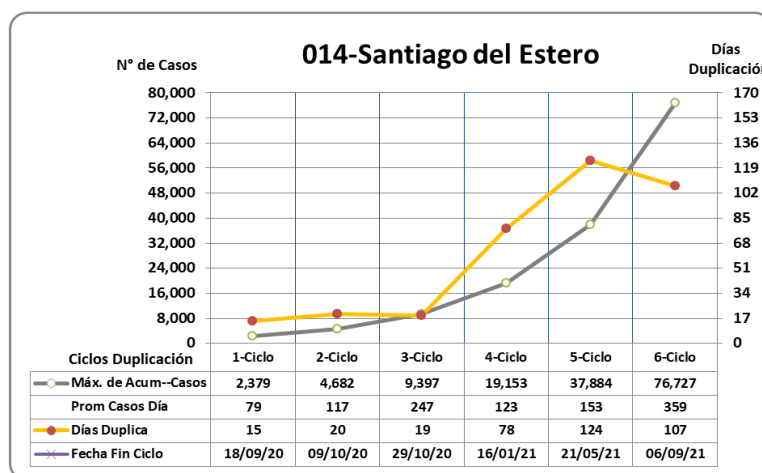
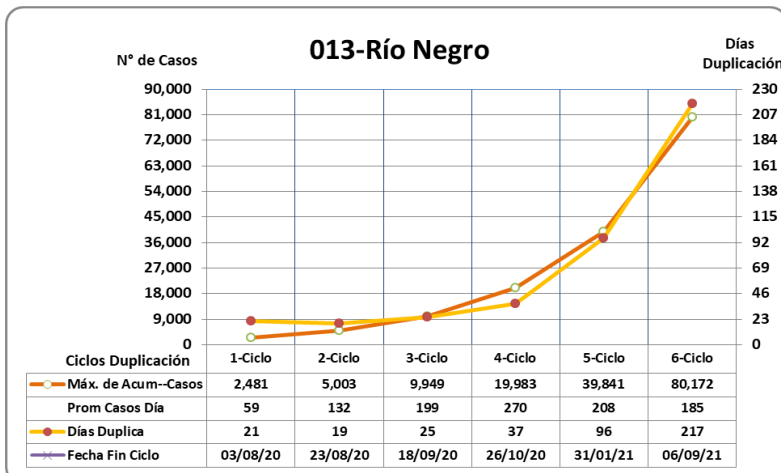
El prefijo de tres cifras de la provincia indica su posición en el ranking nacional de incidencia al día de la fecha.

COMENTARIOS: Muy bien Neuquén y Chubut con reducción de casos promedio por día.

Salta triplicó los casos en el último ciclo

## Últimos 6 ciclos de duplicación de casos

07 de Setiembre 2021

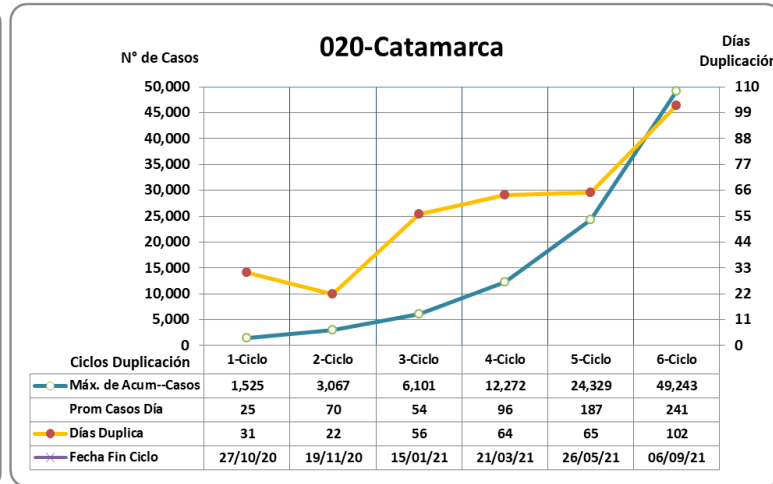
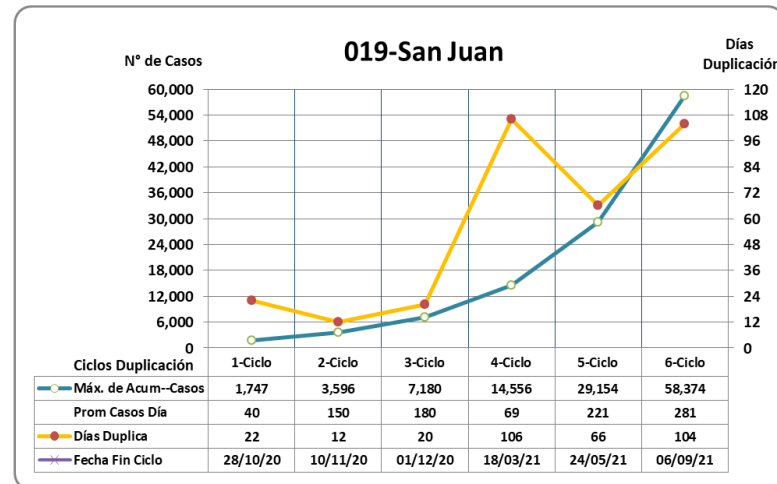
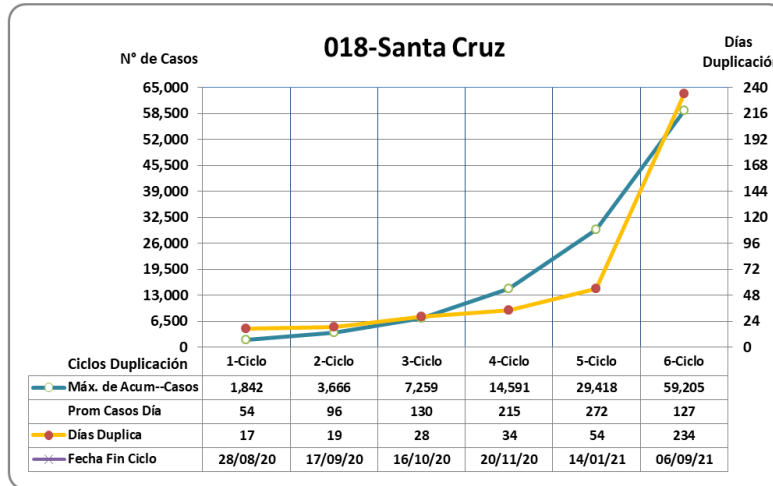
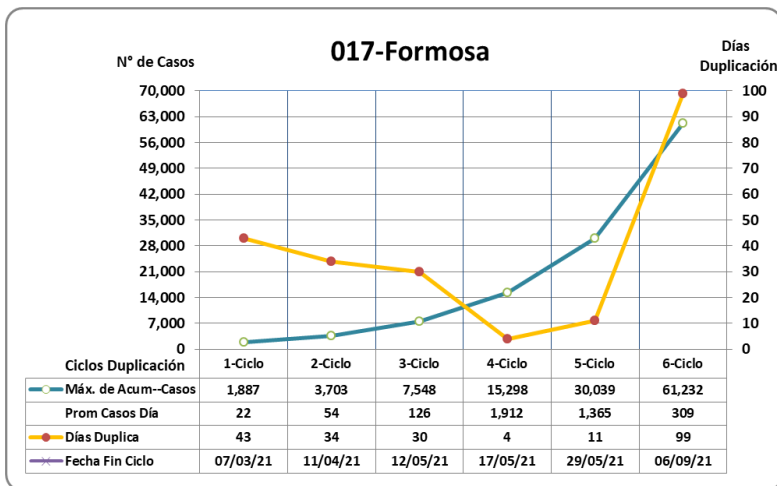


El prefijo de tres cifras de la provincia indica su posición en el ranking nacional de incidencia al día de la fecha.

**COMENTARIOS:** Muy bien Río Negro y San Luis con reducción de casos promedio por día.  
Santiago del Estero duplicó los casos en el último ciclo

## Últimos 6 ciclos de duplicación de casos

07 de Setiembre 2021



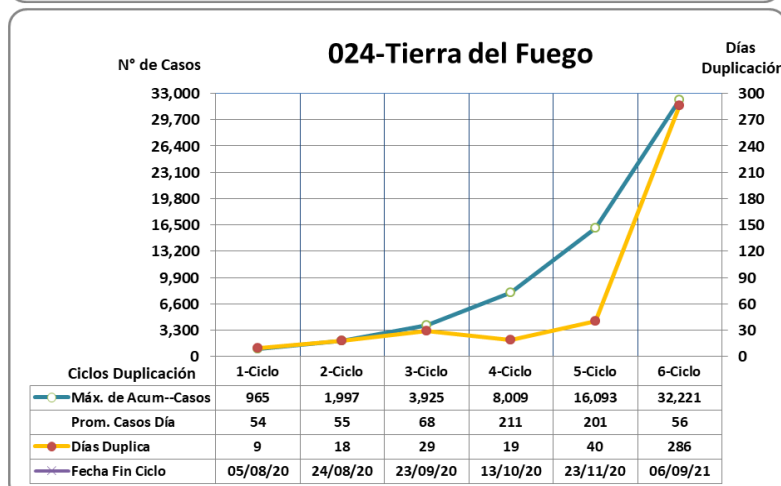
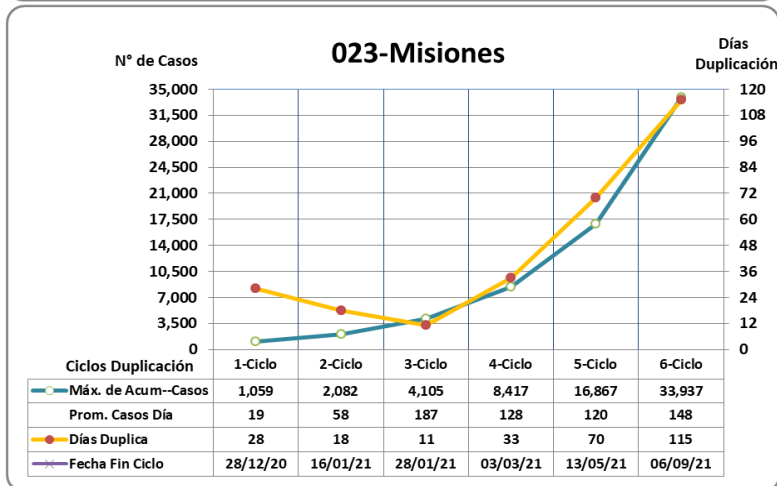
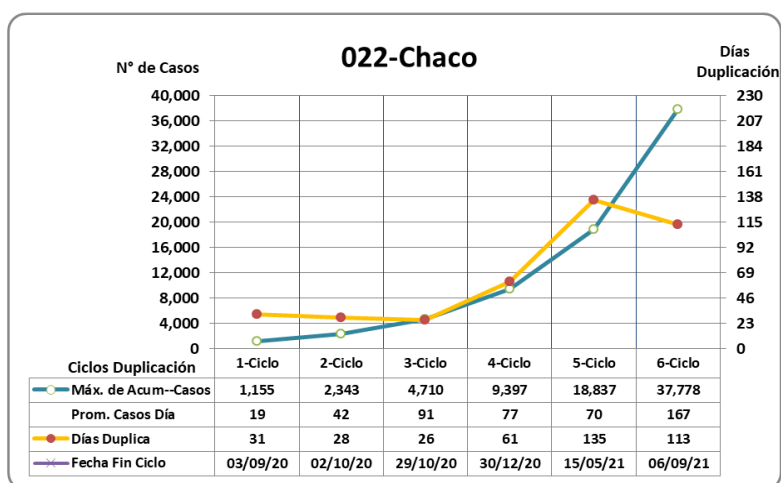
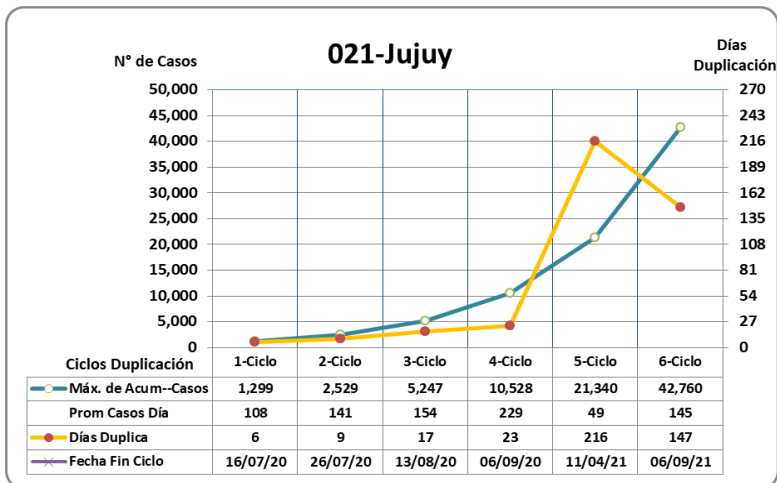
El prefijo de tres cifras de la provincia indica su posición en el ranking nacional de incidencia al día de la fecha.

COMENTARIOS: Muy bien Formosa, Santa Cruz con reducción de casos promedio por día.

San Juan recomponiendo el perfil pero todavía en problemas

## Últimos 6 ciclos de duplicación de casos

07 de Setiembre 2021



El prefijo de tres cifras de la provincia indica su posición en el ranking nacional de incidencia al día de la fecha.

COMENTARIOS: Tierra del Fuego tiene el mejor perfil de largo plazo en el país.

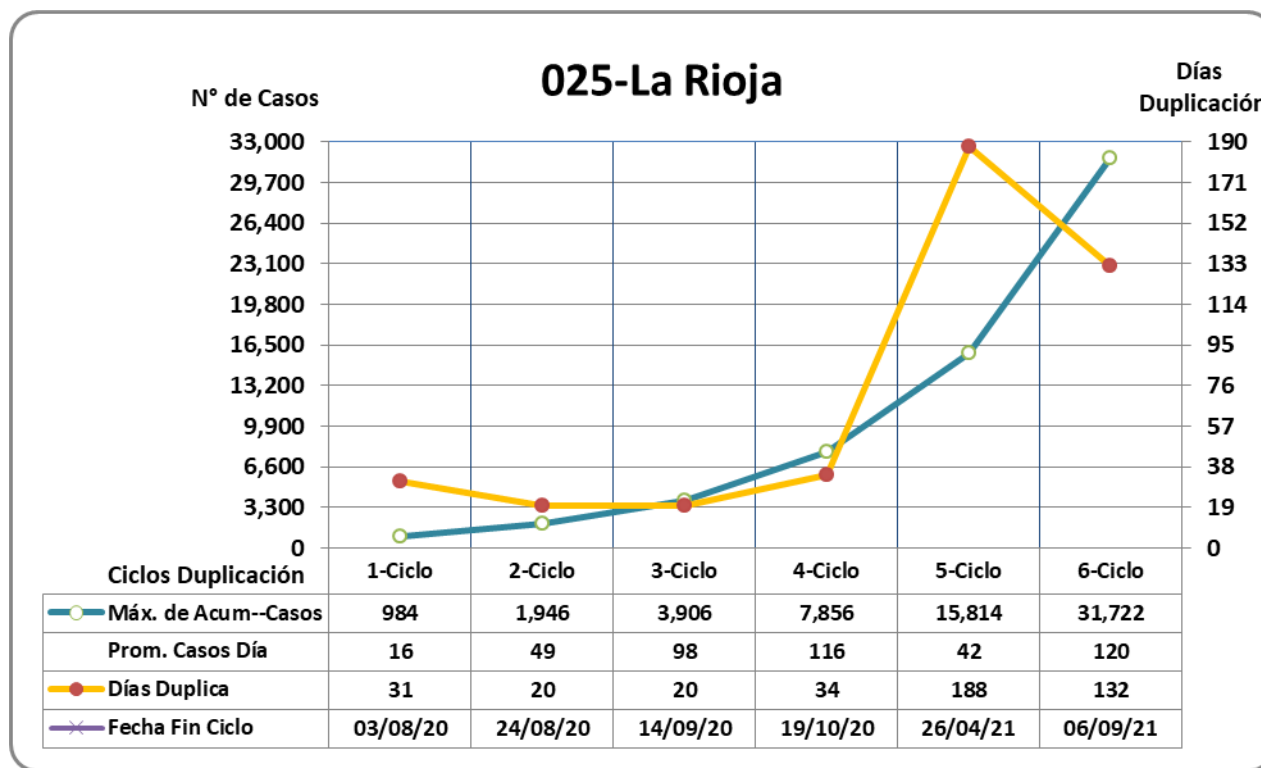
Jujuy y Chaco no logran recomponer su perfil.

Misiones amesetado, con prolongación del último ciclo pero con aumento de los casos promedio día.



## Últimos 6 ciclos de duplicación de casos

07 de Setiembre 2021



El prefijo de tres cifras de la provincia indica su posición en el ranking nacional de incidencia al día de la fecha.

COMENTARIOS: San Juan triplicó los casos en el último ciclo y redujo el tiempo de duplicación