

COVID 19 – PROVINCIAS ARGENTINAS

Promedio de casos por día

Últimos 4 Períodos de 14 días

14 de Setiembre 2021

Jurisdicciones	Población	Total Casos	Total Fallec.	PROMEDIO DE CASOS POR DÍA -4 PERÍODOS DE 14 DÍAS-				R{efectivo} 3 ÚLTIMOS PERÍODOS 14 DÍAS			Total Casos.- Corregidos- Últ. 14 días / 100.000 htes	Letalidad Global	Total Fallec./ 1.000.000 htes
				Ante-ante- penúltimo	Ante-penúltimo	Penúltimo	Último Corregido	R{e} Ante-penúl. Vs Previo	R{e} Penúlt. Vs Previo	R{e} Últ.Correg. Vs Previo			
010-Corrientes	1,120,801	83,389	1,241	420	460	17	133	1.10	0.04	7.81	166	1.49%	1,107
020-Catamarca	415,438	50,160	547	235	178	158	135	0.76	0.89	0.85	455	1.09%	1,317
006-Tucumán	1,694,656	200,554	3,015	642	545	454	273	0.85	0.83	0.60	225	1.50%	1,779
003-CABA	3,075,646	507,308	11,192	688	547	361	202	0.79	0.66	0.56	92	2.21%	3,639
001-Bs As Conurb	11,132,772	1,339,696	35,997	1,927	1,360	914	475	0.71	0.67	0.52	60	2.69%	3,233
002-Bs As Interior	6,408,369	933,172	22,446	2,121	1,453	951	494	0.68	0.65	0.52	108	2.41%	3,503
013-Río Negro	747,610	80,607	1,884	196	167	118	59	0.85	0.71	0.50	111	2.34%	2,520
021-Jujuy	770,881	42,950	1,276	166	113	76	38	0.68	0.67	0.49	68	2.97%	1,655
007-Mendoza	1,990,338	134,159	3,690	339	232	181	87	0.68	0.78	0.48	61	2.75%	1,854
011-Chubut	618,994	81,982	1,415	172	173	141	68	1.00	0.82	0.48	153	1.73%	2,286
012-Salta	1,424,397	81,796	2,479	318	232	175	84	0.73	0.76	0.48	82	3.03%	1,740
025-La Rioja	393,531	31,964	922	164	120	58	28	0.73	0.48	0.48	98	2.88%	2,343
024-Tierra del Fuego	173,432	32,285	486	49	32	26	12	0.65	0.83	0.44	93	1.51%	2,802
009-Neuquén	664,057	112,798	2,177	207	172	114	49	0.83	0.66	0.43	104	1.93%	3,278
005-Córdoba	3,760,450	451,416	6,168	1,530	1,300	837	360	0.85	0.64	0.43	134	1.37%	1,640
008-Entre Ríos	1,385,961	125,620	2,283	383	246	151	65	0.64	0.61	0.43	66	1.82%	1,647
018-Santa Cruz	365,698	59,298	980	52	50	31	13	0.97	0.62	0.43	51	1.65%	2,680
014-Santiago del Estero	978,313	77,069	1,123	310	230	139	55	0.74	0.61	0.40	79	1.46%	1,148
022-Chaco	1,204,541	37,980	829	205	147	87	34	0.72	0.59	0.40	40	2.18%	688
017-Formosa	605,193	61,552	1,156	240	190	110	43	0.79	0.58	0.39	100	1.88%	1,910
004-Santa Fe	3,536,418	463,366	8,453	1,087	731	401	150	0.67	0.55	0.37	60	1.82%	2,390
015-San Luis	508,328	67,250	1,148	87	64	33	11	0.73	0.52	0.33	30	1.71%	2,258
016-La Pampa	358,428	67,209	955	269	194	104	33	0.72	0.54	0.31	128	1.42%	2,664
023-Misiones	1,261,294	34,132	652	159	162	137	38	1.02	0.85	0.28	42	1.91%	517
019-San Juan	781,217	58,577	908	255	149	286	45	0.58	1.92	0.16	81	1.55%	1,162
TOTALES	45,376,763	5,226,830	113,640	12,218	9,245	6,070	2,990	0.76	0.66	0.49	92	2.17%	2,504

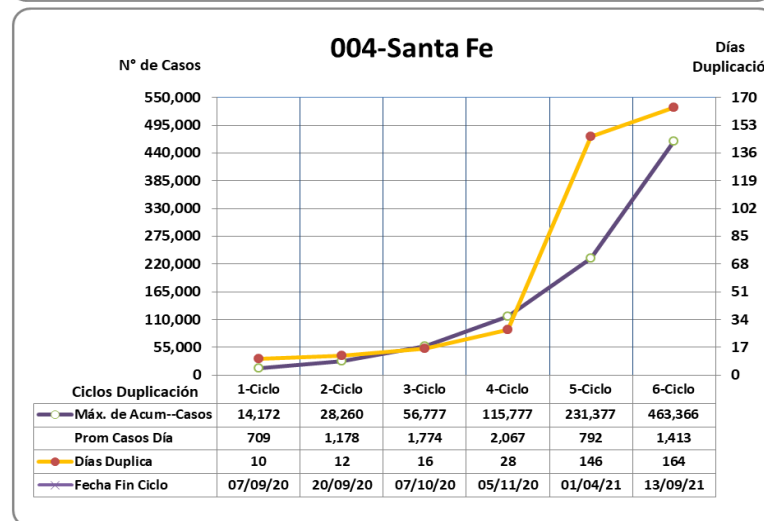
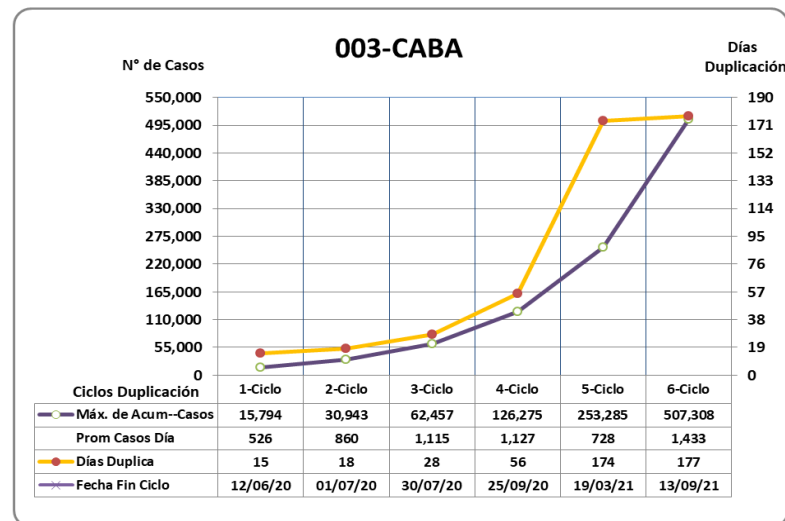
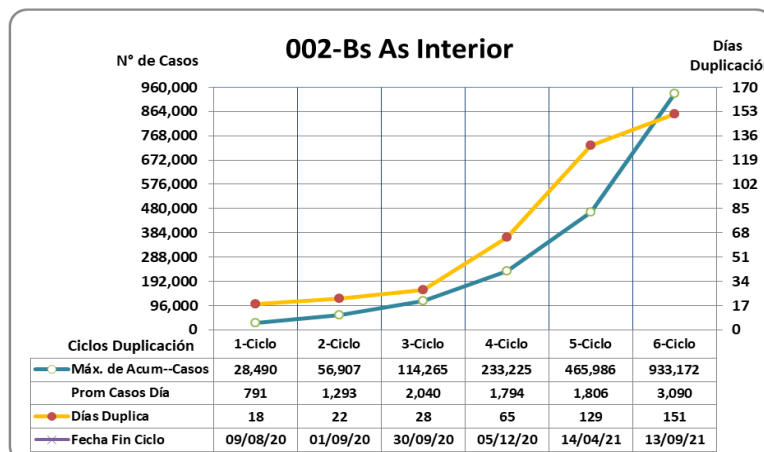
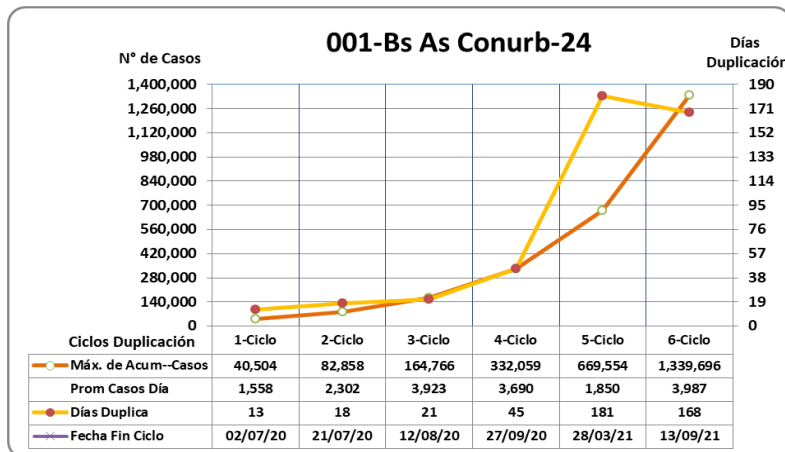
COMENTARIOS: 1- Provincias ordenadas por su R{Efectivo} de mayor a menor

2- San Juan con 0.16 de R{E} y Corrientes con 7.81 de R{e} están en las antípodas, seguramente por efecto de la carga de datos

3- Resto de indicadores en rojo los que están por encima del promedio nacional.

Últimos 6 ciclos de duplicación de casos

14 de Setiembre 2021

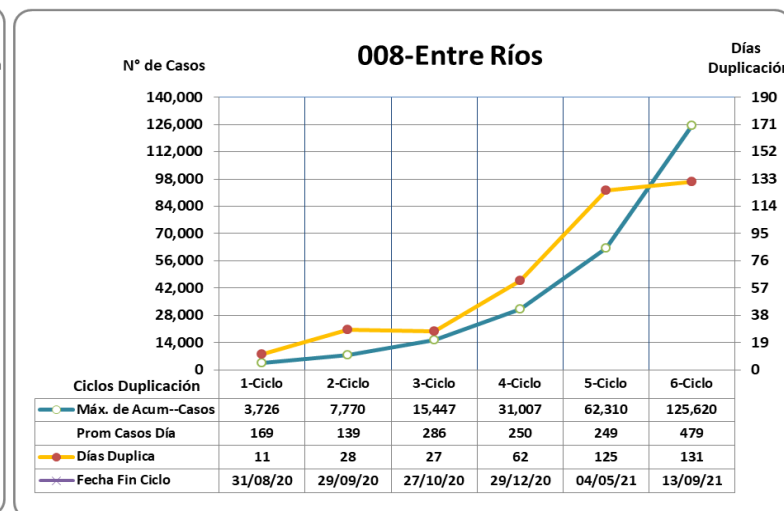
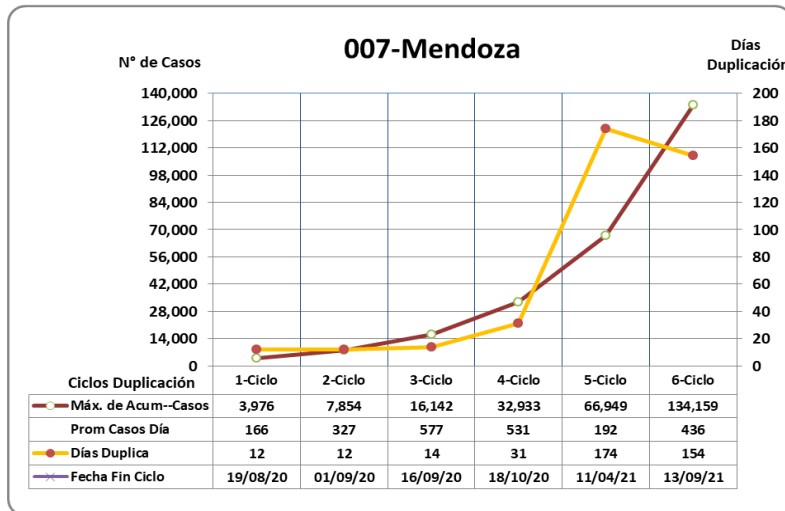
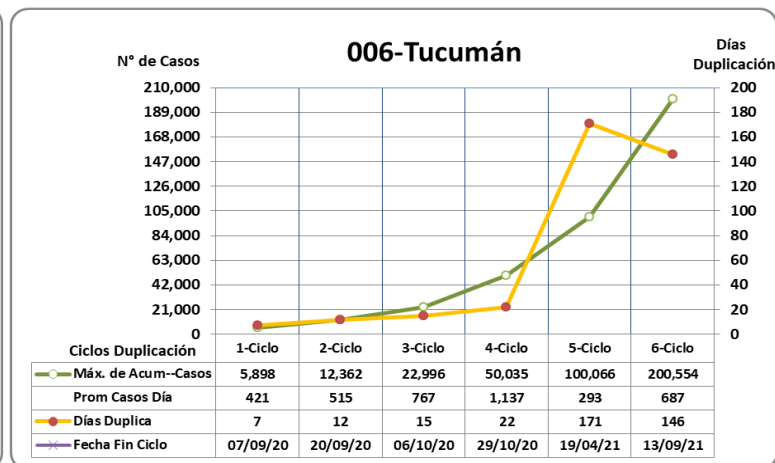
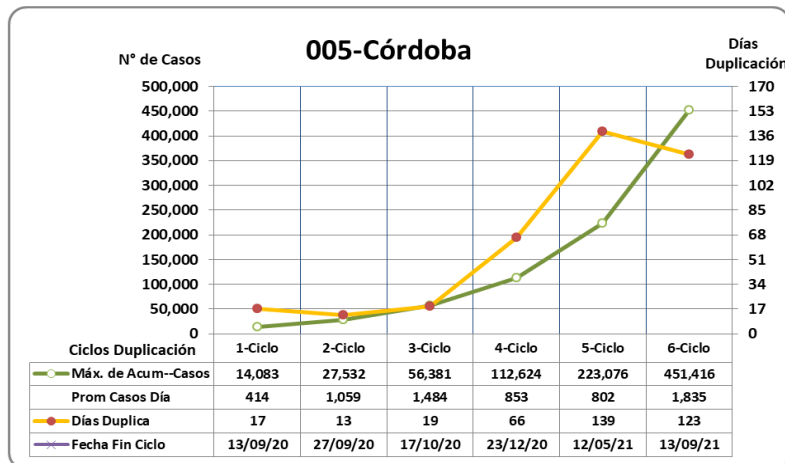


El prefijo de tres cifras de la provincia indica su posición en el ranking nacional de incidencia al día de la fecha.

COMENTARIOS: Buenos Aires Interior con mejor perfil que Conurbano 24

Últimos 6 ciclos de duplicación de casos

14 de Setiembre 2021

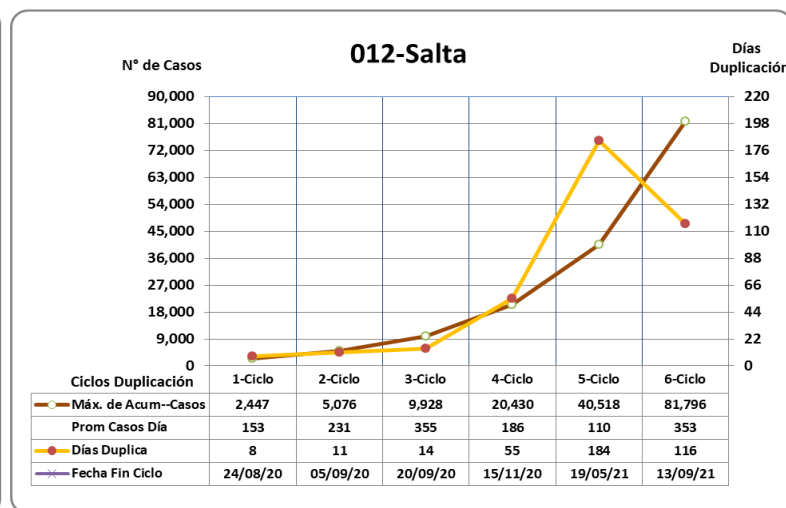
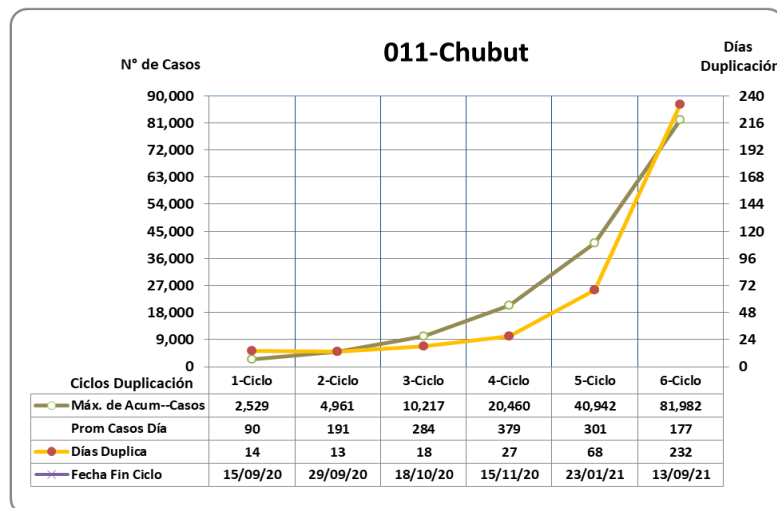
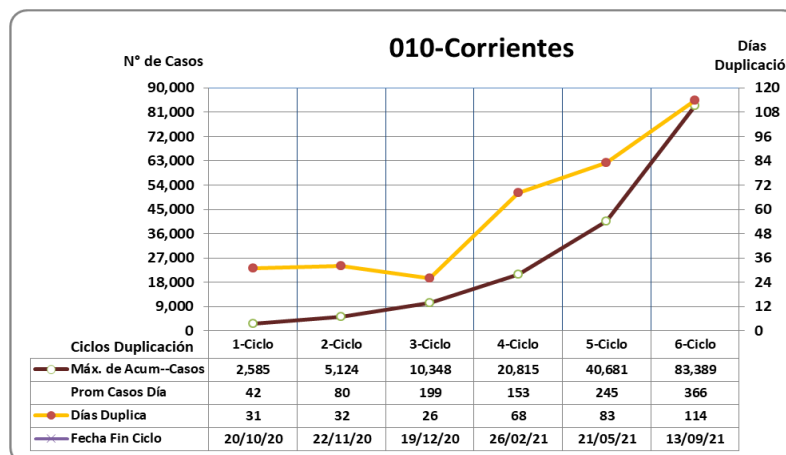
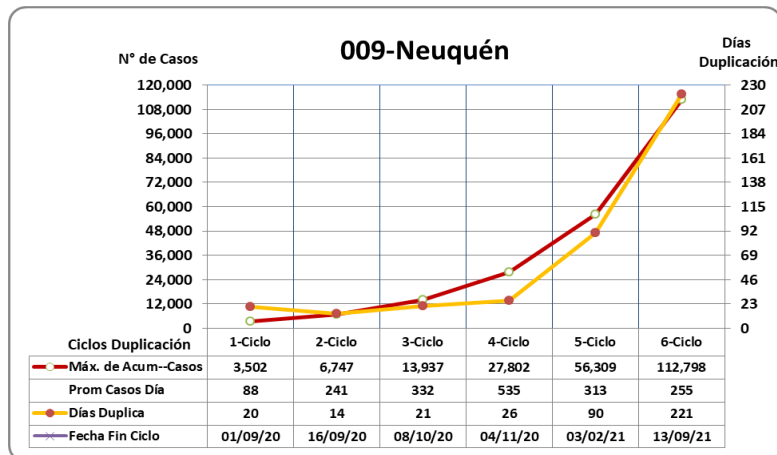


El prefijo de tres cifras de la provincia indica su posición en el ranking nacional de incidencia al día de la fecha.

COMENTARIOS: Entre Ríos con mejor perfil que Mza, Cba y Tucumán

Últimos 6 ciclos de duplicación de casos

14 de Setiembre 2021



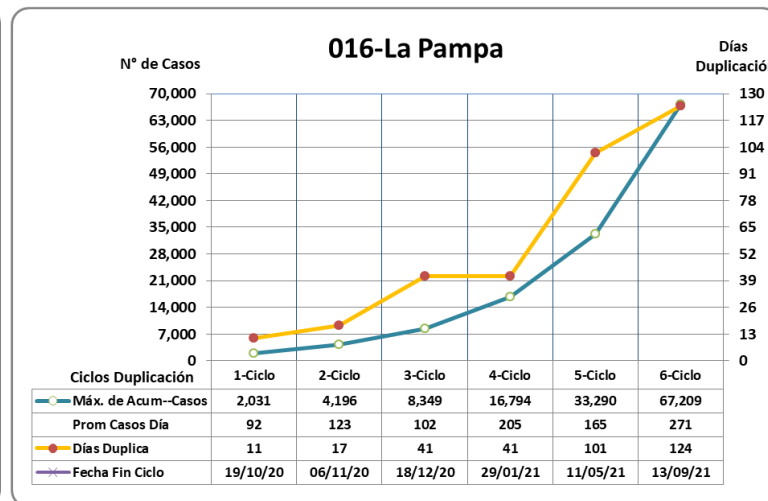
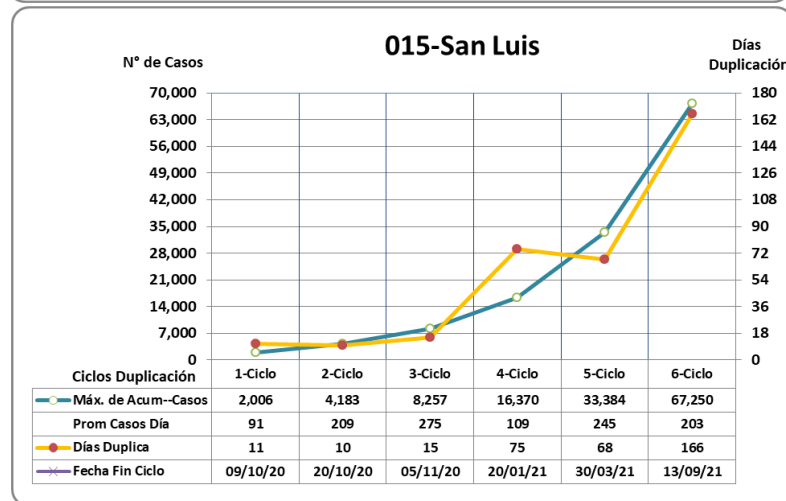
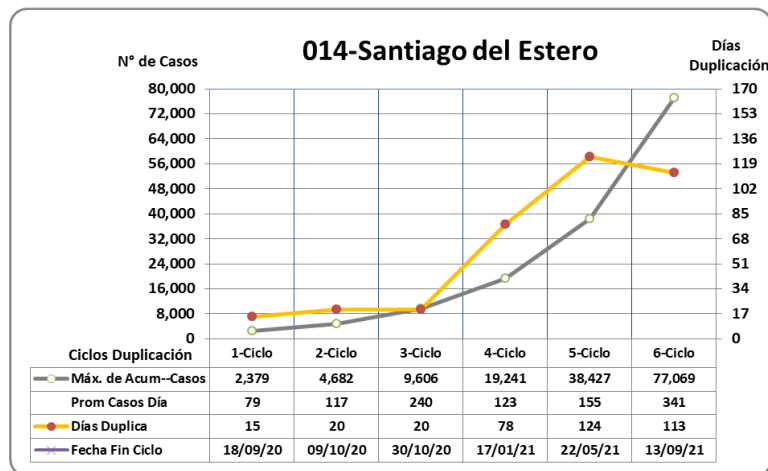
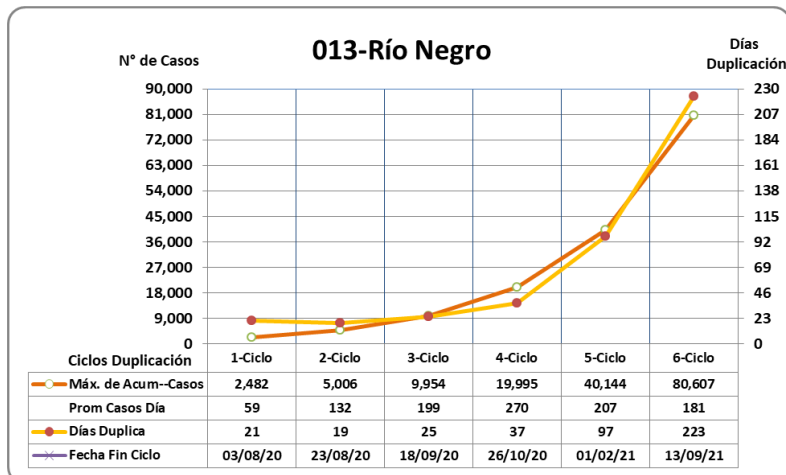
El prefijo de tres cifras de la provincia indica su posición en el ranking nacional de incidencia al día de la fecha.

COMENTARIOS: Muy bien Neuquén y Chubut con reducción de casos promedio por día.

Salta triplicó los casos en el último ciclo

Últimos 6 ciclos de duplicación de casos

14 de Setiembre 2021

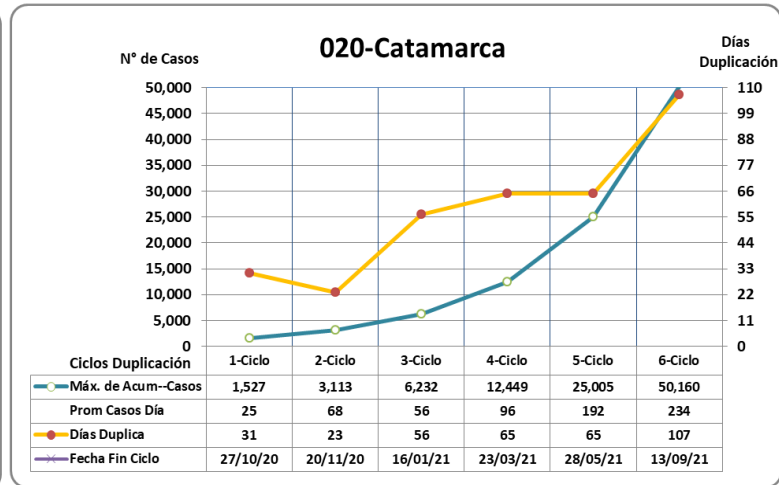
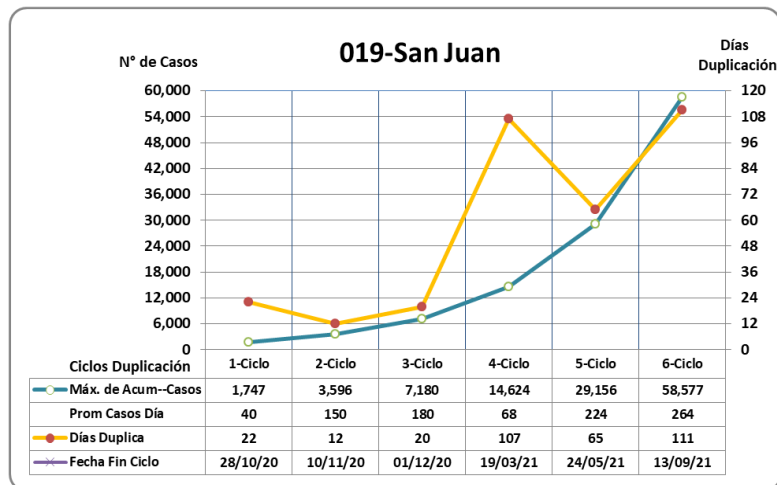
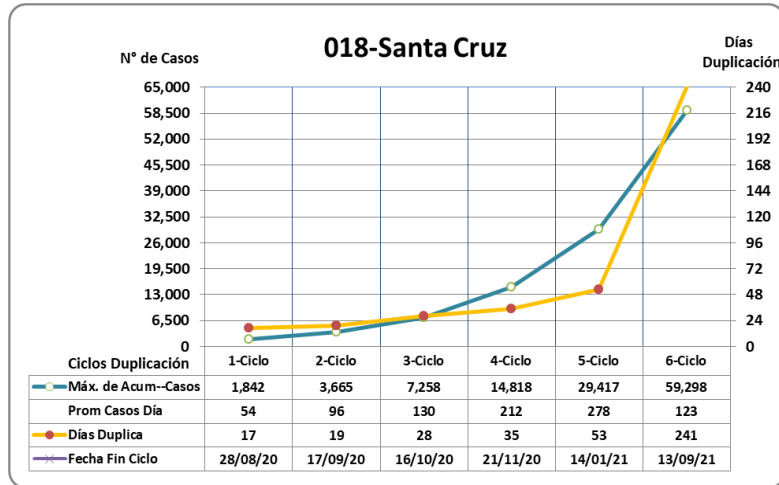
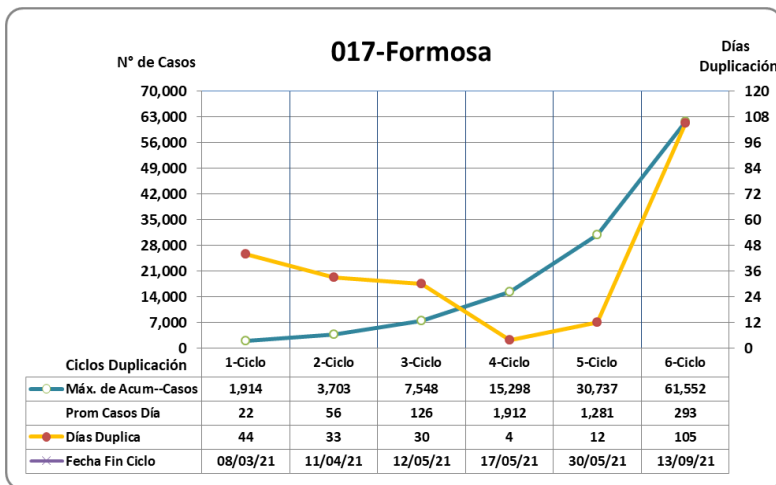


El prefijo de tres cifras de la provincia indica su posición en el ranking nacional de incidencia al día de la fecha.

COMENTARIOS: Muy bien Río Negro y San Luis con reducción de casos promedio por día.
Santiago del Estero duplicó los casos en el último ciclo

Últimos 6 ciclos de duplicación de casos

14 de Setiembre 2021



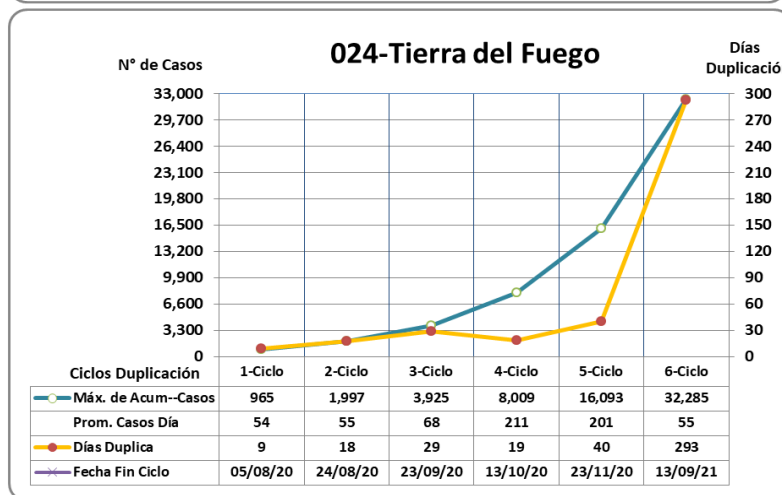
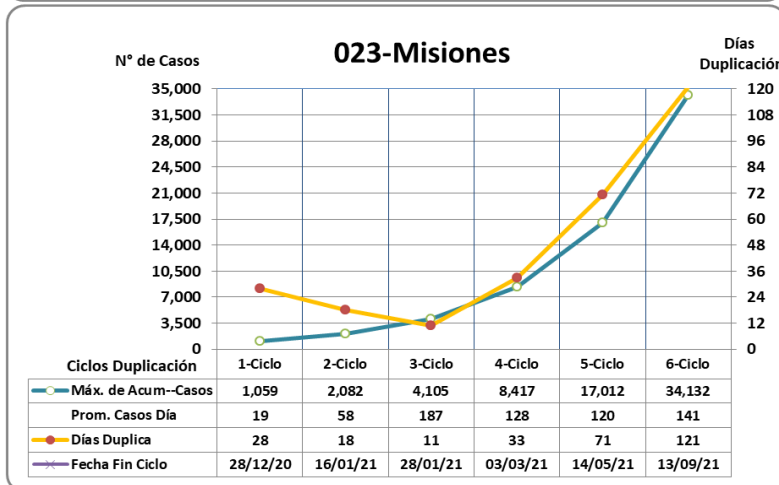
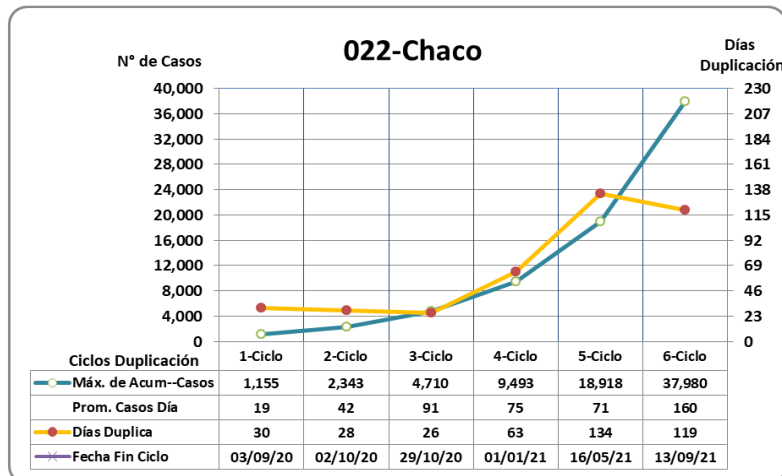
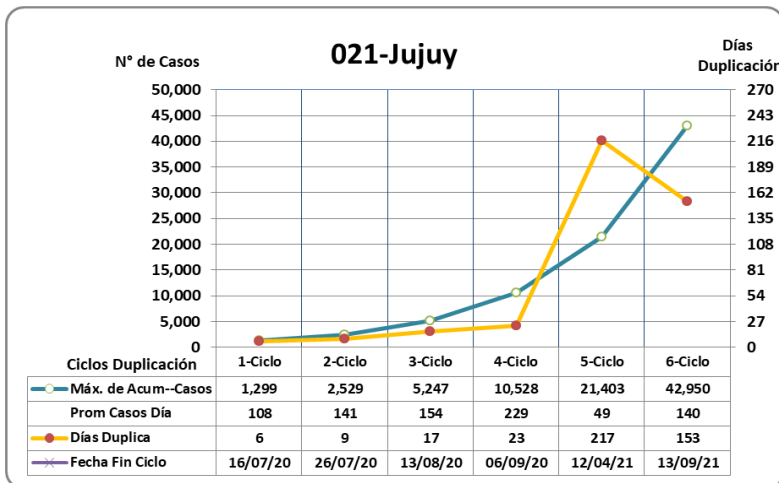
El prefijo de tres cifras de la provincia indica su posición en el ranking nacional de incidencia al día de la fecha.

COMENTARIOS: Muy bien Formosa, Santa Cruz con reducción de casos promedio por día.

San Juan recomponiendo el perfil pero todavía en problemas

Últimos 6 ciclos de duplicación de casos

14 de Setiembre 2021



El prefijo de tres cifras de la provincia indica su posición en el ranking nacional de incidencia al día de la fecha.

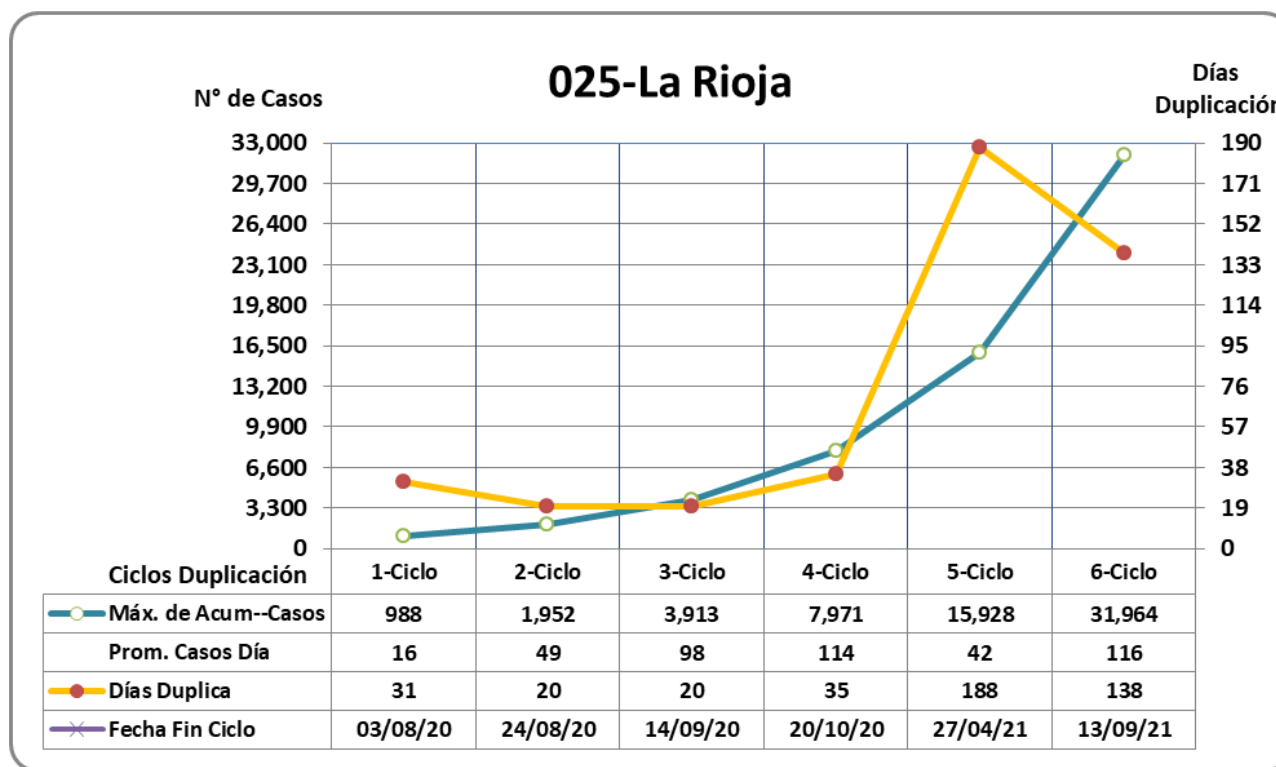
COMENTARIOS: Tierra del Fuego tiene el mejor perfil de largo plazo en el país.

Jujuy y Chaco no logran recomponer su perfil.

Misiones amesetado, con prolongación del último ciclo pero con aumento de los casos promedio día.

Últimos 6 ciclos de duplicación de casos

14 de Setiembre 2021



El prefijo de tres cifras de la provincia indica su posición en el ranking nacional de incidencia al día de la fecha.

COMENTARIOS: San Juan triplicó los casos en el último ciclo y redujo el tiempo de duplicación