

# COVID 19 – PROVINCIAS ARGENTINAS

## Vacunación y otros indicadores

25 de Setiembre 2021

Jurisdicciones	Población	Total Casos	Total Fallecidos	Recuperados Vivos (*)	Sputnik V		Sinopharm Vacuna SARSCOV 2 inactivada		Pfizer BioNTech Comirnaty		Moderna ARNm		COVISHIELD ChAdOx1nCoV COVID 19		Cansino Ad5 nCoV		AstraZeneca ChAdOx1 S recombinante		Total 1° dosis	Total 2° dosis	N° Pob. Inmune (1°Vac + Recup)	% 2° Dosis Aplcadas	% Inmunitad Poblacional
					1° dosis	2° dosis	1° dosis	2° dosis	1° dosis	2° dosis	1° dosis	2° dosis	1° dosis	2° dosis	1° dosis	2° dosis	1° dosis	2° dosis					
001-Buenos Aires	17,541,141	2,280,785	70,088	2,121,130	3,945,950	1,800,446	3,509,552	2,538,995	13,765	0	847,594	235,780	250,986	323	1,547	0	3,368,318	2,937,568	11,937,712	7,513,112	14,058,842	62.9	80.1
002-CABA	3,075,646	509,084	8,551	473,448	866,542	384,958	666,419	597,724	0	11,395	238,965	18,752	65,233	183	23,425	0	659,264	608,615	2,519,848	1,621,627	2,993,296	64.4	97.3
003-Santa Fe	3,536,418	464,329	6,242	431,826	841,140	385,669	720,694	627,959	7,399	0	213,524	27,721	41,211	52	774	0	739,499	605,461	2,564,241	1,646,862	2,996,067	64.2	84.7
004-Córdoba	3,760,450	453,418	3,143	421,679	868,203	395,440	763,764	645,097	10,946	3	218,421	35,646	43,864	73	1,803	0	759,673	632,385	2,666,674	1,708,644	3,088,353	64.1	82.1
005-Tucumán	1,694,656	202,042	3,752	187,899	383,144	169,190	315,159	233,860	0	0	70,403	18,480	20,535	57	0	0	289,638	260,979	1,078,879	682,566	1,266,778	63.3	74.8
006-Mendoza	1,990,338	134,587	2,324	125,166	436,959	211,242	350,855	256,725	2,593	10	115,376	12,153	25,184	406	280	0	398,094	323,130	1,329,341	803,666	1,454,507	60.5	73.1
007-Entre Ríos	1,385,961	126,402	2,239	117,554	291,965	127,282	286,330	211,129	0	0	58,629	10,370	17,194	331	610	0	265,737	195,237	920,465	544,349	1,038,019	59.1	74.9
008-Neuquén	664,057	113,110	1,267	105,192	149,679	71,320	137,702	110,717	2,249	2	34,697	11,156	12,762	58	2,777	0	135,812	100,013	475,678	293,266	580,870	61.7	87.5
009-Corrientes	1,120,801	84,323	1,436	78,420	241,027	100,123	247,444	151,100	2,225	4	43,667	22,880	19,684	392	94	0	171,961	125,324	726,102	399,823	804,522	55.1	71.8
010-Chubut	618,994	82,534	2,541	76,757	128,724	62,500	102,075	74,085	0	0	21,001	9,364	11,735	613	0	0	119,914	94,196	383,449	240,758	460,206	62.8	74.3
011-Salta	1,424,397	82,439	1,912	76,668	284,377	131,314	201,575	118,399	1,498	0	56,873	14,280	17,836	52	0	0	290,552	187,113	852,711	451,158	929,379	52.9	65.2
012-Río Negro	747,610	80,996	1,131	75,326	166,956	81,179	173,406	132,552	1,230	0	41,096	7,660	13,963	89	22	0	138,826	122,212	535,499	343,692	610,825	64.2	81.7
013-Santiago del Este	978,313	77,490	976	72,066	211,864	100,022	230,128	178,691	2,648	7	54,336	6,210	11,845	1,150	991	0	203,307	155,143	715,119	441,223	787,185	61.7	80.5
014-La Pampa	358,428	68,190	1,156	63,417	84,702	42,638	83,426	75,928	1,845	0	23,743	4,192	4,570	0	2,130	0	66,513	69,299	266,929	192,057	330,346	72.0	92.2
015-San Luis	508,328	67,390	1,178	62,673	117,584	59,398	107,508	100,549	1,178	0	26,363	8,241	6,830	0	3,598	0	97,090	95,330	360,151	263,518	422,824	73.2	83.2
016-Formosa	605,193	61,917	981	57,583	128,501	59,633	136,155	105,553	2,777	0	4,323	38,631	7,346	1	0	0	116,931	102,510	396,033	306,328	453,616	77.3	75.0
017-Santa Cruz	365,698	59,370	920	55,214	84,621	41,802	56,572	46,976	1,368	12	12,048	4,039	5,909	713	337	0	56,422	45,107	217,277	138,649	272,491	63.8	74.5
018-San Juan	781,217	58,714	553	54,604	188,573	86,085	147,865	129,830	3,331	2	33,300	11,071	8,811	12	41	0	144,705	130,960	526,626	357,960	581,230	68.0	74.4
019-Catamarca	415,438	50,874	1,289	47,313	92,984	43,180	108,143	54,572	1,151	5	18,911	5,431	4,745	4	84	0	84,493	55,604	310,511	158,796	357,824	51.1	86.1
020-Jujuy	770,881	43,176	839	40,154	152,197	85,858	166,755	95,425	0	0	16,412	13,129	13,971	286	0	0	159,035	111,499	508,370	306,197	548,524	60.2	71.2
021-Chaco	1,204,541	38,197	664	35,523	234,560	106,711	210,325	129,579	1,322	10	40,852	21,817	15,355	596	0	0	222,329	156,062	724,743	414,775	760,266	57.2	63.1
022-Misiones	1,261,294	34,352	488	31,947	225,598	95,989	172,732	100,008	196	2	33,697	31,862	16,619	789	130	0	204,886	174,036	653,858	402,686	685,805	61.6	54.4
023-Tierra del Fuego	173,432	32,341	938	30,077	42,650	20,369	35,906	30,386	1,657	11	10,579	838	2,724	748	0	0	31,961	30,288	125,477	82,640	155,554	65.9	89.7
024-La Rioja	393,531	32,186	93	29,933	92,017	44,347	84,517	70,816	765	8	22,495	8,669	7,204	108	346	0	74,463	60,122	281,807	184,070	311,740	65.3	79.2
<b>TOTALES</b>	<b>45,376,763</b>	<b>5,238,246</b>	<b>114,701</b>	<b>4,871,569</b>	<b>10,260,517</b>	<b>4,706,695</b>	<b>9,015,007</b>	<b>6,816,655</b>	<b>60,143</b>	<b>11,471</b>	<b>2,257,305</b>	<b>578,372</b>	<b>646,116</b>	<b>7,036</b>	<b>38,989</b>	<b>0</b>	<b>8,799,423</b>	<b>7,378,193</b>	<b>31,077,500</b>	<b>19,498,422</b>	<b>35,949,069</b>	<b>62.74</b>	<b>79.22</b>

(\*) Recuperados Vivos: Estimación para cada provincia a partir del promedio nacional 94 %

COMENTARIOS: 1- 79.22 % de inmunidad poblacional a nivel país.

2- 62.74 % de segundas dosis aplicadas a nivel país

3- En letras rojas, Misiones con 54.4 % de inmunidad poblacional (el más bajo del país)

4- Cansino y Pfizer con muy pocas dosis aplicadas.

# COVID 19 – PROVINCIAS ARGENTINAS

## Promedio de casos por día

### Últimos 4 Períodos de 14 días

25 de Setiembre 2021

Jurisdicciones	Población	Total Casos	Total Fallec.	PROMEDIO DE CASOS POR DÍA -4 PERÍODOS DE 14 DÍAS-				R{efectivo} 3 ÚLTIMOS PERÍODOS 14 DÍAS			Total Casos.- Corregidos- Últ. 14 días / 100.000 htes	Letalidad Global	Total Fallec./ 1.000.000 htes
				Ante-ante- penúltimo	Ante-penúltimo	Penúltimo	Último Corregido	R{e} Ante-penúl. Vs Previo	R{e} Penúlt. Vs Previo	R{e} Últ.Correg. Vs Previo			
<b>016-La Pampa</b>	358,428	68,190	976	221	116	42	61	0.53	0.36	<b>1.46</b>	239	1.43%	<b>2,723</b>
001-Bs As Conurb	11,132,772	1,343,729	36,203	1,549	915	538	344	0.59	0.59	0.64	43	<b>2.69%</b>	<b>3,252</b>
010-Corrientes	1,120,801	84,323	1,267	530	12	126	80	0.02	10.33	0.63	100	1.50%	1,130
003-CABA	3,075,646	509,084	11,212	599	384	240	145	0.64	0.63	0.60	66	<b>2.20%</b>	<b>3,645</b>
011-Chubut	618,994	82,534	1,436	182	148	74	44	0.81	0.50	0.59	99	1.74%	2,320
018-Santa Cruz	365,698	59,370	981	53	32	15	9	0.60	0.48	0.57	33	1.65%	<b>2,683</b>
013-Río Negro	747,610	80,996	1,912	187	121	66	37	0.65	0.55	0.56	69	<b>2.36%</b>	<b>2,557</b>
002-Bs As Interior	6,408,369	937,056	22,673	1,683	946	554	309	0.56	0.59	0.56	67	<b>2.42%</b>	<b>3,538</b>
017-Formosa	605,193	61,917	1,178	202	120	56	30	0.59	0.47	0.53	69	1.90%	1,946
009-Neuquén	664,057	113,110	2,239	196	118	57	29	0.61	0.48	0.51	62	1.98%	<b>3,372</b>
012-Salta	1,424,397	82,439	2,541	260	175	98	50	0.67	0.56	0.51	49	<b>3.08%</b>	1,784
006-Tucumán	1,694,656	202,042	3,143	623	430	283	139	0.69	0.66	0.49	115	1.56%	1,855
014-Santiago del Estero	978,313	77,490	1,131	260	145	69	33	0.56	0.47	0.47	47	1.46%	1,156
022-Chaco	1,204,541	38,197	839	172	94	39	18	0.55	0.41	0.47	21	<b>2.20%</b>	697
025-La Rioja	393,531	32,186	938	131	71	31	14	0.54	0.43	0.47	51	<b>2.91%</b>	2,384
021-Jujuy	770,881	43,176	1,289	129	77	44	20	0.60	0.56	0.46	37	<b>2.99%</b>	1,672
008-Entre Ríos	1,385,961	126,402	2,324	282	158	76	35	0.56	0.48	0.46	35	1.84%	1,677
004-Santa Fe	3,536,418	464,329	8,551	814	427	180	82	0.52	0.42	0.46	33	1.84%	2,418
023-Misiones	1,261,294	34,352	664	163	148	47	22	0.91	0.32	0.46	24	1.93%	526
024-Tierra del Fuego	173,432	32,341	488	38	27	14	6	0.70	0.53	0.43	49	1.51%	<b>2,814</b>
005-Córdoba	3,760,450	453,418	6,242	1,379	848	427	174	0.61	0.50	0.41	65	1.38%	1,660
020-Catamarca	415,438	50,874	553	197	157	146	55	0.80	0.93	0.38	185	1.09%	1,331
007-Mendoza	1,990,338	134,587	3,752	273	165	111	34	0.60	0.67	0.31	24	<b>2.79%</b>	1,885
015-San Luis	508,328	67,390	1,156	73	41	16	5	0.56	0.39	0.30	13	1.72%	2,274
019-San Juan	781,217	58,714	920	183	238	100	12	1.30	0.42	0.12	21	1.57%	1,178
<b>TOTALES</b>	<b>45,376,763</b>	<b>5,248,847</b>	<b>114,828</b>	<b>10,378</b>	<b>6,112</b>	<b>3,452</b>	<b>1,791</b>	<b>0.59</b>	<b>0.56</b>	<b>0.52</b>	<b>55</b>	<b>2.19%</b>	<b>2,531</b>

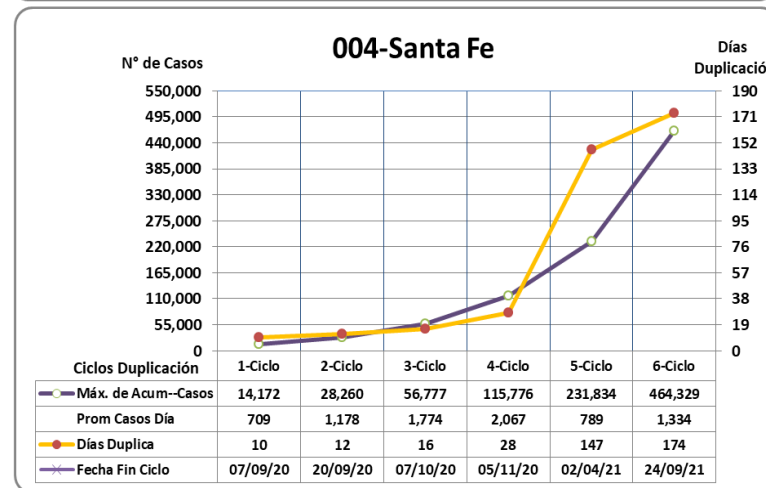
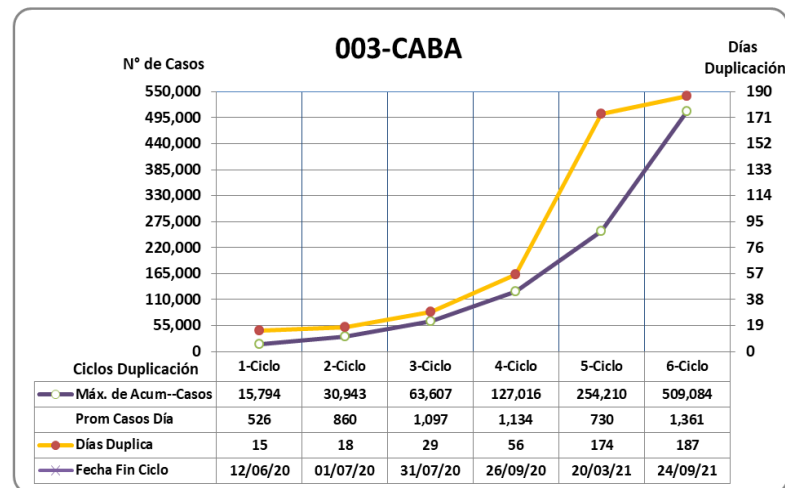
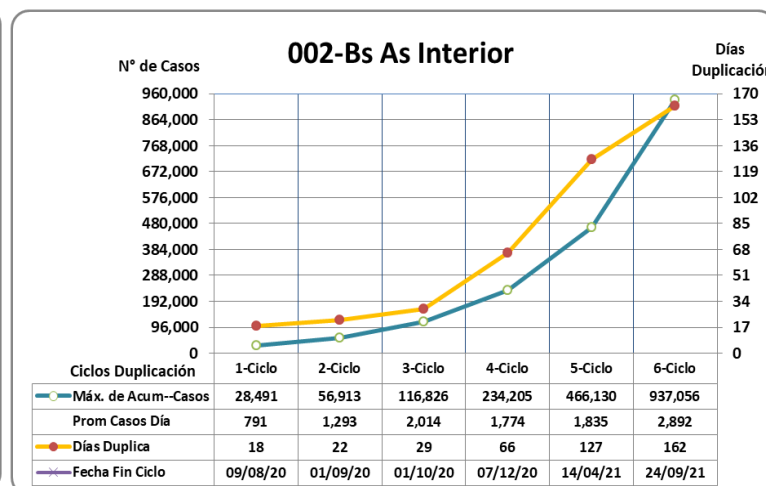
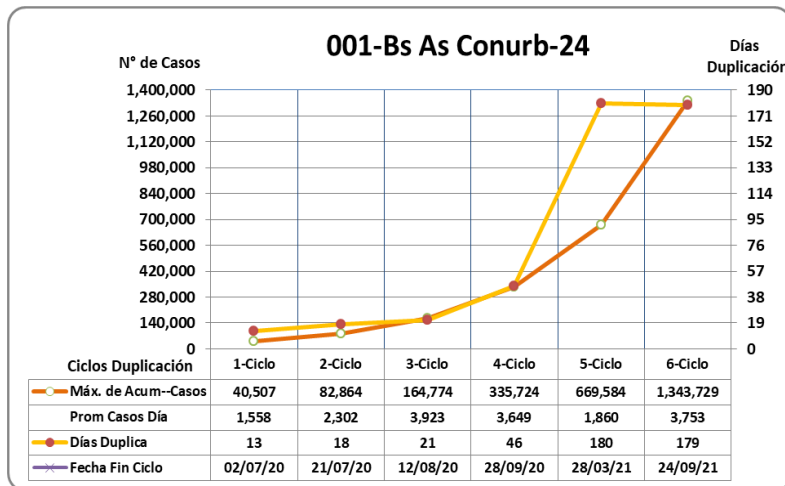
COMENTARIOS: 1- Provincias ordenadas por su R{Efectivo} de mayor a menor

2- La Pampa con 1.46 de R{e} es la única provincia que aumentó el promedio de casos por día en el último período de 14 días

3- Resto de indicadores en rojo los que están por encima del promedio nacional.

## Últimos 6 ciclos de duplicación de casos

25 de Setiembre 2021

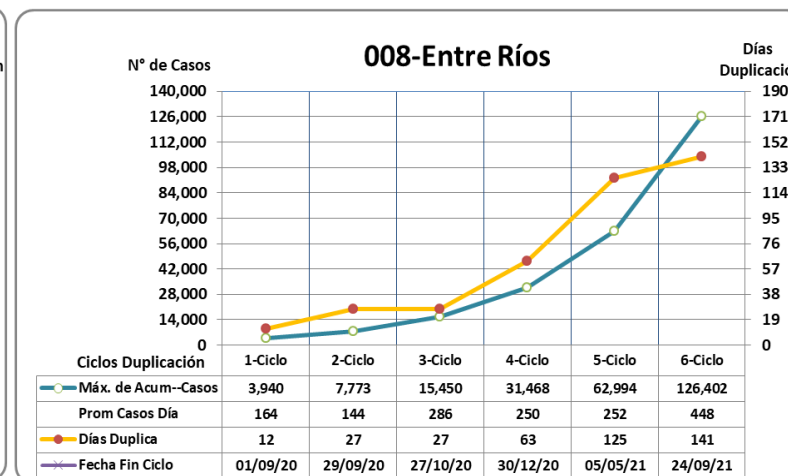
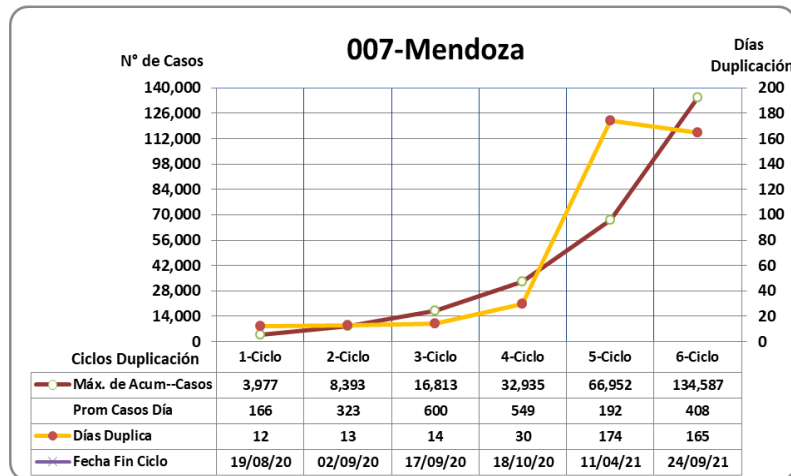
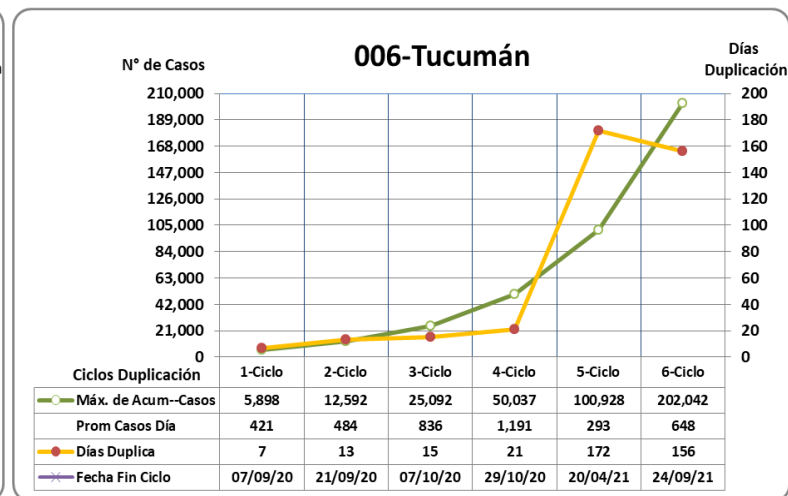
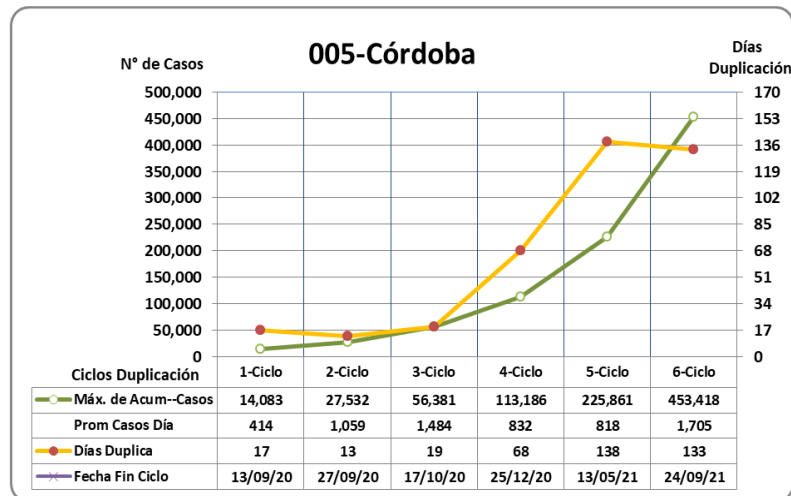


El prefijo de tres cifras de la provincia indica su posición en el ranking nacional de incidencia al día de la fecha.

COMENTARIOS: Buenos Aires Interior con mejor perfil que Conurbano 24

## Últimos 6 ciclos de duplicación de casos

25 de Setiembre 2021

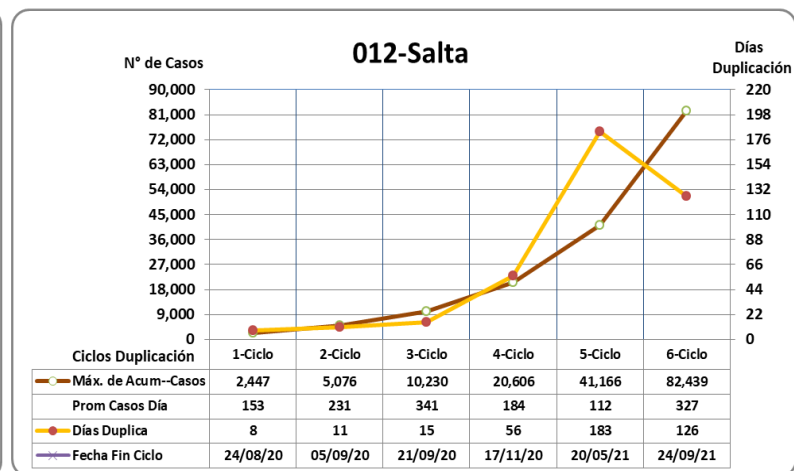
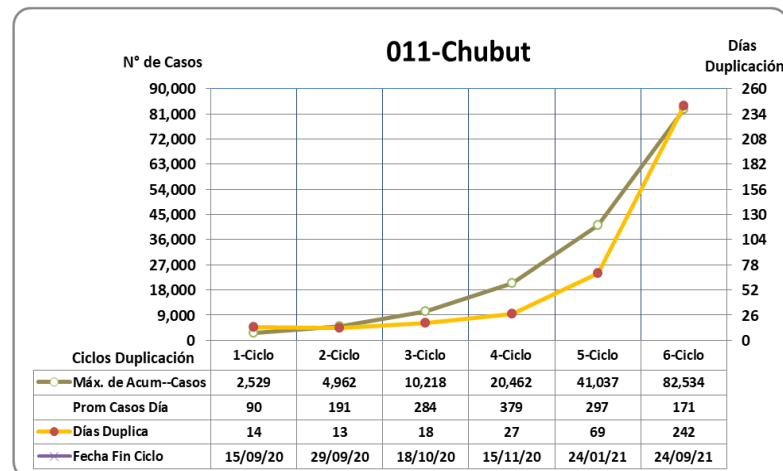
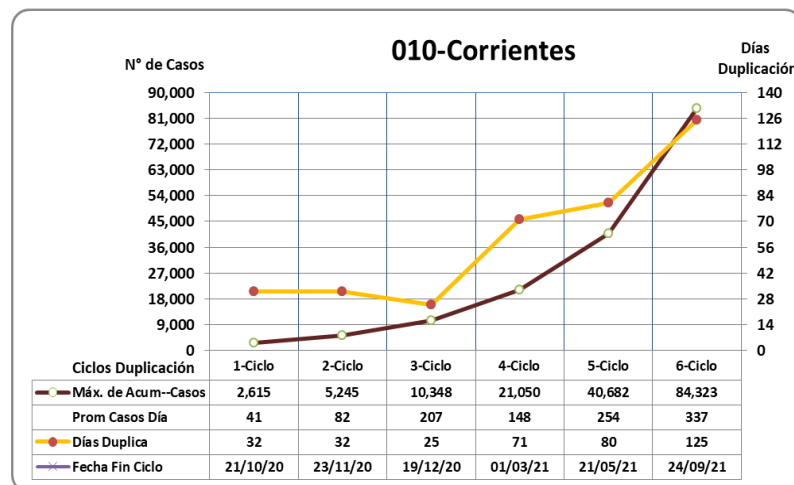
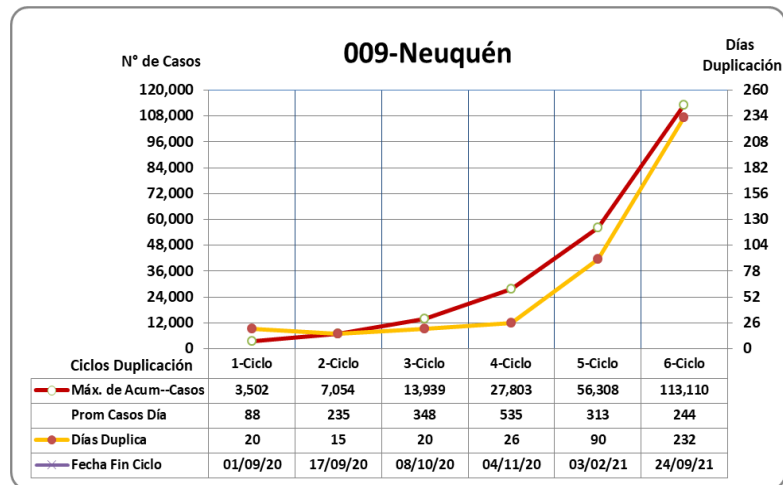


El prefijo de tres cifras de la provincia indica su posición en el ranking nacional de incidencia al día de la fecha.

COMENTARIOS: Entre Ríos con mejor perfil que Mza, Cba y Tucumán

## Últimos 6 ciclos de duplicación de casos

25 de Setiembre 2021



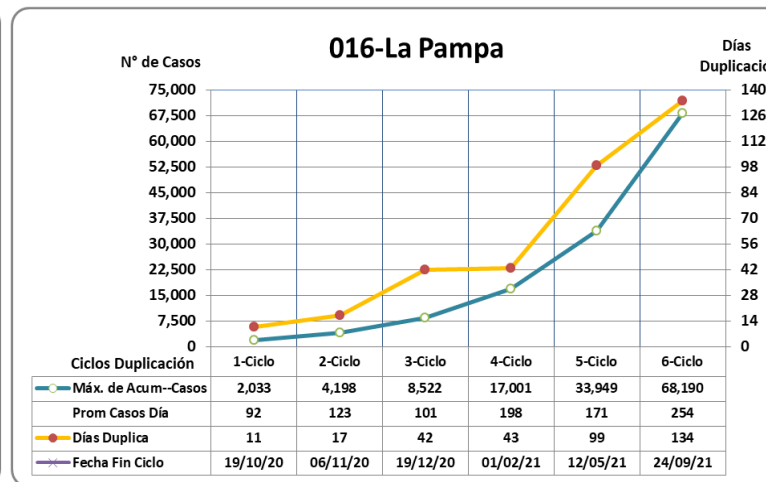
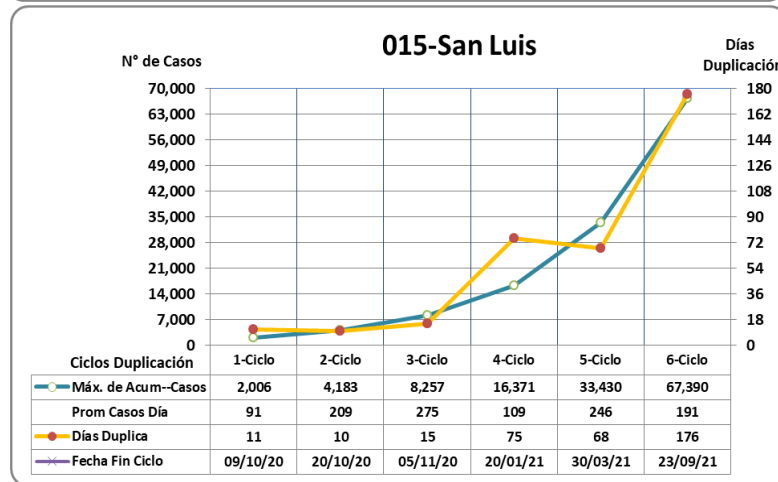
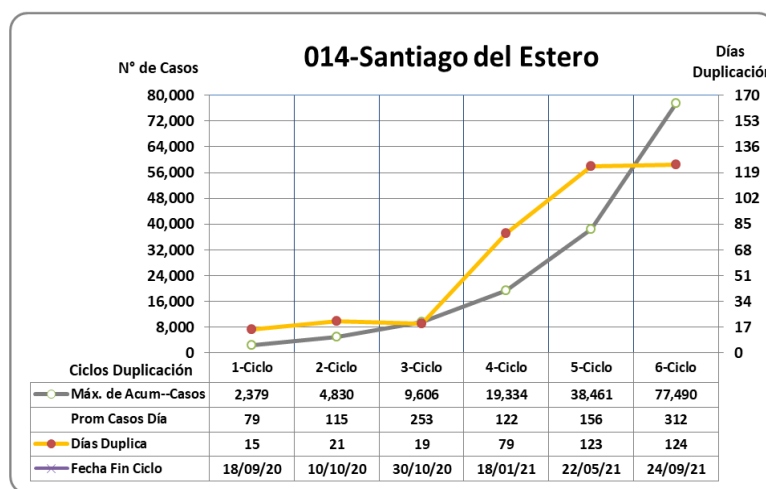
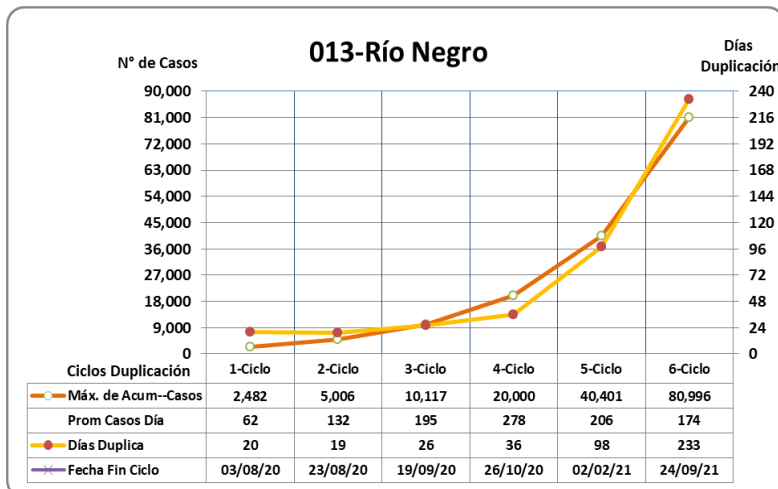
El prefijo de tres cifras de la provincia indica su posición en el ranking nacional de incidencia al día de la fecha.

COMENTARIOS: Muy bien Neuquén y Chubut con reducción de casos promedio por día.

Salta triplicó los casos en el último ciclo

## Últimos 6 ciclos de duplicación de casos

25 de Setiembre 2021

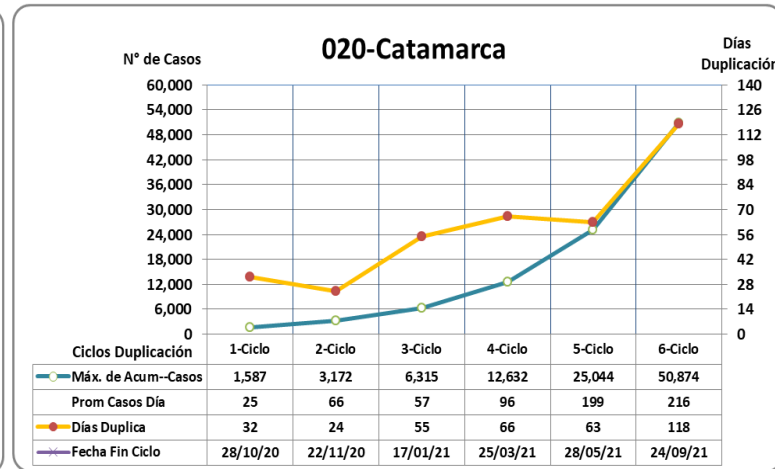
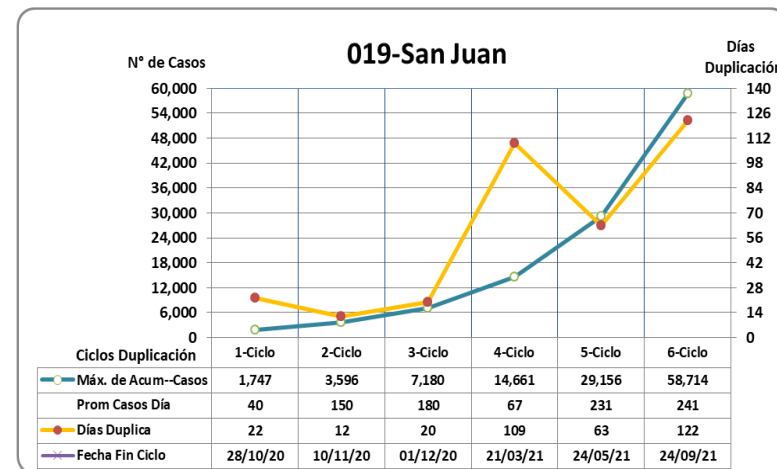
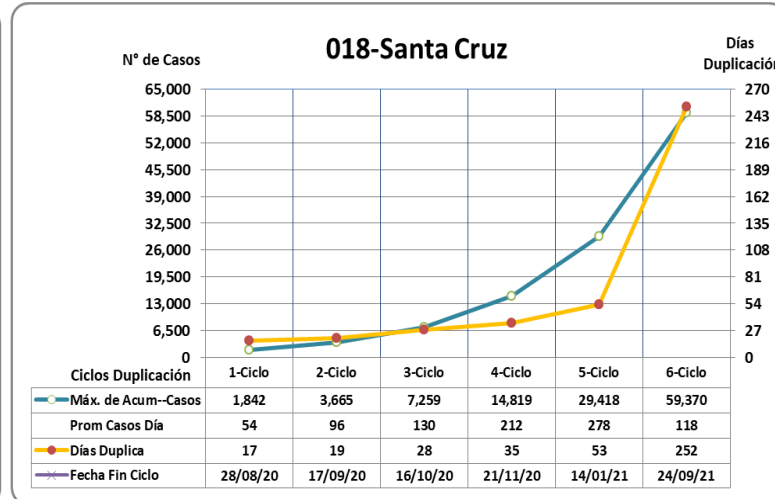
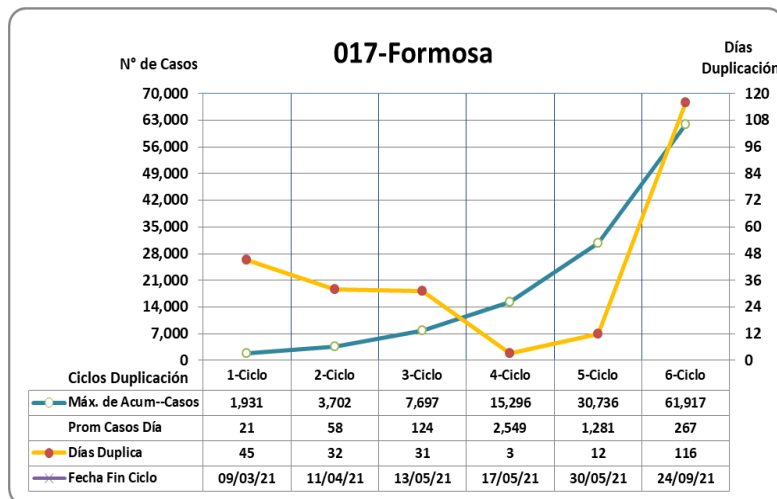


El prefijo de tres cifras de la provincia indica su posición en el ranking nacional de incidencia al día de la fecha.

**COMENTARIOS:** Muy bien Río Negro y San Luis con reducción de casos promedio por día.  
Santiago del Estero duplicó los casos en el último ciclo

## Últimos 6 ciclos de duplicación de casos

25 de Setiembre 2021



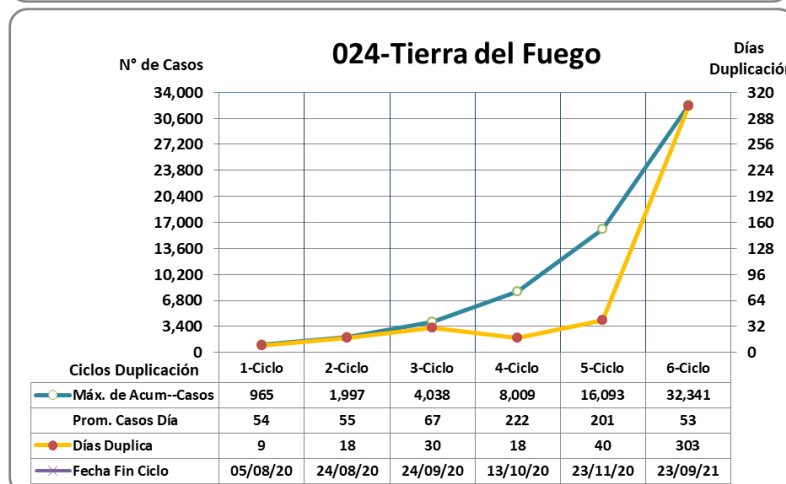
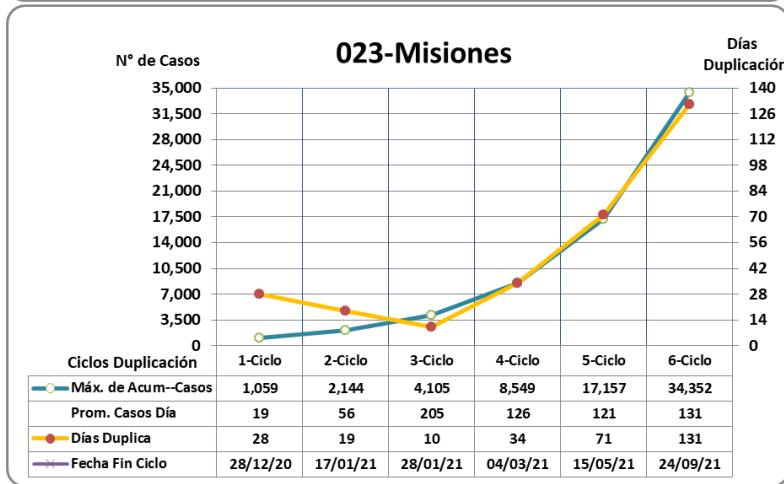
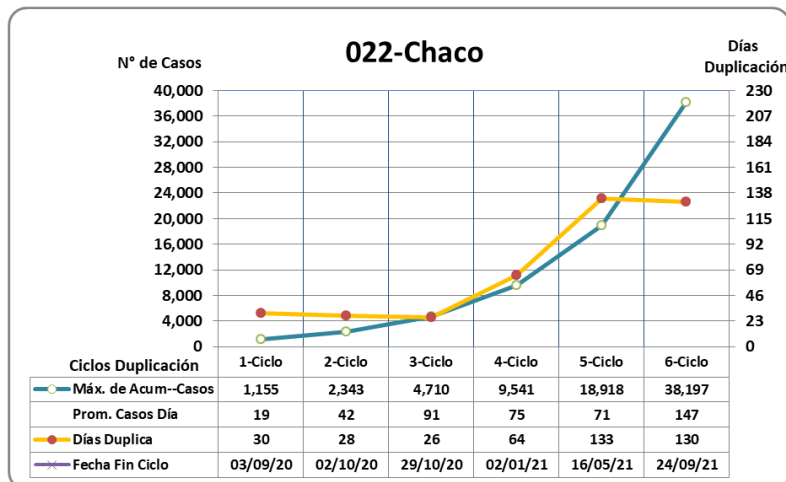
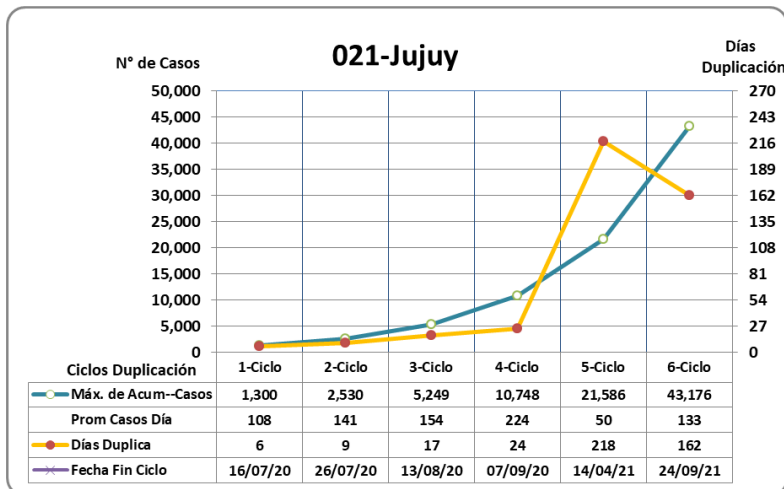
El prefijo de tres cifras de la provincia indica su posición en el ranking nacional de incidencia al día de la fecha.

COMENTARIOS: Muy bien Formosa, Santa Cruz con reducción de casos promedio por día.

San Juan recomponiendo el perfil pero todavía en problemas

## Últimos 6 ciclos de duplicación de casos

25 de Setiembre 2021



El prefijo de tres cifras de la provincia indica su posición en el ranking nacional de incidencia al día de la fecha.

COMENTARIOS: Tierra del Fuego tiene el mejor perfil de largo plazo en el país.

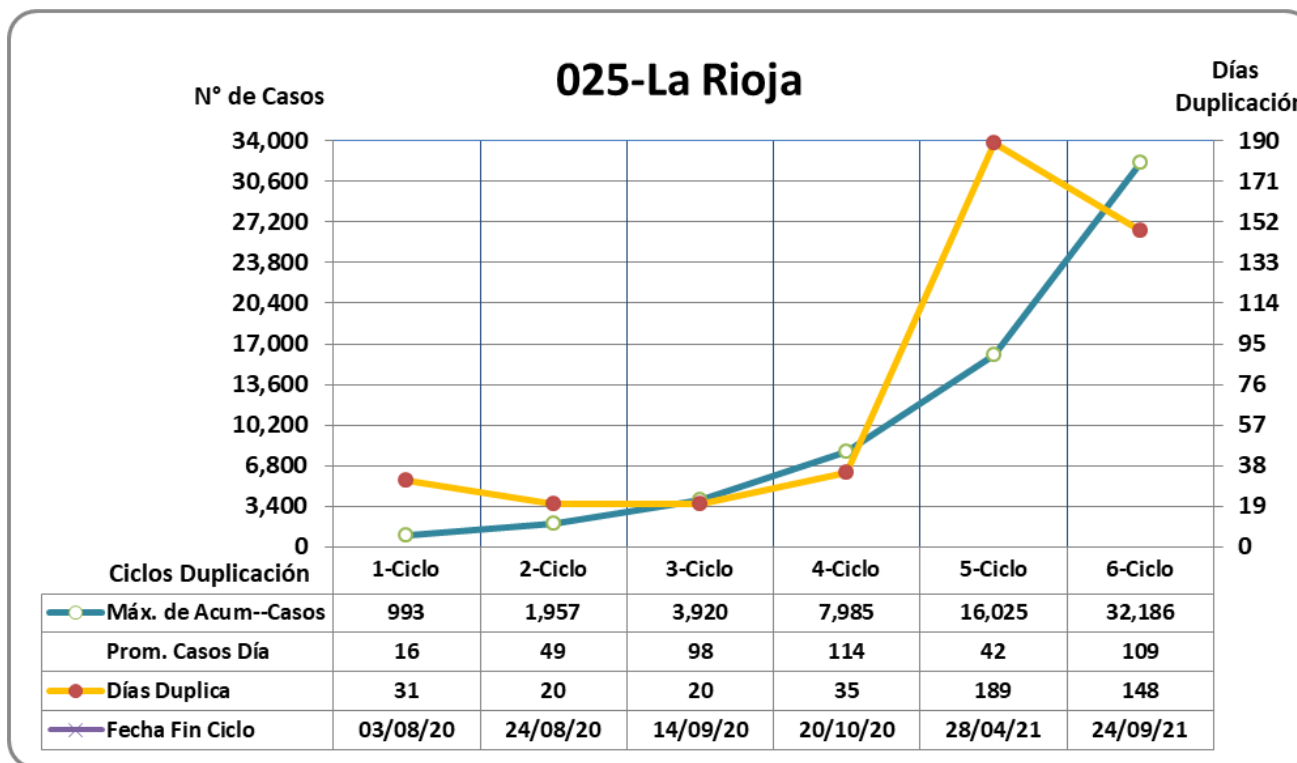
Jujuy y Chaco no logran recomponer su perfil.

Misiones amesetado, con prolongación del último ciclo pero con aumento de los casos promedio día.



## Últimos 6 ciclos de duplicación de casos

25 de Setiembre 2021



El prefijo de tres cifras de la provincia indica su posición en el ranking nacional de incidencia al día de la fecha.

COMENTARIOS: La Rioja casi triplica los casos en el último ciclo y redujo el tiempo de duplicación