



[Sala de situación Covid-19 IDEP Salud](#)
Reporte Semanal | Sábado 2/10/2021

ARGENTINA (Reporte semanal del 25 de septiembre al 1 de octubre)

La Argentina ya tiene al 65% del total de su población vacunada con al menos una dosis y continúa con uno de los ritmos de vacunación más intensos en el mundo. El país aseguró la adquisición de vacunas para los próximos nueve meses y autorizó la vacuna Sinopharm para comenzar a vacunar a niños y niñas de 3 a 12 años, mediando la autorización del padre o la madre.

Todos los eventos decreciendo.

Total país, última semana: nuevos casos diarios (-17,7%), decesos (-26,2%), internados en Unidades de Terapia Intensiva (-14,6%).

Casos confirmados desde el comienzo de la pandemia: 5.258.466 **(+9.619 en 7 días)**

Decesos: 115.225 **(+402 en 7 días)**

Pacientes recuperados: 5.199.953 **(+92.041 en 7 días)**

Vacunas distribuidas: 57.733.014 **(+2.463.385 en 7 días)**

Vacunas aplicadas: 52.535.781 **(+1.780.727 en 7 días)**

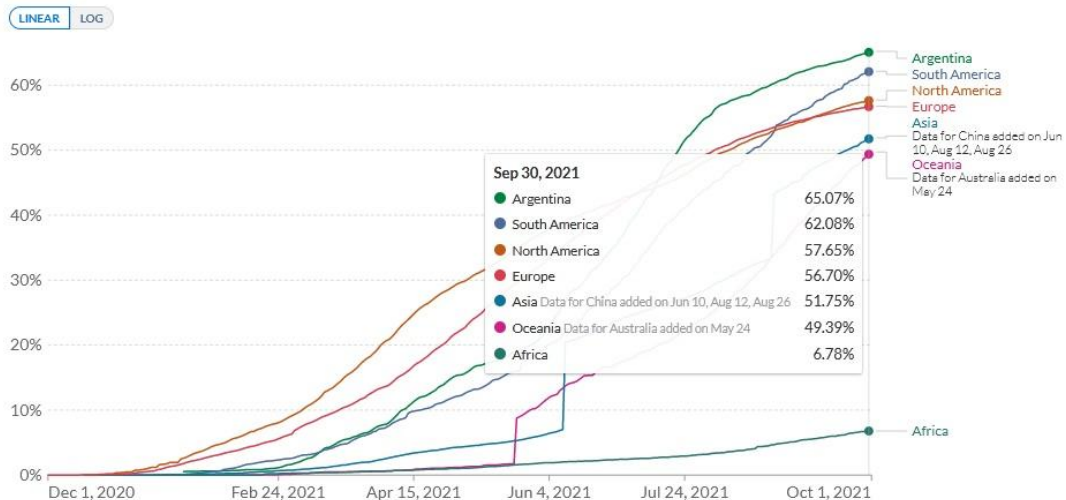
Vacunados con una dosis **29.777.379**; vacunados con dos dosis **22.758.402**.

Trabajadorxs de salud (TS) vacunados: **3.908.869**.

Visitá el nuevo sitio del Observatorio de Medicamentos como Bien Social (IDEP Salud ATE Argentina/IEF CTA Autónoma): <http://idepsalud.org/observatorio-de-medicamentos-como-bien-social/>

Share of people who received at least one dose of COVID-19 vaccine

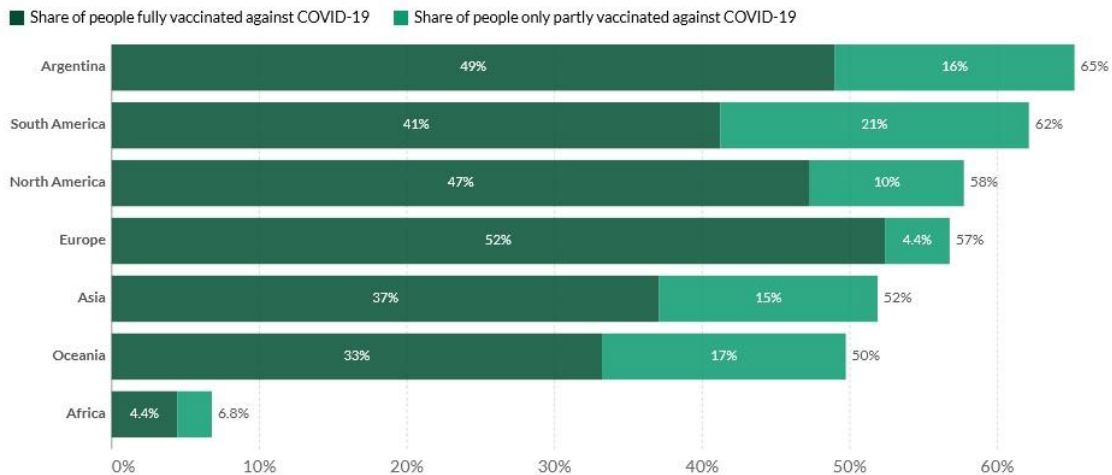
Total number of people who received at least one vaccine dose, divided by the total population of the country.



Población vacunada con al menos una dosis. OurWorldinData: <https://ourworldindata.org/explorers/coronavirus-data-explorer?zoomToSelection=true&time=2020-03-01..latest&facet=none&pickerSort=asc&pickerMetric=location&Metric=People+vaccinated&Interval=7-day+rolling+average&Relative+to+Population=true&Align+outbreaks=false&country=ARG~South+America~North+America~Europe~Oceania~Asia~Africa>

Share of people vaccinated against COVID-19, Oct 1, 2021

Alternative definitions of a full vaccination, e.g. having been infected with SARS-CoV-2 and having 1 dose of a 2-dose protocol, are ignored to maximize comparability between countries.



Personas vacunadas según dosis. OurWorldinData: <https://ourworldindata.org/explorers/coronavirus-data-explorer?zoomToSelection=true&time=2020-03-01..latest&facet=none&pickerSort=asc&pickerMetric=location&Metric=People+vaccinated+%28by+dose%29&Interval=7-day+rolling+average&Relative+to+Population=true&Align+outbreaks=false&country=ARG~South+America~North+America~Europe~Oceania~Asia~Africa>

Países del mundo más afectados: Promedio casos, R efectivo, tabla y curvas

<http://idepsalud.org/wp-content/uploads/2021/09/SdSit-09-09-COVID-19-Primeros-24-Pa%C3%ADses-del-Mundo.pdf>



COVID 19 – Primeros 24 Países del Mundo

ÚLTIMOS 4 PERÍODOS DE 14 DÍAS

26 de Septiembre 2021

Jurisdicciones	Población	Total Casos	Total Fallec.	CASOS POR DÍA - 4 ÚLTIMOS PERÍODOS DE 14 DÍAS				R{efectivo} 3 ÚLTIMOS PERÍODOS 14 DÍAS			Total Casos Últ. 14 días / 100.000 htes	Letalidad Global	Promedio Fallec. por Día Últ. 14 Días	Mortalidad 1.000.000 Htes
				Ante-ante-penúltimo	Ante-penúltimo	Penúltimo	Último	R{e} Ante-penúlt. Vs Previo	R{e} Penúlt. Vs Previo	R{e} último Vs Previo				
013-Indonesia	273,523,621	4,204,116	141,258	30,898	17,958	7,313	3,242	0.58	0.41	0.44	17	3.36%	202	516
017-South Africa	59,308,690	2,892,081	86,655	10,454	11,890	7,719	3,503	1.14	0.65	0.45	83	3.00%	166	1,461
011-Spain	46,754,783	4,943,855	86,185	17,261	9,895	4,952	2,385	0.57	0.50	0.48	71	1.74%	36	1,843
009-Argentina	45,195,777	5,245,265	114,684	11,505	7,300	4,304	2,138	0.63	0.59	0.50	66	2.19%	123	2,537
007-France	68,147,687	6,765,698	114,166	20,985	19,182	11,709	6,427	0.91	0.61	0.55	132	1.69%	52	1,675
023-Iraq	40,222,503	1,987,352	21,993	10,528	7,472	5,973	3,425	0.71	0.80	0.57	119	1.11%	47	547
008-Iran (Islamic Repub	82,913,893	5,477,229	118,191	34,943	36,797	29,614	19,018	1.05	0.80	0.64	321	2.16%	412	1,425
015-Mexico	128,932,753	3,597,168	273,391	16,409	17,895	13,860	9,428	1.09	0.77	0.68	102	7.60%	569	2,120
012-Italy	60,461,828	4,649,906	130,551	5,966	6,370	5,809	4,212	1.07	0.91	0.73	98	2.81%	56	2,159
002-India	1,366,417,756	33,594,803	446,368	38,963	34,669	40,840	29,989	0.89	1.18	0.73	31	1.33%	311	327
022-Netherlands	17,134,873	1,991,628	18,144	2,544	2,459	2,498	1,987	0.97	1.02	0.80	162	0.91%	6	1,059
014-Germany	83,783,945	4,181,393	93,303	3,134	7,371	10,375	8,737	2.35	1.41	0.84	146	2.23%	54	1,114
010-Colombia	50,882,884	4,945,203	126,006	6,799	3,202	1,861	1,572	0.47	0.58	0.84	43	2.55%	41	2,476
021-Malaysia	32,365,998	2,156,678	24,681	18,826	21,331	19,924	16,922	1.13	0.93	0.85	732	1.14%	371	763
004-The United Kingdon	66,647,112	7,565,871	135,803	26,996	32,086	35,955	30,985	1.19	1.12	0.86	651	1.79%	140	2,038
001-United States of Am	329,064,917	42,300,954	677,323	108,527	148,483	154,490	139,998	1.37	1.04	0.91	596	1.60%	1,988	2,058
020-Peru	32,971,846	2,169,427	199,108	1,475	1,181	892	849	0.80	0.76	0.95	36	9.18%	37	6,039
018-Philippines	109,581,085	2,434,753	37,405	9,133	14,206	18,771	19,496	1.56	1.32	1.04	249	1.54%	191	341
005-Russian Federation	145,872,260	7,376,374	202,273	22,500	20,499	18,470	19,554	0.91	0.90	1.06	188	2.74%	793	1,387
006-Turkey	84,339,067	6,960,297	62,524	23,990	19,629	21,223	26,420	0.82	1.08	1.24	439	0.90%	240	741
003-Brazil	212,559,409	21,283,567	592,316	32,000	28,604	20,177	25,397	0.89	0.71	1.26	167	2.78%	564	2,787
024-Czechia	10,708,982	1,688,457	30,451	169	189	279	426	1.12	1.48	1.53	56	1.80%	2	2,844
016-Poland	37,846,605	2,901,674	75,551	156	198	350	645	1.26	1.77	1.84	24	2.60%	10	1,996
019-Ukraine	43,733,759	2,379,483	55,424	857	1,167	2,168	4,924	1.36	1.86	2.27	158	2.33%	84	1,267
TOTALES	3,429,372,033	183,693,232	3,863,754	455,017	470,032	439,526	381,678	1.03	0.94	0.87	156	2.10%	6,494	1,127

El prefijo de tres cifras de los países indica su posición en el ranking mundial de incidencia al día de la fecha.

Comentarios: 1-24 Países seleccionados por su mayor incidencia de casos acumulada hasta la fecha

2- Países ordenados de menor a mayor por su R{E} de los últimos 2 períodos de 14 días.

3- Argentina está entre los 4 mejores dentro del grupo con un R{Efectivo} de 0.5

4- Brasil con 1.26 de R{E} está entre los 4 peores del grupo..

5- Argentina con 2,537 fallecidos por 1,000,000 htes está un 150 % encima del promedio del grupo (1,127 x 1,000,000 htes).

Elaboración propia IDEP SALUD
Datos del WHO (COVID-19) Dashboard

C61

COMENTARIOS:

1-24 Países seleccionados por su mayor incidencia de casos acumulada hasta la fecha

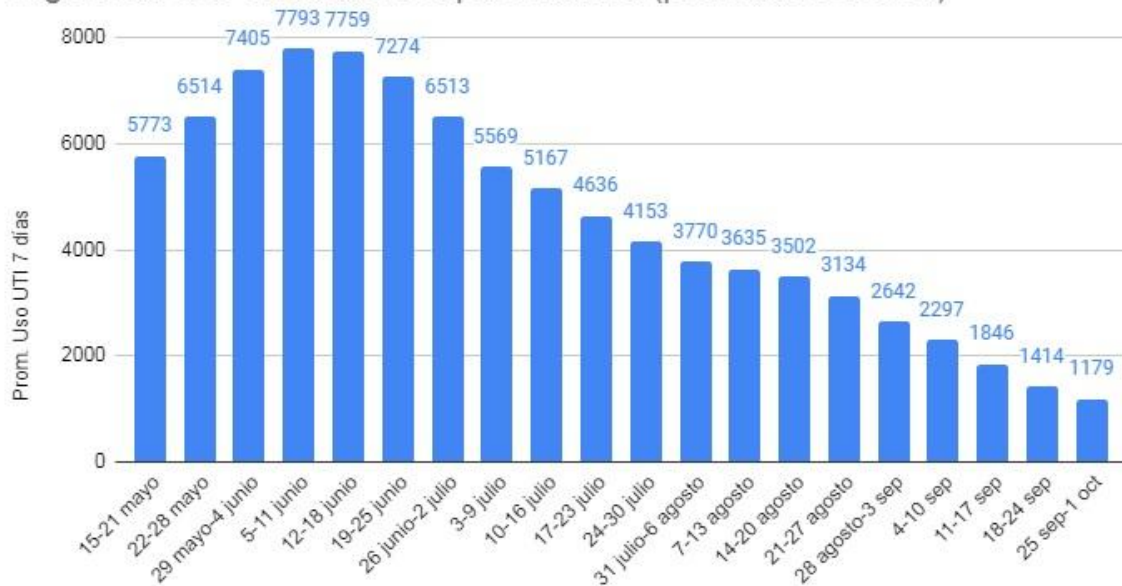
2- Países ordenados de menor a mayor por su R{E} de los últimos 2 períodos de 14 días.

3- Argentina está entre los 4 mejores dentro del grupo con un R{Efectivo} de 0.5

4- Brasil con 1.26 de R{E} está entre los 4 peores del grupo..

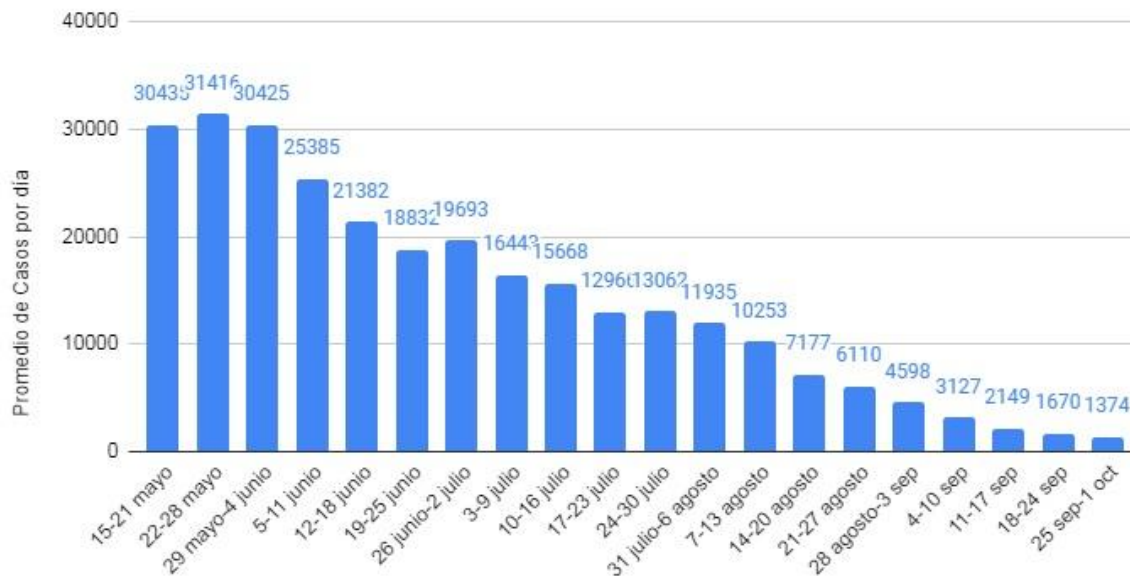
5- Argentina con 2,537 fallecidos por 1,000,000 htes está un 150 % encima del promedio del grupo (1,127 x 1,000,000 htes)

Argentina: Uso Unidades Terapia Intensiva (promedio semanal)



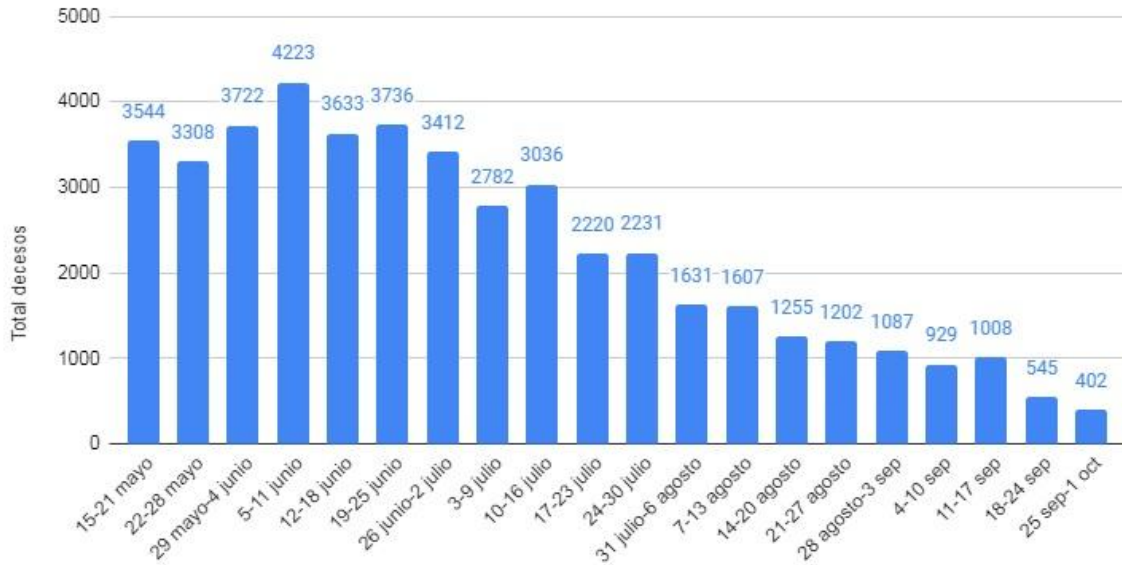
Sala de Situación Covid 19 IDEP Salud ATE Argentina

Argentina: Promedio de Casos por día contra Semana



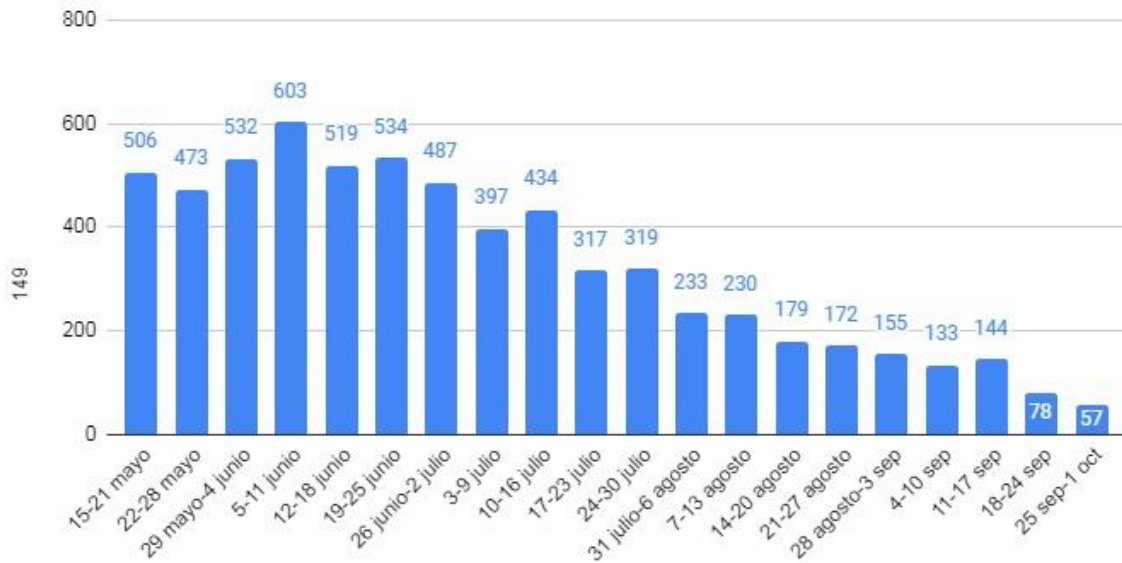
IDEPSalud ATE Argentina

Argentina: total decesos por semana



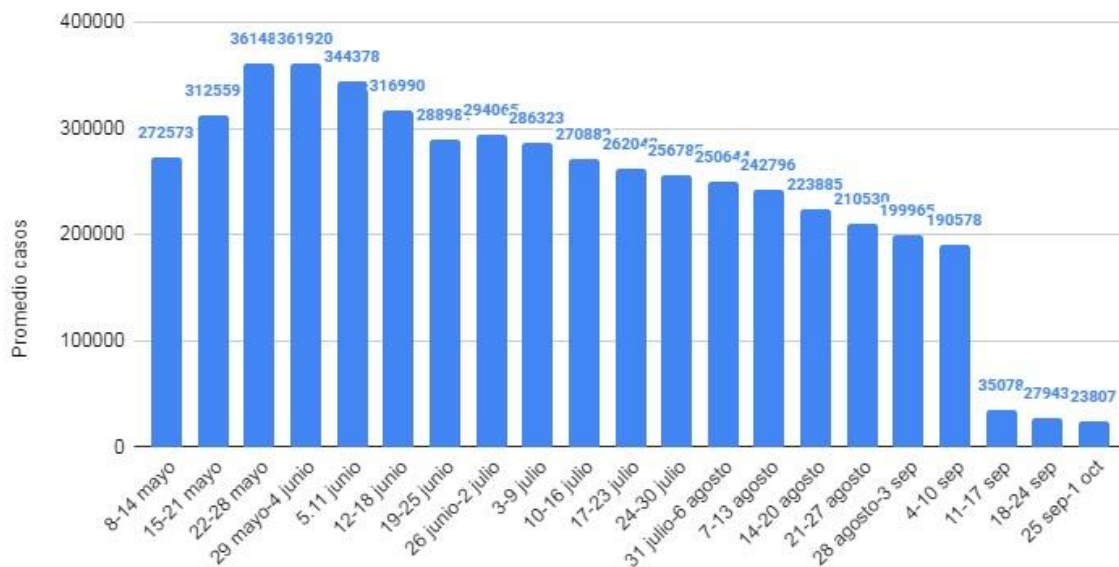
Sala de Situación Covid 19 IDEP Salud ATE Argentina

Decesos argentina: promedio diario por semana

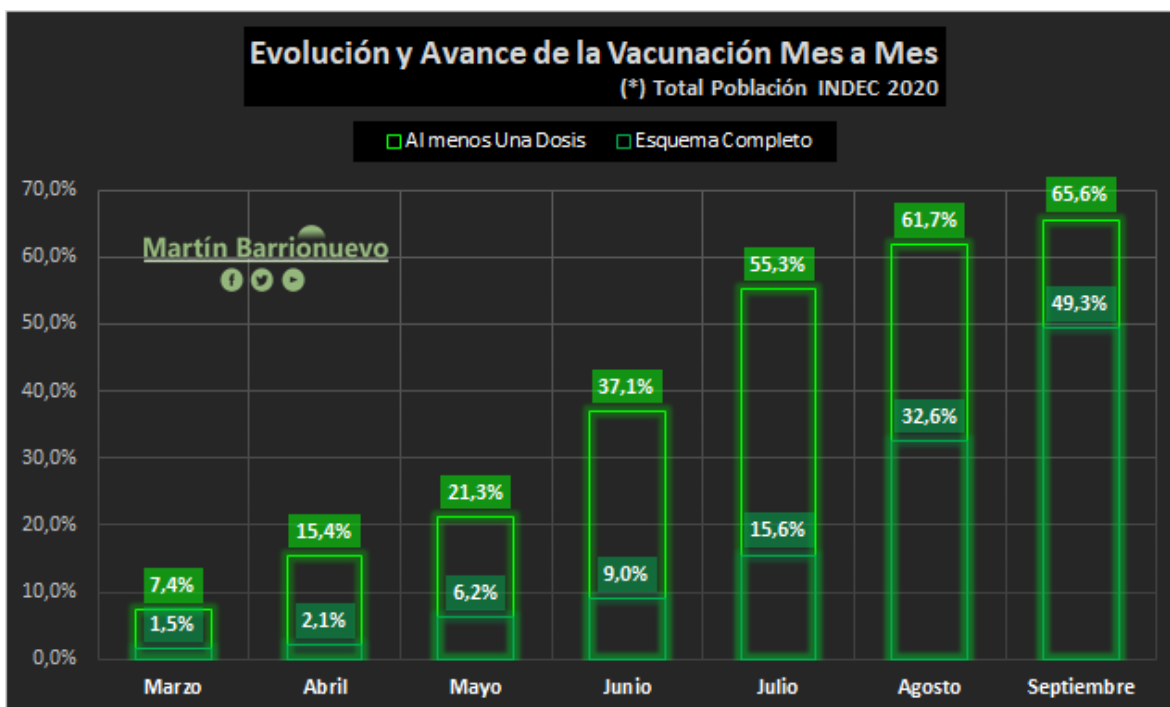


Sala de Situación Covid 19 IDEP Salud ATE Argentina

Argentina: promedio de casos activos por semana



Sala de Situación Covid 19 IDEP Salud ATE Argentina



Martín Barrionuevo: “En octubre, con el avance en adolescentes, podremos superar el 70% con al menos una dosis y el 60% con el Esquema Completo.”

<https://twitter.com/mmbarrionuevo>

Links de interés:

Sala de Situación del Ministerio de Salud de la Nación al 1 de octubre:

<https://www.argentina.gob.ar/sites/default/files/2021/10/sala-01-10-se39.pdf>

Monitor Público de Vacunación: <https://www.argentina.gob.ar/coronavirus/vacuna/aplicadas>

La vacuna argentina contra el coronavirus neutraliza las variantes Delta, Gamma y Alfa:

<https://www.telam.com.ar/notas/202110/570322-coronavirus-vacuna-argentina-variantes-estudio-respuesta-inmune.html>

Afirman que el 60% de los hospitales ya no tienen pacientes Covid en terapia intensiva:

<https://www.telam.com.ar/notas/202109/570211-coronavirus-buenos-aires-internados-covid.html>

EQUIPO DE INVESTIGACIÓN Y DESARROLLO DE SALAS DE SITUACIÓN IDEP SALUD ATE ARGENTINA

Daniel Godoy | Cecilia Fernández Lisso | Pedro Orden | Carlos Soler | Julio Burgardt | Mónica Lietti | Rubén Fernández



PARA RECIBIR EL REPORTE TODOS LOS SABADOS POR MAIL O POR WHATSAPP

“ALTA REPORTE SEMANAL IDEP SALUD”

Vía WHATSSAP +54 9 11 6525-5153

Vía MAIL: idepsalud.ateargentina@gmail.com