



[Sala de situación Covid-19 IDEP Salud](#)
Reporte Semanal | Sábado 23/10/2021

ARGENTINA (Reporte semanal del 16 al 22 de octubre)

Durante la última semana se revirtió la tendencia descendente y los casos diarios aumentaron un 19,8%, respecto a la semana anterior, también hubo más casos diarios que personas recuperadas. Los decesos y la ocupación de Unidades de Terapia Intensiva (UTI) continuaron en descenso.

El 72% de la población de la Argentina recibió al menos una dosis de la vacuna contra el Covid 19. Ya se vacunaron 3.688.819 niños y adolescentes de 3 a 17 años, con y sin factores de riesgo.

Total país, última semana: nuevos casos (+19,8%), decesos (-22,1%), internados UTI (-8,5%).

Casos confirmados desde el comienzo de la pandemia: 5.278.910 (+7.549 en 7 días)

Decesos: 115.819 (+169 en 7 días)

Pacientes recuperados: 5.144.364 (+6.746 en 7 días)

Vacunas distribuidas: 68.275.034 (+7.927.330 en 14 días)

Vacunas aplicadas: 57.871.924 (+4.015.203 en 14 días)

Vacunados con una dosis 32.608.819; con esquema completo 25.263.105.

Trabajadorxs de salud (TS) vacunados: 3.924.235.

IDEP SALUD TE INVITA A DESCARGAR EL LIBRO «REFUNDACIÓN DE LOS SISTEMAS DE SALUD EN LATINOAMÉRICA Y EL CARIBE: DESCOLONIZAR TEORÍAS Y POLÍTICAS»

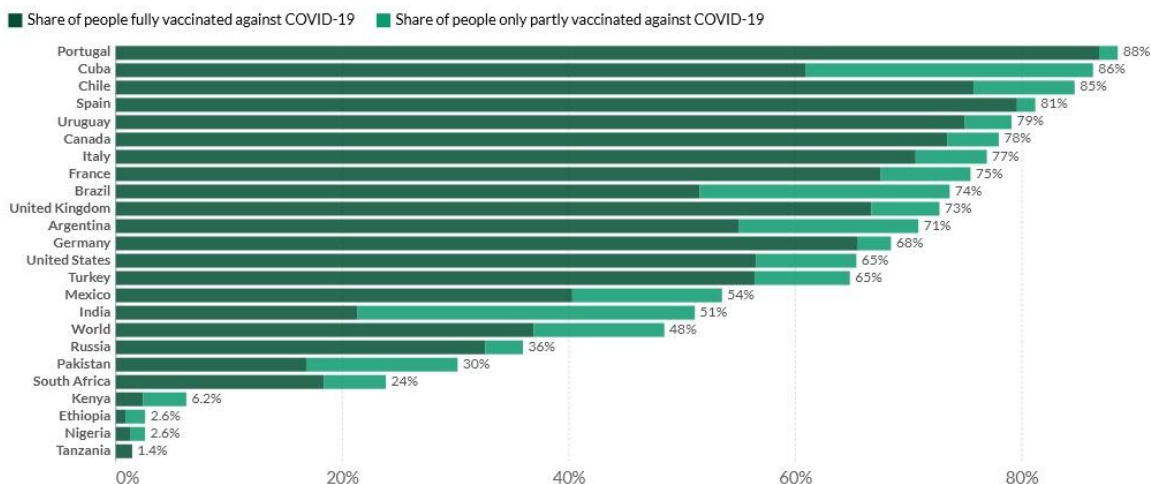
<http://idepsalud.org/wp-content/uploads/2021/10/REFUNDACION-DE-SISTEMAS-DE-SALUD-EN-LAT-Y-CARIBE.pdf>

Una producción del Grupo de Trabajo Salud Internacional y Soberanía Sanitaria de CLACSO. El capítulo de caso país Argentina estuvo a cargo de un equipo de IDEP SALUD Argentina integrado por Daniel Godoy, Luis Migueles, Irina Dozo y Pedro Orden.

Vacunación con una y dos dosis, países diversos:

Share of people vaccinated against COVID-19, Oct 22, 2021

Alternative definitions of a full vaccination, e.g. having been infected with SARS-CoV-2 and having 1 dose of a 2-dose protocol, are ignored to maximize comparability between countries.



Source: Official data collated by Our World in Data. This data is only available for countries which report the breakdown of doses administered by first and second doses in absolute numbers. CC BY

Personas vacunadas según dosis. OurWorldinData: <https://ourworldindata.org/covid-vaccinations>

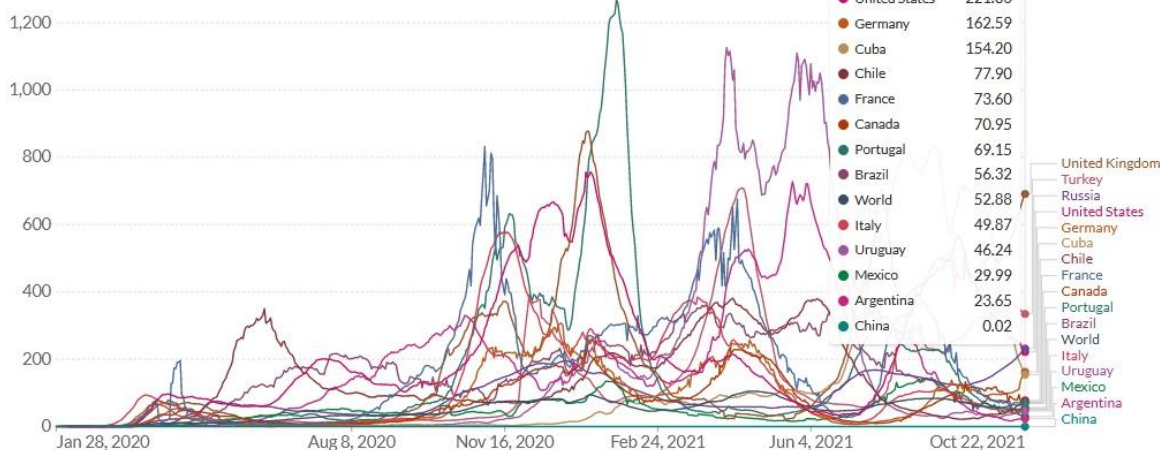
Nuevos casos por día por millón de habitantes, países diversos:

Daily new confirmed COVID-19 cases per million people

Shown is the rolling 7-day average. The number of confirmed cases is lower than the number of actual cases; the main reason for



LINEAR LOG



Informe IDEP Salud: Países más afectados de América:

<http://idepsalud.org/wp-content/uploads/2021/10/SdSit-20-10-COVID-19-Primeros-24-Pa%C3%ADses-de-Am%C3%A9rica.pdf>



COVID 19 – Primeros 24 Países de América

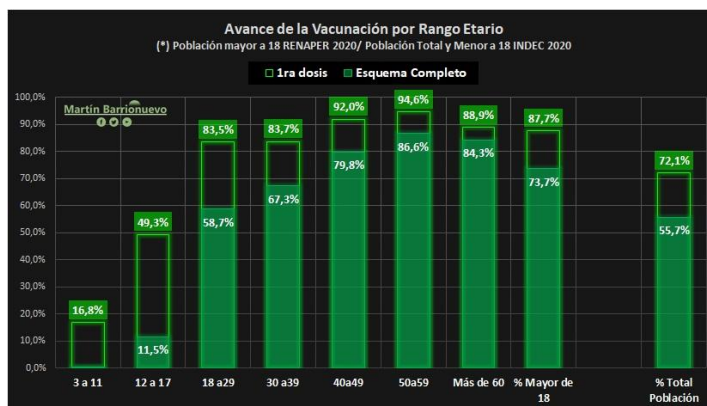
ÚLTIMOS 4 PERÍODOS DE 14 DÍAS

20 de Octubre 2021

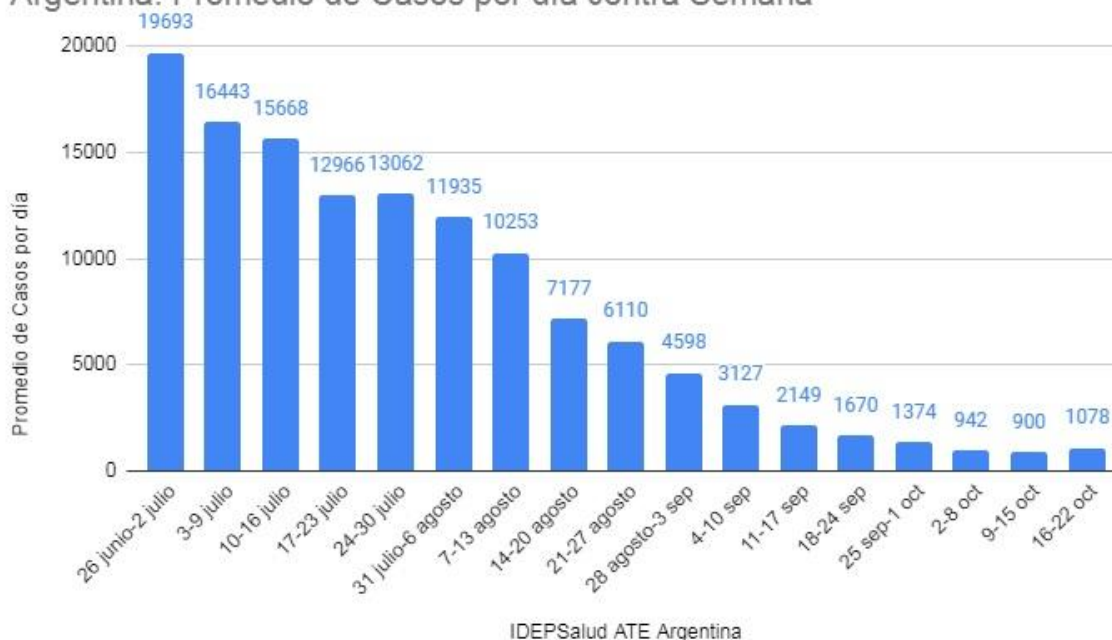
PAÍSES	Población	Total Casos	Total Fallec.	Total Recuperados	Total 1° Dosis	CASOS POR DÍA - 4 ÚLTIMOS PERÍODOS DE 14 DÍAS				R[efectivo] 3 ÚLTIMOS PERÍODOS 14 DÍAS			Total Casos Últ. 14 días / 100.000 hab.	Letalidad Global	Mortalidad 1.000.000 Hab.	Promedio Fallec. / Día Últ. 14 Días	% Inmunidad Poblacional
						Ante-antepedimos	Ante-pedim (D)	Pedim (D)	Último (D)	R(0) (1) vs (4)	R(0) (2) vs (3)	R(0) (3) vs (2)					
113-El Salvador	6,486,201	110,188	3,490	55,827	4,246,672	242	426	166	417	1.76	0.39	2.51	90	3.17%	538	14	66.33%
071-Dominican Rep.	10,847,904	371,447	4,090	362,054	6,372,528	276	249	430	718	0.90	1.73	1.67	93	1.10%	377	3	62.08%
028-Chile	19,116,209	1,672,065	37,620	1,624,180	16,125,103	509	444	679	1,058	0.87	1.53	1.56	77	2.25%	1,968	9	92.83%
062-Paraguay	7,132,530	460,529	16,228	444,056	2,868,610	83	55	28	35	0.66	0.51	1.25	7	3.52%	2,275	2	46.44%
058-Bolivia (Plurin)	11,513,102	506,654	18,834	469,696	4,357,423	431	336	304	376	0.73	0.56	1.24	46	3.72%	1,636	5	41.93%
068-Uruguay	3,473,727	391,044	6,069	381,724	2,751,911	112	141	111	133	1.26	0.79	1.19	54	1.55%	1,747	1	90.32%
067-Venezuela (Bol)	28,515,829	392,762	4,719	375,397	9,926,613	1,094	1,062	1,305	1,389	1.03	1.23	1.06	68	1.20%	365	15	36.13%
124-Trinidad and Tobago	1,399,491	54,114	3,400	2,250	612,861	192	201	194	205	1.05	0.97	1.06	205	2.96%	1,143	7	43.95%
011-Colombia	50,882,884	4,961,532	126,865	4,828,195	26,697,761	2,079	1,601	1,499	1,391	0.77	0.94	0.93	38	2.55%	2,693	33	65.89%
021-Peru	32,871,846	2,190,009	199,843	1,972,054	17,911,223	920	855	852	791	0.93	1.00	0.93	34	9.13%	6,061	26	60.30%
057-Ecuador	17,643,060	513,026	32,899	443,880	11,708,111	362	265	258	244	0.73	1.01	0.91	19	6.41%	1,865	9	68.88%
027-Canada	37,742,157	1,676,846	28,468	1,628,009	25,623,275	3,239	4,141	4,283	3,407	1.28	1.03	0.80	126	1.70%	754	39	82.80%
003-Brazil	212,539,409	21,644,464	603,282	20,838,188	156,332,157	22,949	24,929	16,330	12,596	1.09	0.65	0.77	83	2.79%	2,839	381	83.45%
001-United States of America	329,064,937	44,649,996	719,694	35,710,313	219,161,368	159,486	139,276	107,643	81,133	0.87	0.77	0.75	345	1.61%	2,187	1,385	77.45%
061-Panama	4,314,768	470,264	7,292	461,045	2,963,393	538	317	247	180	0.61	0.78	0.73	58	1.55%	1,690	4	79.32%
094-Puerto Rico	2,933,404	183,487	3,207	92,173	ND	714	358	189	132	0.50	0.53	0.70	63	1.75%	1,093	3	ND
015-Mexico	128,932,753	3,757,058	284,381	3,122,072	69,105,502	14,322	10,092	8,020	5,364	0.69	0.79	0.67	58	7.57%	2,308	388	56.02%
009-Argentina	45,195,777	5,272,551	115,666	5,141,288	31,547,968	4,998	2,531	1,465	915	0.51	0.58	0.62	28	2.19%	2,559	30	81.18%
053-Costa Rica	5,094,114	551,144	6,797	479,169	3,597,302	2,262	2,346	2,051	1,233	1.04	0.87	0.60	339	1.23%	1,334	27	80.02%
116-Jamaica	2,961,161	87,586	2,117	48,526	569,913	663	601	322	191	0.91	0.54	0.59	90	2.42%	715	14	20.89%
051-Guatemala	17,815,567	588,262	14,387	564,444	5,086,999	1,467	2,863	2,615	1,543	0.85	0.88	0.59	121	2.45%	803	46	31.54%
070-Honduras	9,904,408	372,179	10,097	114,114	3,320,903	1,213	989	687	350	0.82	0.69	0.51	50	2.71%	1,019	17	36.70%
125-Guadeloupe	ND	54,085	809	49,461	ND	826	211	77	39	0.26	0.37	0.51	ND	1.50%	ND	2	ND
039-Cuba	11,326,616	936,809	6,079	922,735	9,719,850	7,449	8,072	6,129	2,955	1.08	0.76	0.48	363	0.86%	713	33	93.96%
TOTALES	997,928,034	91,888,109	2,256,533	80,133,068	637,007,463	228,444	202,441	155,876	116,778	0.89	0.77	0.75	164	2.46%	2,261	2,502	71.86%

Comentarios: Países ordenados de mayor a menor por su R{E} de los últimos 2 periodos de 14 días. 1- La inmunidad poblacional global es de 71 %. 2-EEUU si bien tiene R{E} menor de 1, fallecen 1,385 pacientes promedio por día. 3-Argentina, salvo los 2,559 fallecidos por millón de habitantes, el resto de indicadores están dentro de los mejores de América.

Avance de la vacunación en la Argentina: <https://twitter.com/mmbarrionuevo>



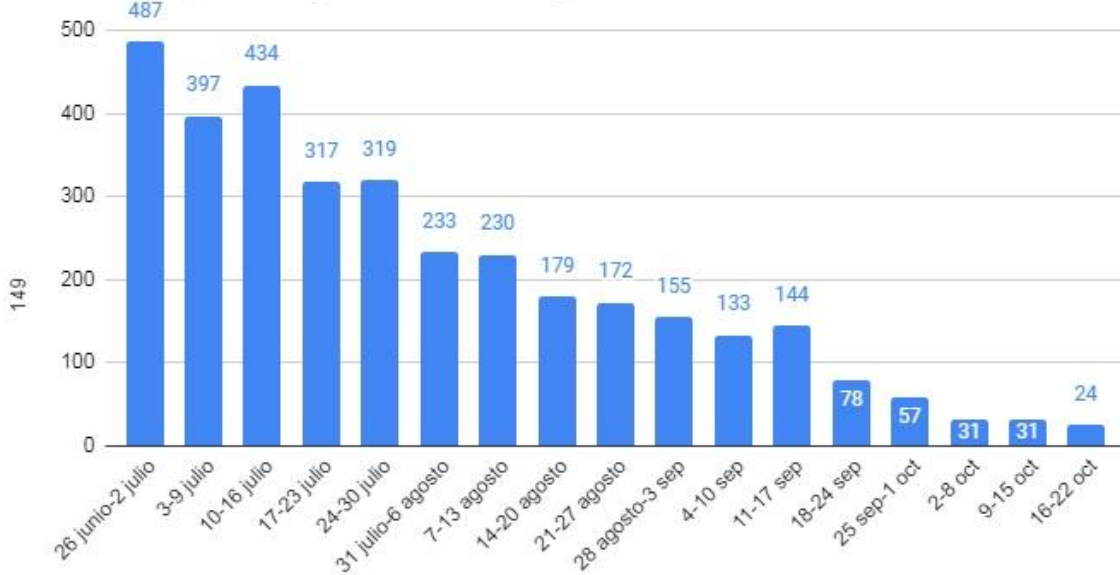
Argentina: Promedio de Casos por día contra Semana



Argentina: Uso Unidades Terapia Intensiva (promedio semanal)

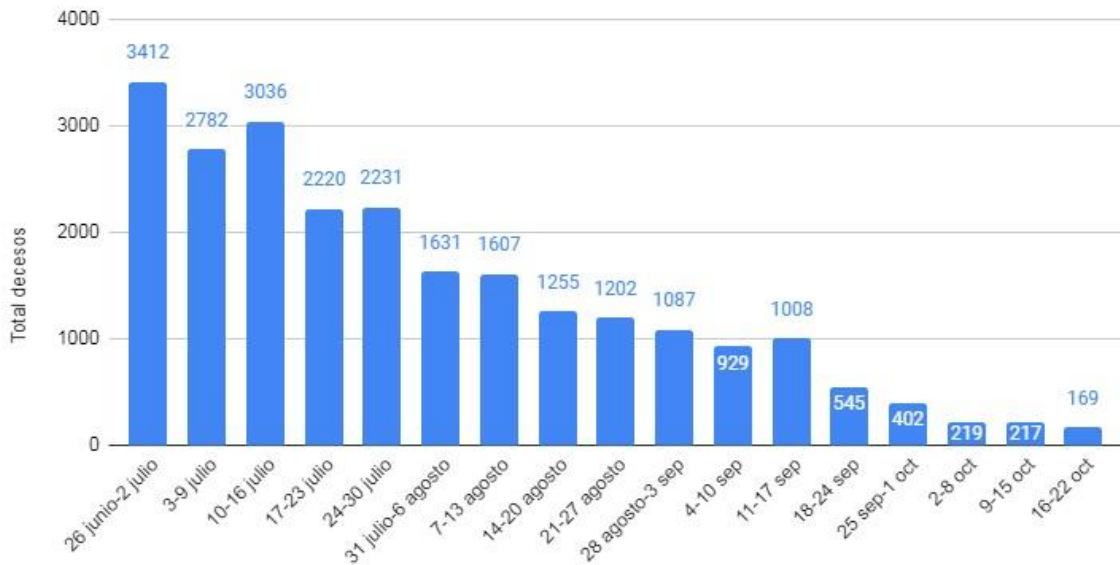


Decesos argentina: promedio diario por semana



Sala de Situación Covid 19 IDEP Salud ATE Argentina

Argentina: total decesos por semana



Sala de Situación Covid 19 IDEP Salud ATE Argentina

Informe IDEP Salud: CABA Trabajadorxs de salud

<http://idepsalud.org/wp-content/uploads/2021/10/SdSit.-21-10-21-COVID-19-CABA-Trabajadores-de-la-Salud-por-G%C3%A9nero-y-Grupo-Etario-1.pdf>



COVI 19 – CABA –TRABAJADORES DE LA SALUD

Letalidad hoy según género y grupo etario

21 de Octubre 2021

Grupo Etario	RESIDENTES DE CABA			RESIDENTES DE PCIA. BS AS			TOTAL GENERAL		
	femenino	masculino	Sub total CABA	femenino	masculino	Sub total PCIA. BS AS	femenino	masculino	Total general
0 a 10	0.00	0.00	0.00	0.00	0.00	0.00	0.00	0.00	0.00
11 a 20	0.00	0.00	0.00	0.00	0.00	0.00	0.00	0.00	0.00
21 a 30	0.00	0.32	0.11	0.00	0.17	0.06	0.00	0.26	0.09
31 a 40	0.00	0.05	0.02	0.19	0.00	0.13	0.07	0.03	0.06
41 a 50	0.13	0.38	0.22	0.06	0.24	0.12	0.10	0.32	0.18
51 a 60	0.59	0.92	0.71	0.50	1.88	1.01	0.55	1.31	0.83
61 a 70	0.42	4.80	2.62	1.79	2.02	1.90	0.86	3.99	2.40
71 a 80	4.08	6.17	5.38	5.56	10.53	8.11	4.48	7.00	5.99
81 a 90	40.00	40.00	40.00	0.00	0.00	0.00	40.00	30.77	33.33
91 y +	50.00	100.00	75.00	0.00	0.00	0.00	33.33	100.00	60.00
Total general	0.20	0.88	0.46	0.25	0.60	0.37	0.22	0.77	0.43

Elaboración propia IDEP SALUD
Datos: Datos Abiertos de CABA

C61

EQUIPO DE INVESTIGACIÓN Y DESARROLLO DE SALAS DE SITUACIÓN IDEP SALUD ATE ARGENTINA

Daniel Godoy | Cecilia Fernández Lisso | Pedro Orden | Carlos Soler | Julio Burgardt | Mónica Lietti | Rubén Fernández



PARA RECIBIR EL REPORTE TODOS LOS SABADOS POR MAIL O POR WHATSAPP

“ALTA REPORTE SEMANAL IDEP SALUD”

Vía WHATSAPP +54 9 11 6525-5153

Vía MAIL: idepsalud.ateargentina@gmail.com