

# COVID 19 – Primeros 24 Países de Europa

## ÚLTIMOS 4 PERÍODOS DE 14 DÍAS

1 de Noviembre 2021

PAÍSES	Población	Total Casos	Total Fallec.	Total Recuperados	Total 1° Dosis	CASOS POR DÍA - 4 ÚLTIMOS PERÍODOS DE 14 DÍAS				R{efectivo} 3 ÚLTIMOS PERÍODOS 14 DÍAS			Total Casos. Últ. 14 días / 100.000 htes	Letalidad Global	Mortalidad 1.000.000 Htes	Promedio Fallec. / Día Últ. 14 Días	% Inmunidad Poblacional
						Ante-ante-penúltimo	Ante-penúlt (3)	Penúltimo (2)	Último (1)	R{e} (3) Vs (4)	R{e} (2) Vs (3)	R{e} (1) Vs (2)					
010-Czechia	10,708,982	1,762,902	30,753	1,676,253	6,225,772	400	543	1,079	3,849	1.36	1.99	3.57	503	1.74%	2,872	14	73.79%
017-Hungary	9,660,350	863,419	30,729	797,910	5,955,207	294	445	695	2,165	1.51	1.56	3.11	314	3.56%	3,181	27	69.91%
007-Poland	37,846,605	3,025,247	76,999	2,706,968	20,248,449	532	924	2,052	6,118	1.74	2.22	2.98	226	2.55%	2,035	63	60.65%
023-Croatia	4,105,268	470,348	9,220	435,990	1,911,657	986	1,256	1,373	3,031	1.27	1.09	2.21	1,034	1.96%	2,246	23	57.19%
022-Slovakia	5,459,643	483,773	13,034	424,367	2,497,311	481	942	1,528	3,314	1.96	1.62	2.17	850	2.69%	2,387	13	53.51%
009-Netherlands	17,134,873	2,123,880	18,397	1,986,366	12,988,775	2,245	1,659	2,687	5,711	0.74	1.62	2.13	467	0.87%	1,074	11	87.40%
012-Belgium	11,589,616	1,360,650	25,994	1,214,256	8,697,961	2,018	1,929	2,545	5,314	0.96	1.32	2.09	642	1.91%	2,243	16	85.53%
018-Austria	9,006,400	822,264	11,072	774,316	5,903,630	2,002	1,742	1,910	3,727	0.87	1.10	1.95	579	1.35%	1,229	11	74.15%
006-Germany	83,783,945	4,597,550	95,729	4,275,500	57,727,042	9,748	7,870	8,678	15,983	0.81	1.10	1.84	267	2.08%	1,143	79	74.00%
020-Bulgaria	6,948,445	601,035	23,918	478,769	1,407,830	1,442	1,697	2,438	4,387	1.18	1.44	1.80	884	3.98%	3,442	121	27.15%
008-Ukraine	43,733,759	2,922,302	67,729	2,436,213	10,245,773	3,632	7,629	12,856	20,509	2.10	1.69	1.60	657	2.32%	1,549	507	29.00%
019-Greece	10,423,056	739,448	15,894	685,065	6,638,806	2,157	2,191	2,288	3,375	1.02	1.04	1.48	453	2.15%	1,525	39	70.27%
005-Italy	60,461,828	4,767,440	132,074	4,557,417	46,630,490	4,725	3,342	2,600	3,713	0.71	0.78	1.43	86	2.77%	2,184	40	84.66%
024-Ireland	4,937,796	443,631	5,436	385,553	3,809,915	1,363	1,203	1,625	2,136	0.88	1.35	1.31	605	1.23%	1,101	9	84.97%
016-Switzerland	8,654,618	868,896	10,802	828,031	5,713,304	2,307	1,245	902	1,179	0.54	0.72	1.31	191	1.24%	1,248	4	75.58%
002-Russian Federat	145,872,260	8,513,790	238,538	7,358,539	55,463,950	18,738	22,258	29,011	37,222	1.19	1.30	1.28	357	2.80%	1,635	1,088	43.07%
003-France	68,147,687	6,937,450	115,265	6,939,960	51,173,481	8,086	4,830	4,093	5,151	0.60	0.85	1.26	106	1.66%	1,691	26	85.28%
015-Portugal	10,196,707	1,089,888	18,156	1,040,604	9,011,536	1,108	664	620	753	0.60	0.93	1.22	103	1.67%	1,781	5	98.58%
001-The United King	66,647,112	9,019,966	140,558	7,356,576	49,955,853	32,795	33,591	38,104	43,964	1.02	1.13	1.15	924	1.56%	2,109	145	85.99%
004-Spain	46,754,783	5,011,149	87,368	4,864,318	38,036,436	3,426	2,122	1,473	1,691	0.62	0.69	1.15	51	1.74%	1,869	12	91.76%
013-Sweden	10,099,270	1,171,512	15,025	1,138,517	7,249,725	1,053	620	596	683	0.59	0.96	1.15	95	1.28%	1,488	2	83.06%
014-Serbia	6,804,596	1,137,820	9,890	1,007,042	3,153,364	5,965	6,803	6,292	6,719	1.14	0.92	1.07	1,382	0.87%	1,453	60	61.14%
021-Belarus	9,449,321	598,132	4,614	573,994	2,759,758	1,820	1,967	2,002	2,009	1.08	1.02	1.00	298	0.77%	488	16	35.28%
011-Romania	19,237,682	1,648,031	47,751	1,405,694	6,471,940	3,050	8,366	13,674	13,627	2.74	1.63	1.00	992	2.90%	2,482	426	40.95%
<b>TOTALES</b>	<b>707,664,602</b>	<b>60,980,523</b>	<b>1,244,945</b>	<b>55,348,218</b>	<b>419,877,965</b>	<b>110,373</b>	<b>115,836</b>	<b>141,119</b>	<b>196,329</b>	<b>1.05</b>	<b>1.22</b>	<b>1.39</b>	<b>388</b>	<b>2.04%</b>	<b>1,759</b>	<b>2,757</b>	<b>67.15%</b>

El prefijo de tres cifras de los países indica su posición en el ranking Europeo de incidencia al día de la fecha.

**Comentarios:** Países ordenados de mayor a menor por su R{E} de los últimos 2 periodos de 14 días.

1- La inmunidad poblacional global es de 67.15 % .

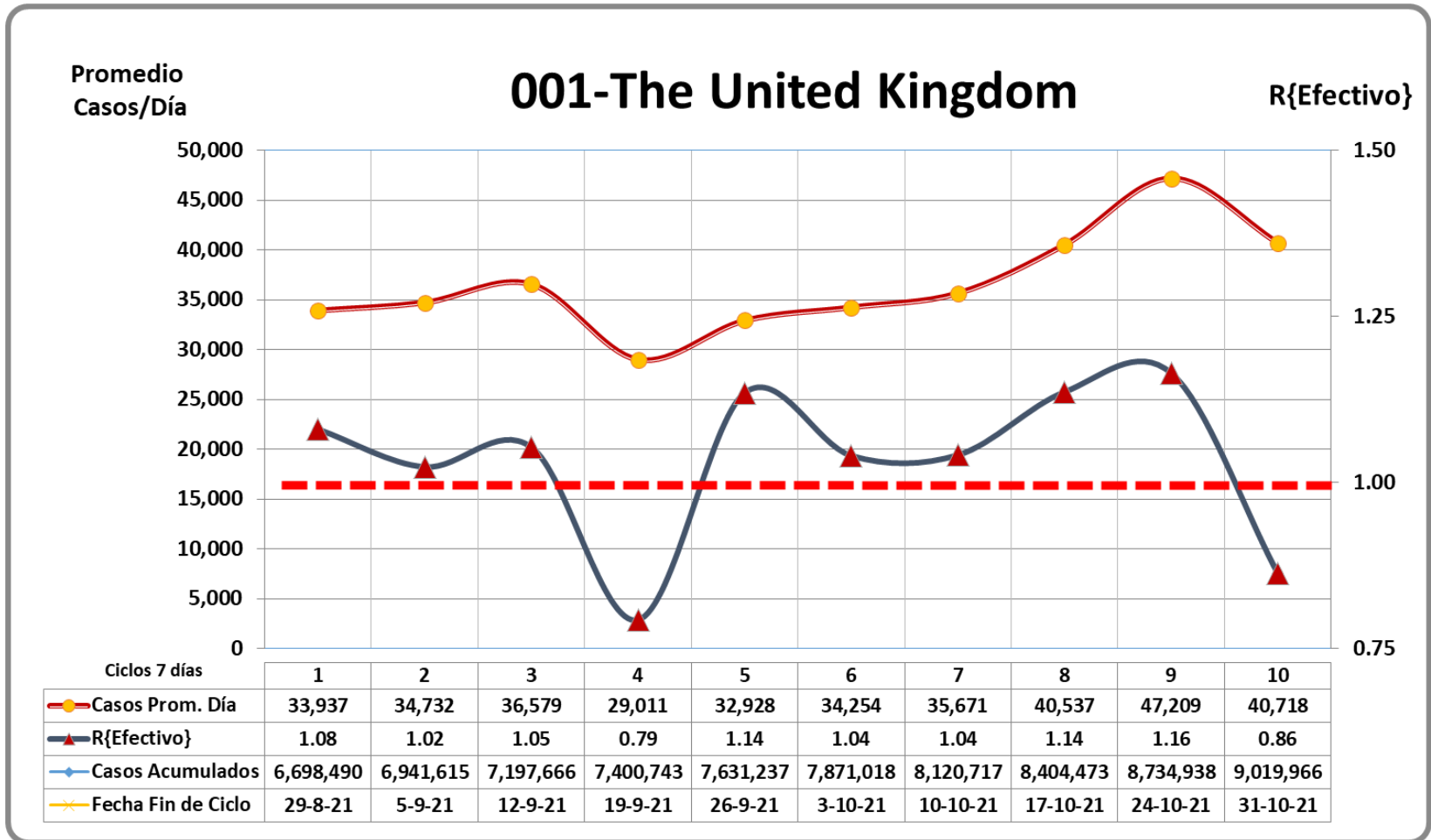
2- Ningún país redujo el promedio de casos diarios en el último período de 14 días,

3- Rep. Checa, Hungría y Polonia aumentaron el 200 % el N° de casos en el último período de 14 días,

# COVID 19 – Primeros 10 Países de Europa

## ÚLTIMOS 10 PERÍODOS DE 7 DÍAS

1 de Noviembre 2021

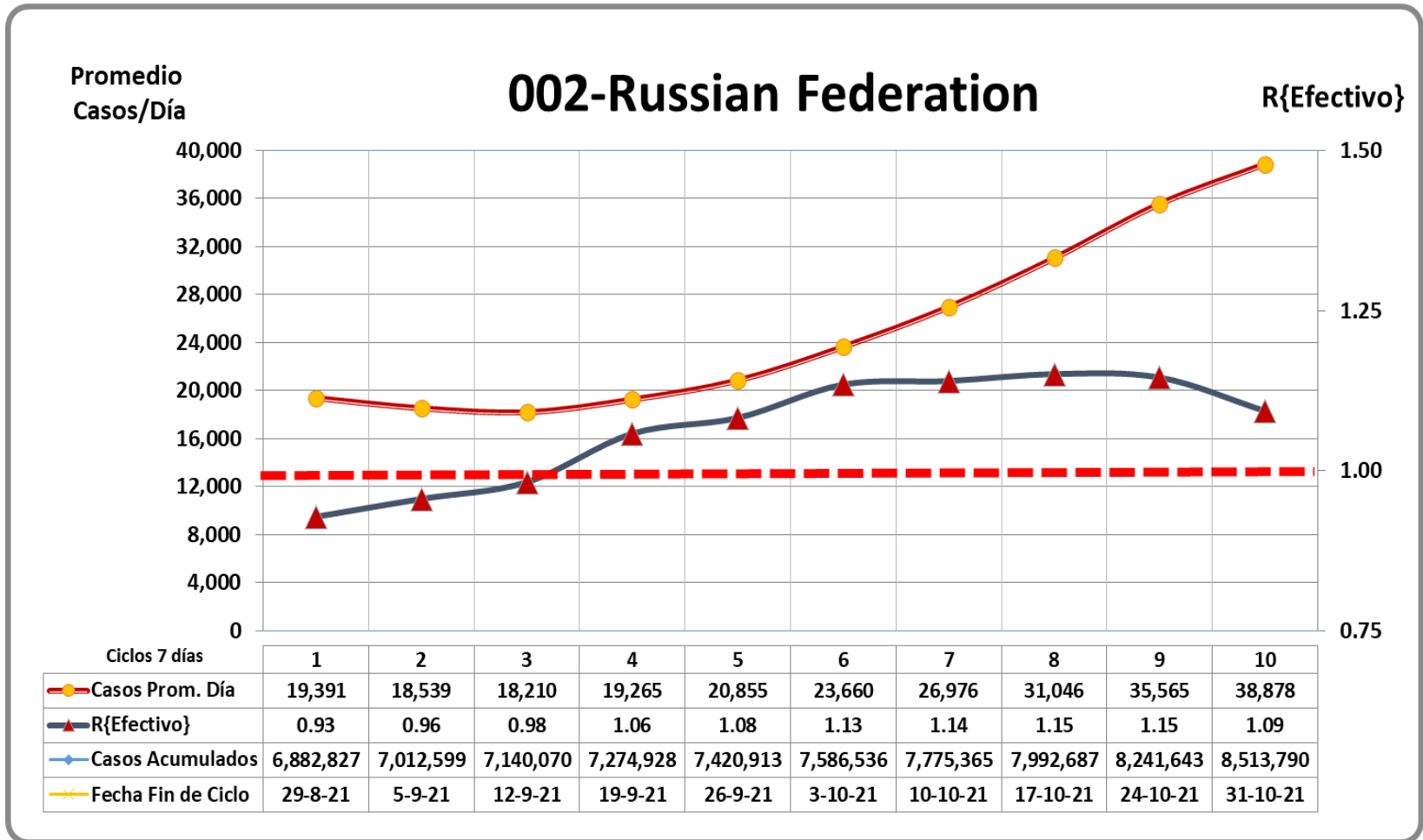


El prefijo de tres cifras de los países indica su posición en el ranking Europeo de incidencia al día de la fecha.

# COVID 19 – Primeros 10 Países de Europa

## ÚLTIMOS 10 PERÍODOS DE 7 DÍAS

1 de Noviembre 2021

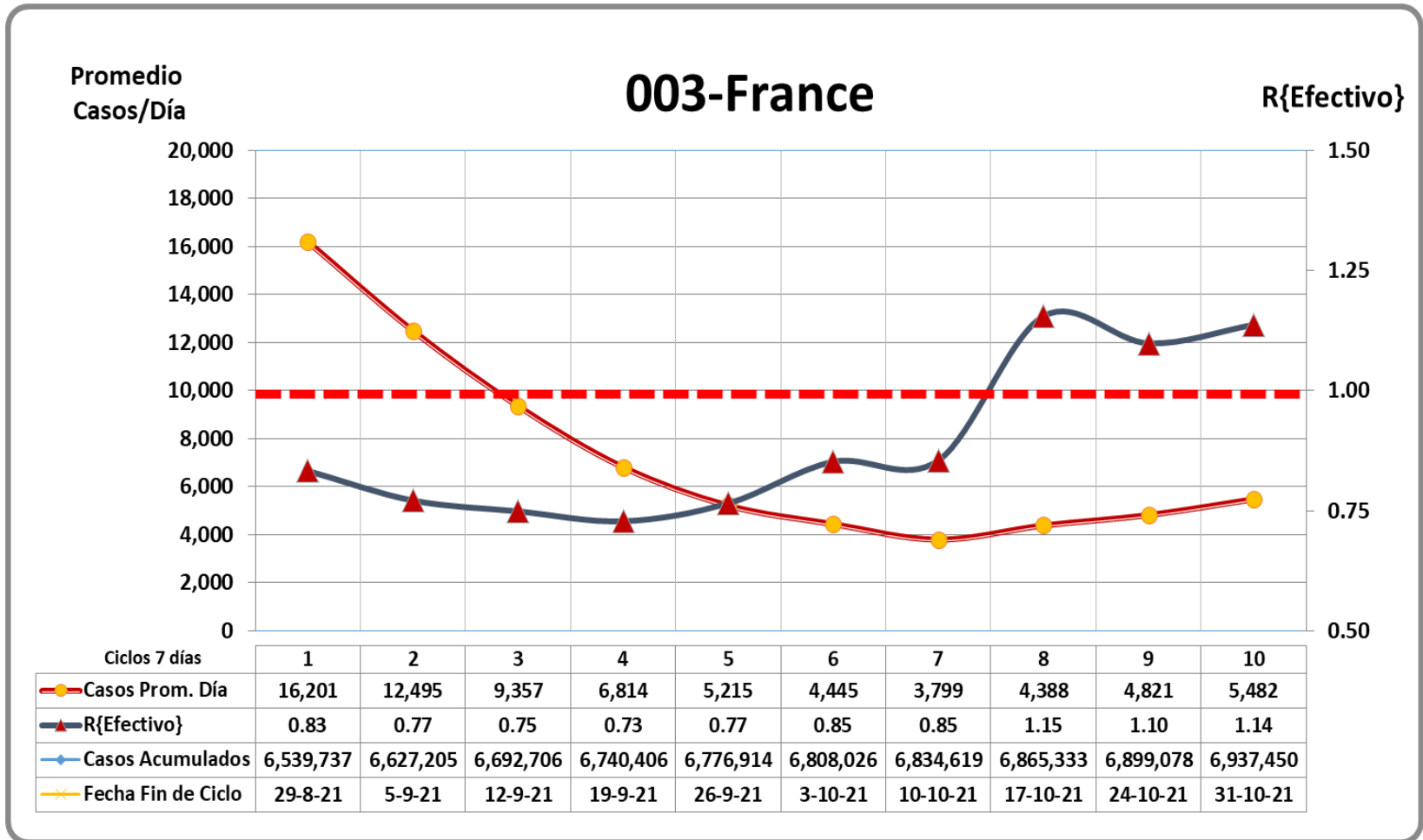


El prefijo de tres cifras de los países indica su posición en el ranking Europeo de incidencia al día de la fecha.

# COVID 19 – Primeros 10 Países de Europa

## ÚLTIMOS 10 PERÍODOS DE 7 DÍAS

1 de Noviembre 2021

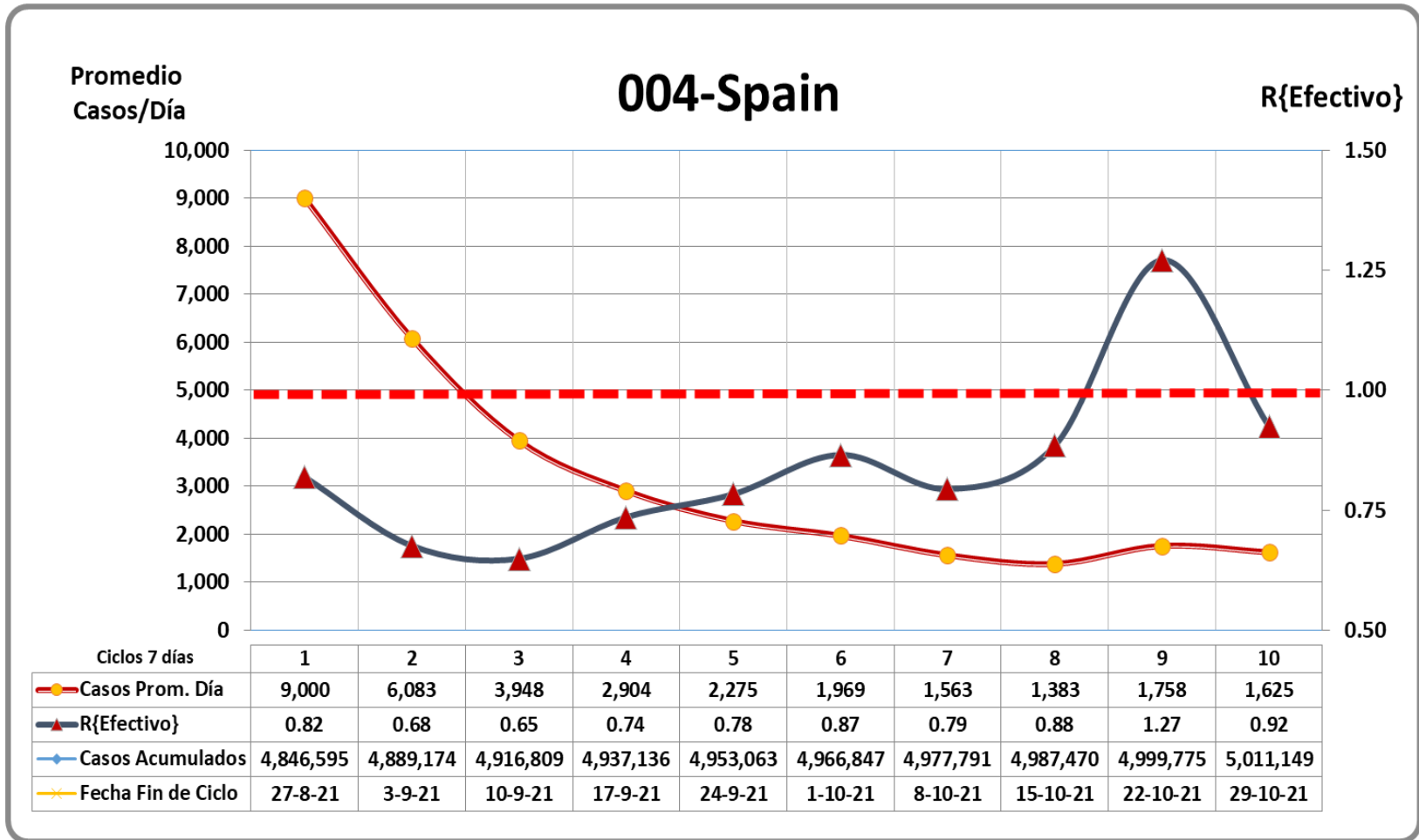


El prefijo de tres cifras de los países indica su posición en el ranking Europeo de incidencia al día de la fecha.

# COVID 19 – Primeros 10 Países de Europa

## ÚLTIMOS 10 PERÍODOS DE 7 DÍAS

1 de Noviembre 2021

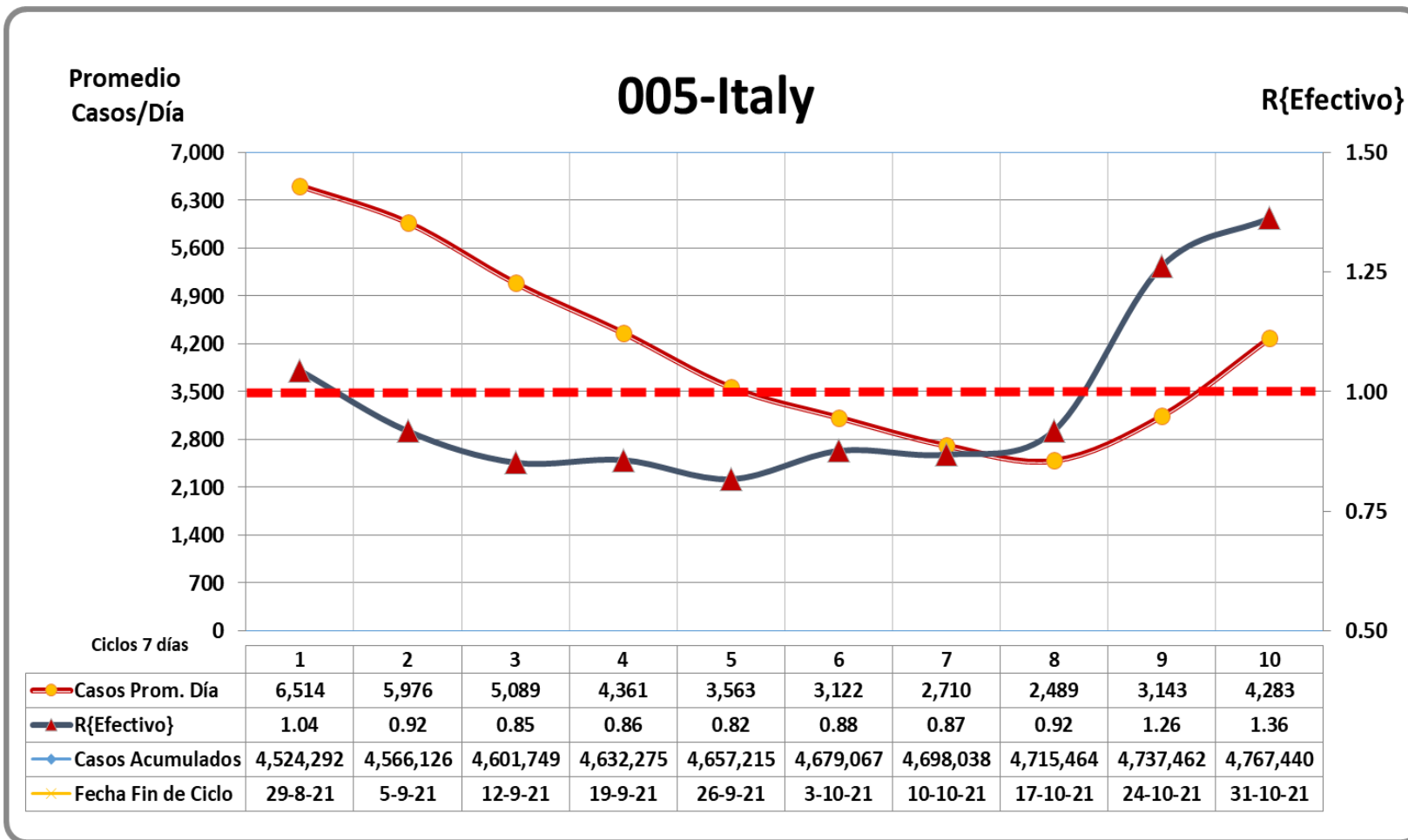


El prefijo de tres cifras de los países indica su posición en el ranking Europeo de incidencia al día de la fecha.

# COVID 19 – Primeros 10 Países de Europa

## ÚLTIMOS 10 PERÍODOS DE 7 DÍAS

1 de Noviembre 2021

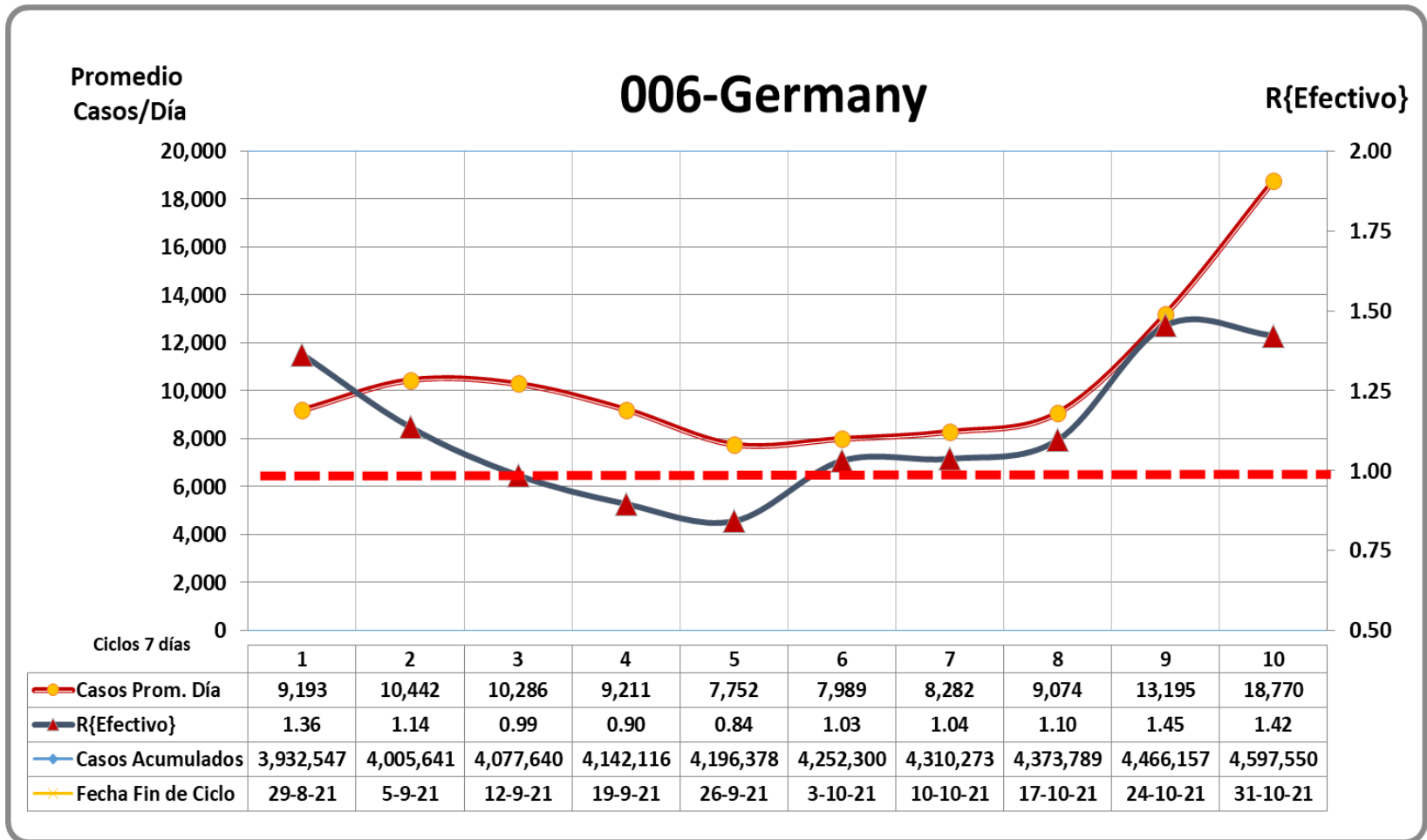


El prefijo de tres cifras de los países indica su posición en el ranking Europeo de incidencia al día de la fecha.

# COVID 19 – Primeros 10 Países de Europa

## ÚLTIMOS 10 PERÍODOS DE 7 DÍAS

1 de Noviembre 2021

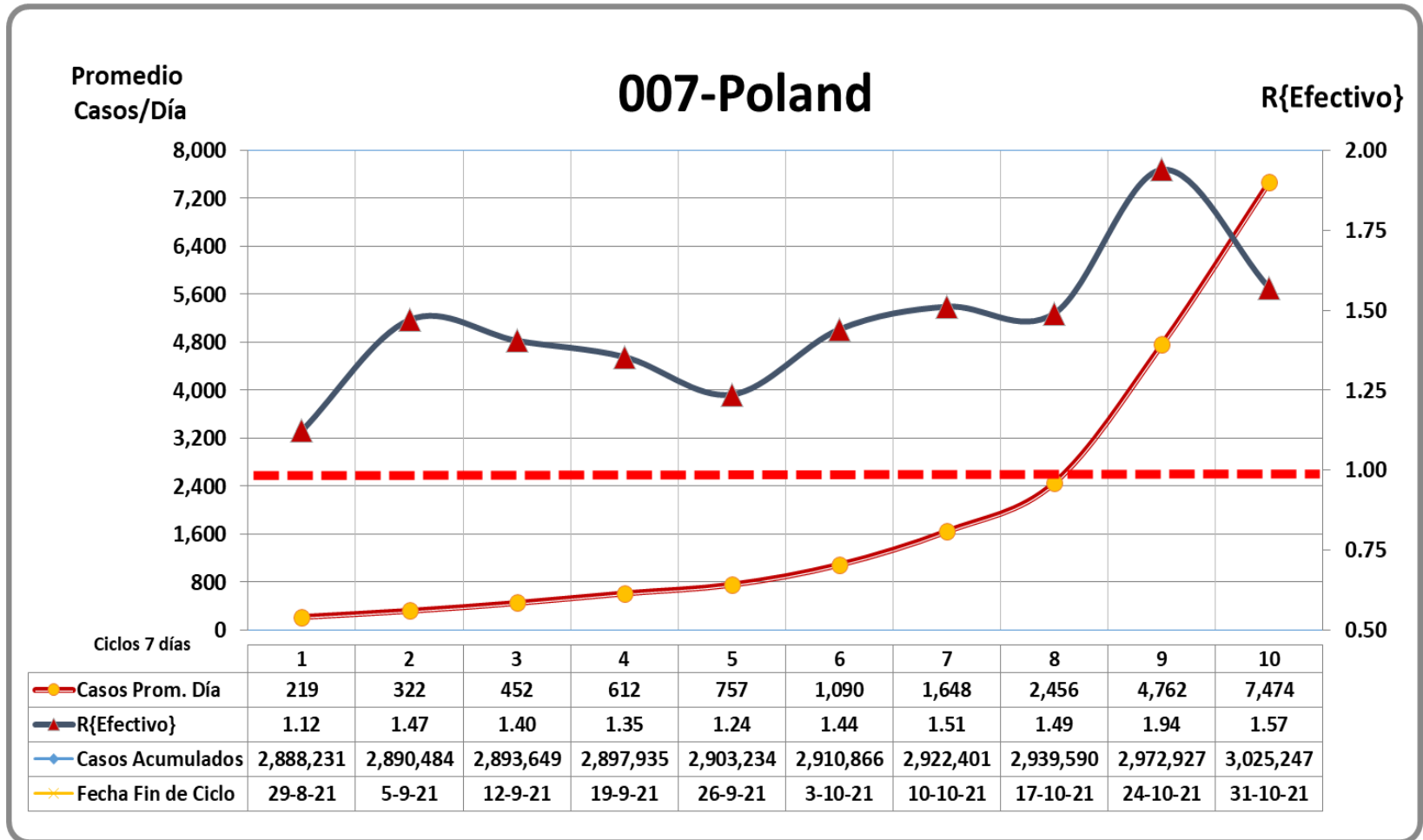


El prefijo de tres cifras de los países indica su posición en el ranking Europeo de incidencia al día de la fecha.

# COVID 19 – Primeros 10 Países de Europa

## ÚLTIMOS 10 PERÍODOS DE 7 DÍAS

1 de Noviembre 2021



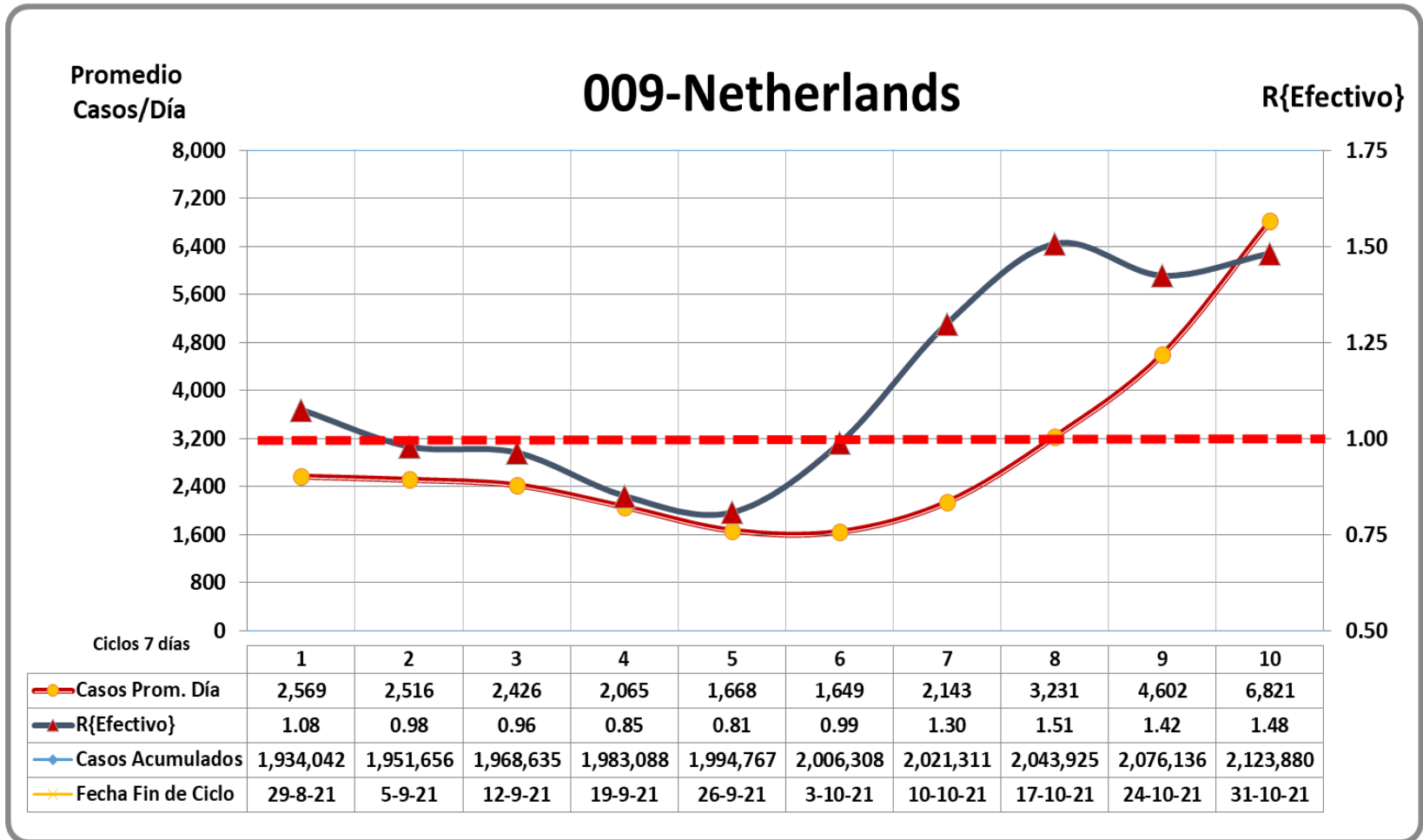
El prefijo de tres cifras de los países indica su posición en el ranking Europeo de incidencia al día de la fecha.



# COVID 19 – Primeros 10 Países de Europa

## ÚLTIMOS 10 PERÍODOS DE 7 DÍAS

1 de Noviembre 2021

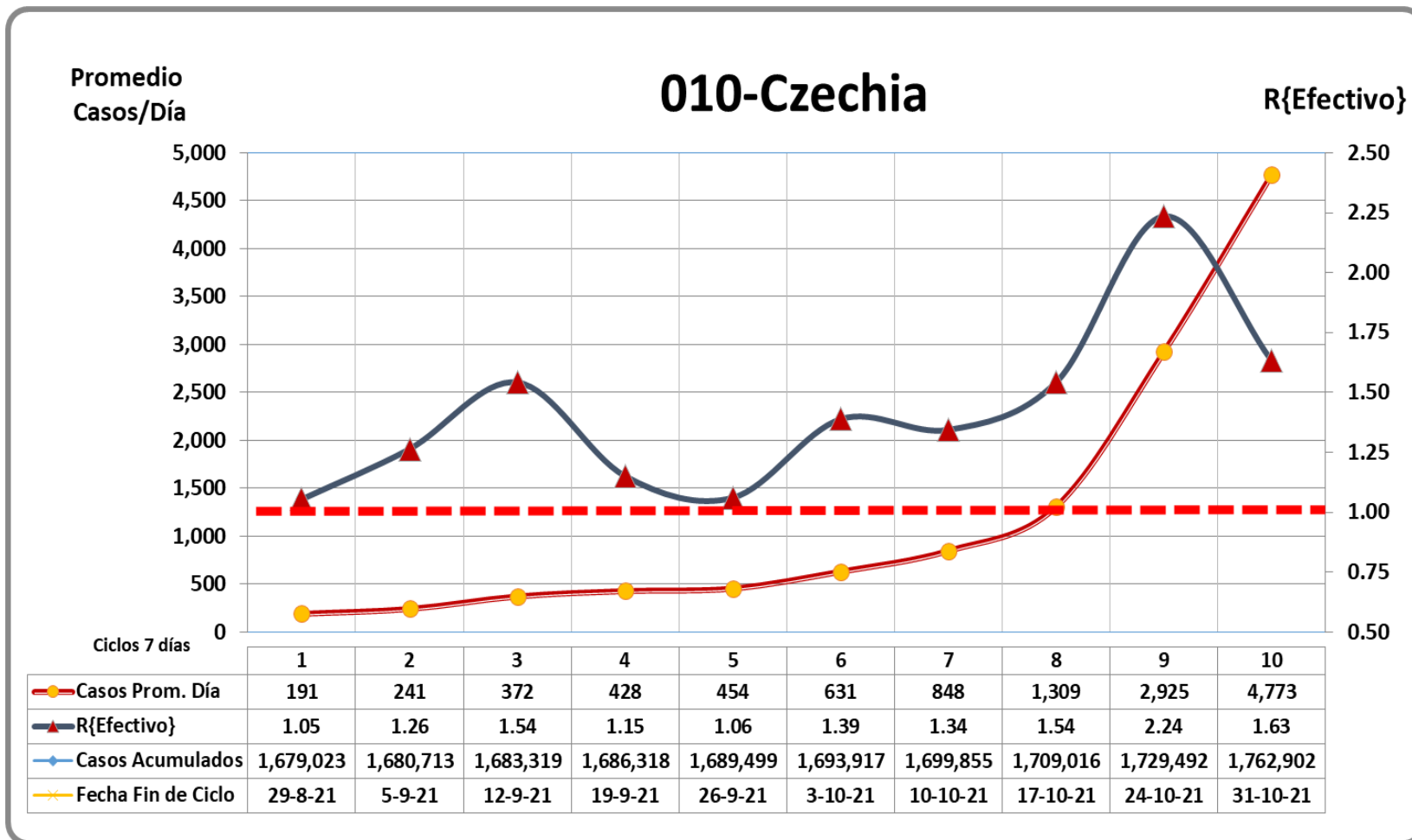


El prefijo de tres cifras de los países indica su posición en el ranking Europeo de incidencia al día de la fecha.

# COVID 19 – Primeros 10 Países de Europa

## ÚLTIMOS 10 PERÍODOS DE 7 DÍAS

1 de Noviembre 2021



El prefijo de tres cifras de los países indica su posición en el ranking Europeo de incidencia al día de la fecha.