

COVID 19 – Primeros 24 Países de África

ÚLTIMOS 4 PERÍODOS DE 14 DÍAS

2 de Noviembre 2021

PAÍSES	Población	Total Casos	Total Fallec.	Total Recuperados	Total 1° Dosis	CASOS POR DÍA - 4 ÚLTIMOS PERÍODOS DE 14 DÍAS				R{efectivo} 3 ÚLTIMOS PERÍODOS 14 DÍAS			Total Casos. Últ. 14 días / 100.000 htes	Letalidad Global	Mortalidad 1.000.000 Htes	Promedio Fallec. / Día Últ. 14 Días	% Inmunidad Poblacional
						Ante-ante-penúltimo	Ante-penúlt (3)	Penúltimo (2)	Último (1)	R{e} (3) Vs (4)	R{e} (2) Vs (3)	R{e} (1) Vs (2)					
006-Egypt	102,334,403	330,084	18,592	279,179	17,937,206	471	697	825	893	1.48	1.18	1.08	12	5.63%	182	48	17.80%
021-Malawi	19,129,955	61,794	2,300	57,329	975,341	43	19	7	6	0.45	0.38	0.80	0	3.72%	120	1	5.40%
003-Tunisia	11,818,618	712,581	25,238	686,181	5,596,309	1,849	575	199	129	0.31	0.35	0.65	15	3.54%	2,135	11	53.16%
013-Zimbabwe	14,862,927	132,954	4,677	127,754	3,323,538	165	240	89	44	1.45	0.37	0.50	4	3.52%	315	1	23.22%
001-South Africa	59,308,690	2,921,886	89,163	2,814,411	15,329,097	4,738	1,805	755	408	0.38	0.42	0.54	10	3.05%	1,503	41	30.59%
010-Algeria	43,851,043	206,358	5,918	141,746	6,364,327	255	174	110	83	0.68	0.63	0.75	3	2.87%	135	3	14.84%
016-Namibia	2,540,916	128,886	3,552	96,704	320,985	87	75	45	48	0.86	0.59	1.08	26	2.76%	1,398	1	16.44%
020-Angola	32,866,268	64,374	1,708	53,349	4,498,272	274	450	299	113	1.64	0.66	0.38	5	2.65%	52	3	13.85%
019-Senegal	16,743,930	73,917	1,878	72,025	1,281,042	37	12	5	4	0.33	0.42	0.72	0	2.54%	112	1	8.08%
015-Uganda	45,741,000	129,329	3,215	124,588	2,854,082	1,608	126	86	70	0.08	0.69	0.81	2	2.49%	70	2	6.51%
007-Kenya	53,771,300	253,293	5,276	246,921	3,688,884	472	266	138	95	0.56	0.52	0.69	2	2.08%	98	4	7.32%
023-Democratic Rep	86,790,568	57,556	1,098	50,930	110,521	83	38	24	16	0.46	0.64	0.64	0	1.91%	13	1	0.19%
004-Ethiopia	114,963,583	364,960	6,451	340,251	3,515,870	1,324	1,141	769	444	0.86	0.67	0.58	5	1.77%	56	18	3.35%
009-Zambia	18,383,956	209,722	3,661	205,978	311,049	100	51	26	16	0.52	0.50	0.60	1	1.75%	199	0	2.81%
017-Cameroon	26,545,864	102,499	1,686	80,433	416,855	86	492	436	293	5.72	0.89	0.67	15	1.64%	64	10	1.87%
002-Morocco	36,910,558	945,960	14,667	927,024	24,198,013	2,460	1,382	503	293	0.56	0.36	0.58	11	1.55%	397	9	68.07%
005-Libya	6,871,287	356,655	5,078	298,674	1,545,739	1,166	805	580	532	0.69	0.72	0.92	108	1.42%	739	16	26.84%
008-Nigeria	206,139,587	211,887	2,895	203,338	5,693,300	570	318	221	194	0.56	0.70	0.88	1	1.37%	14	7	2.86%
018-Rwanda	12,952,209	99,681	1,328	45,515	3,712,692	460	190	101	35	0.41	0.53	0.35	4	1.33%	103	1	29.02%
011-Botswana	2,351,625	186,594	2,406	183,644	676,342	1,095	498	188	338	0.45	0.38	1.80	201	1.29%	1,023	1	36.57%
012-Mozambique	31,255,435	151,288	1,930	149,211	3,667,470	157	58	22	14	0.37	0.38	0.62	1	1.28%	62	0	12.21%
022-Côte d'Ivoire	25,716,554	61,292	695	60,034	0	154	106	43	22	0.69	0.41	0.51	1	1.13%	27	2	0.23%
014-Ghana	31,072,945	130,077	1,175	127,121	2,149,123	277	258	63	122	0.93	0.25	1.93	5	0.90%	38	1	7.33%
024-Réunion	904,000	54,668	374	53,879	-1	164	43	56	46	0.26	1.31	0.82	71	0.68%	414	0	5.96%
TOTALES	1,003,827,221	7,948,295	204,961	7,426,219	108,166,056	18,092	9,818	5,591	4,257	0.54	0.57	0.76	6	2.58%	204	182	11.52%

El prefijo de tres cifras de los países indica su posición en el ranking Africano de incidencia al día de la fecha.

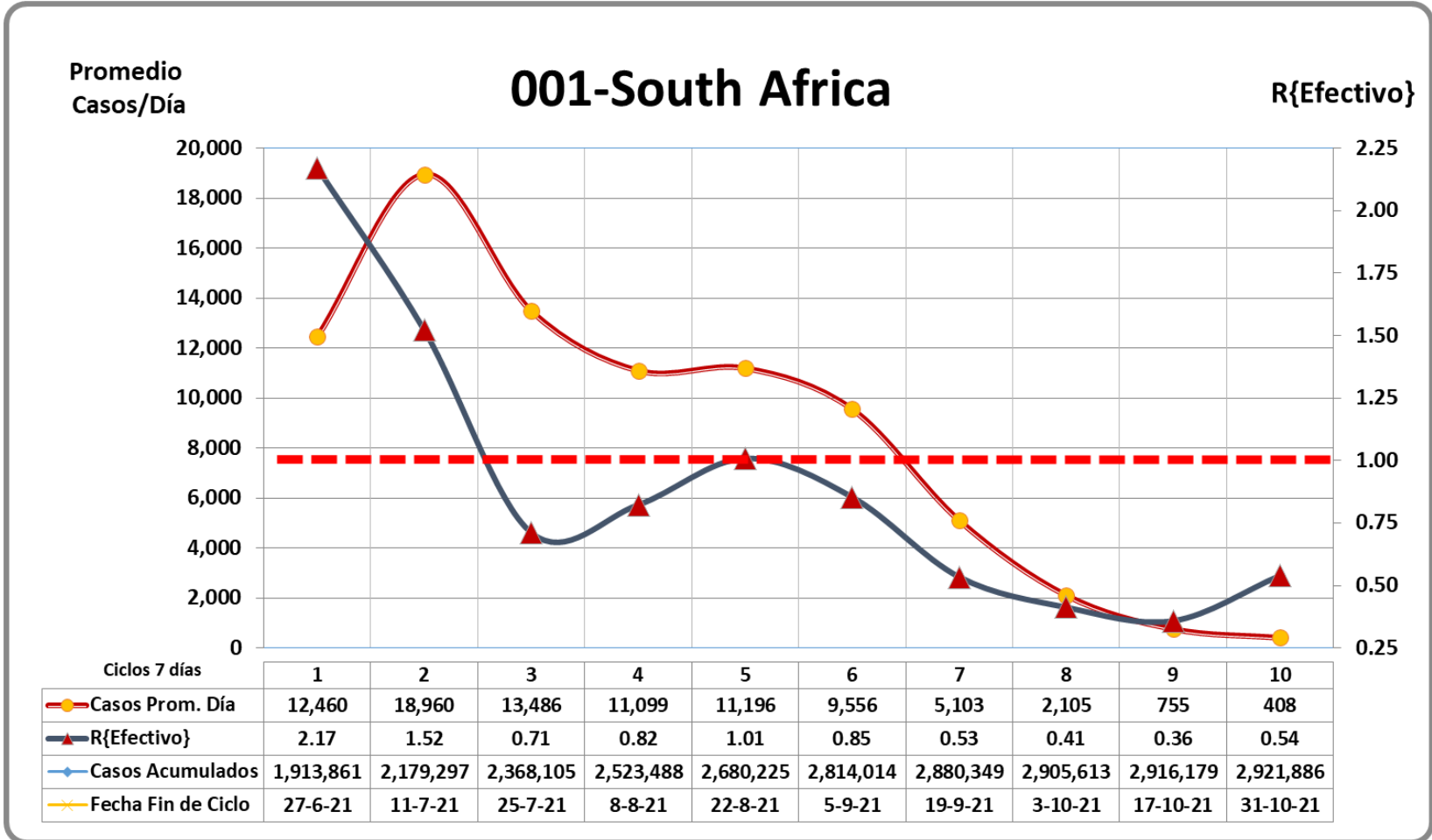
Comentarios: Países ordenados de mayor a menor por su letalidad acumulada total,

- 1- La inmunidad poblacional global es muy baja –(11.52 %) . Muchos países con poblaciones por encima de los 100 millones de htes
- 2- Botswana, Egipto , Namibia y Ghana fueron los únicos países con aumento de casos diarios en el último período de 14 días,
- 3- R{Efectivo} global de 0.76 en el último período de 14 días,
- 4- Egipto con 5.63 % tiene el mayor N° de fallecidos por 100 casos confirmados.

COVID 19 – Primeros 10 Países de África

ÚLTIMOS 10 PERÍODOS DE 7 DÍAS

2 de Noviembre 2021

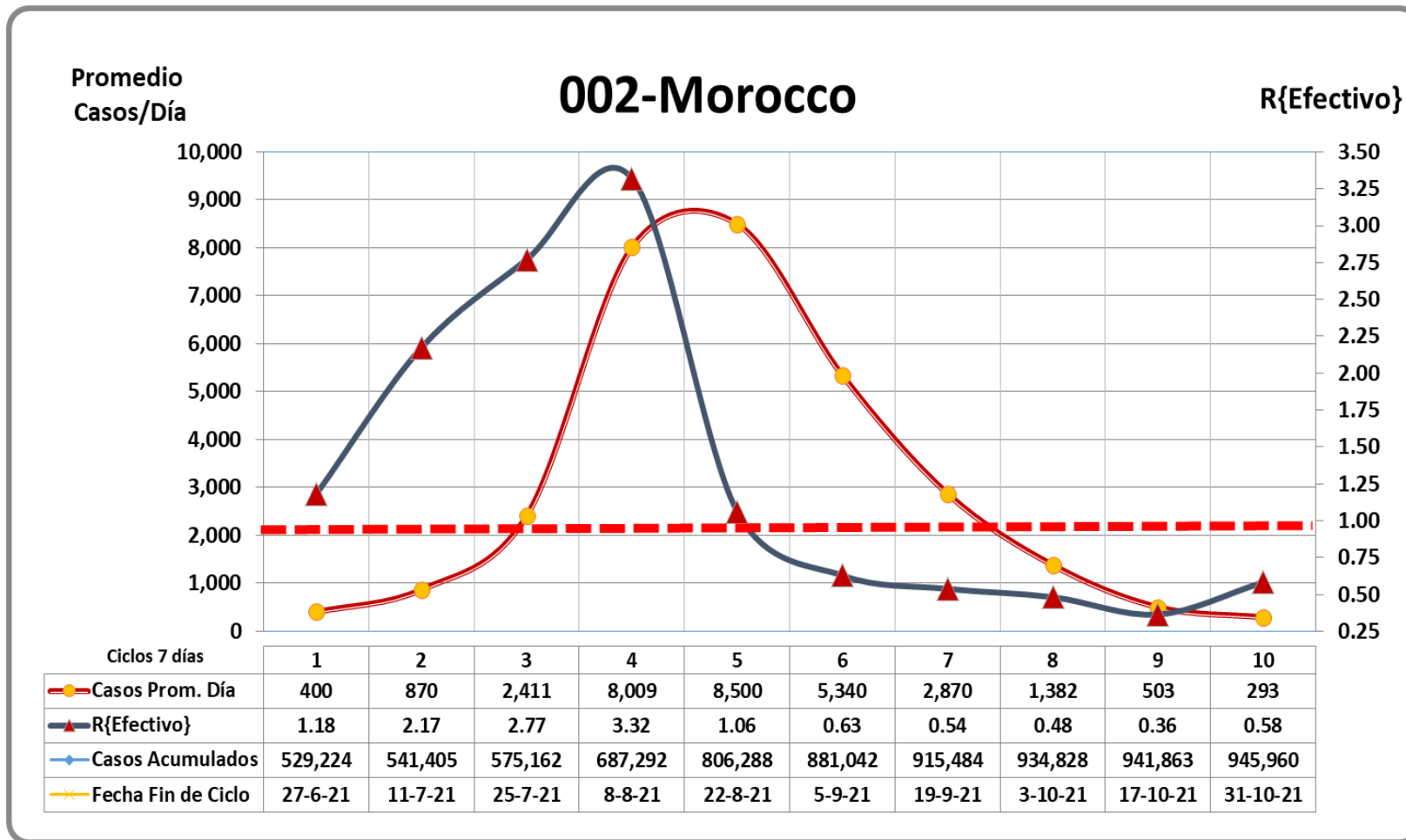


El prefijo de tres cifras de los países indica su posición en el ranking Africano de incidencia al día de la fecha.

COVID 19 – Primeros 10 Países de África

ÚLTIMOS 10 PERÍODOS DE 7 DÍAS

2 de Noviembre 2021

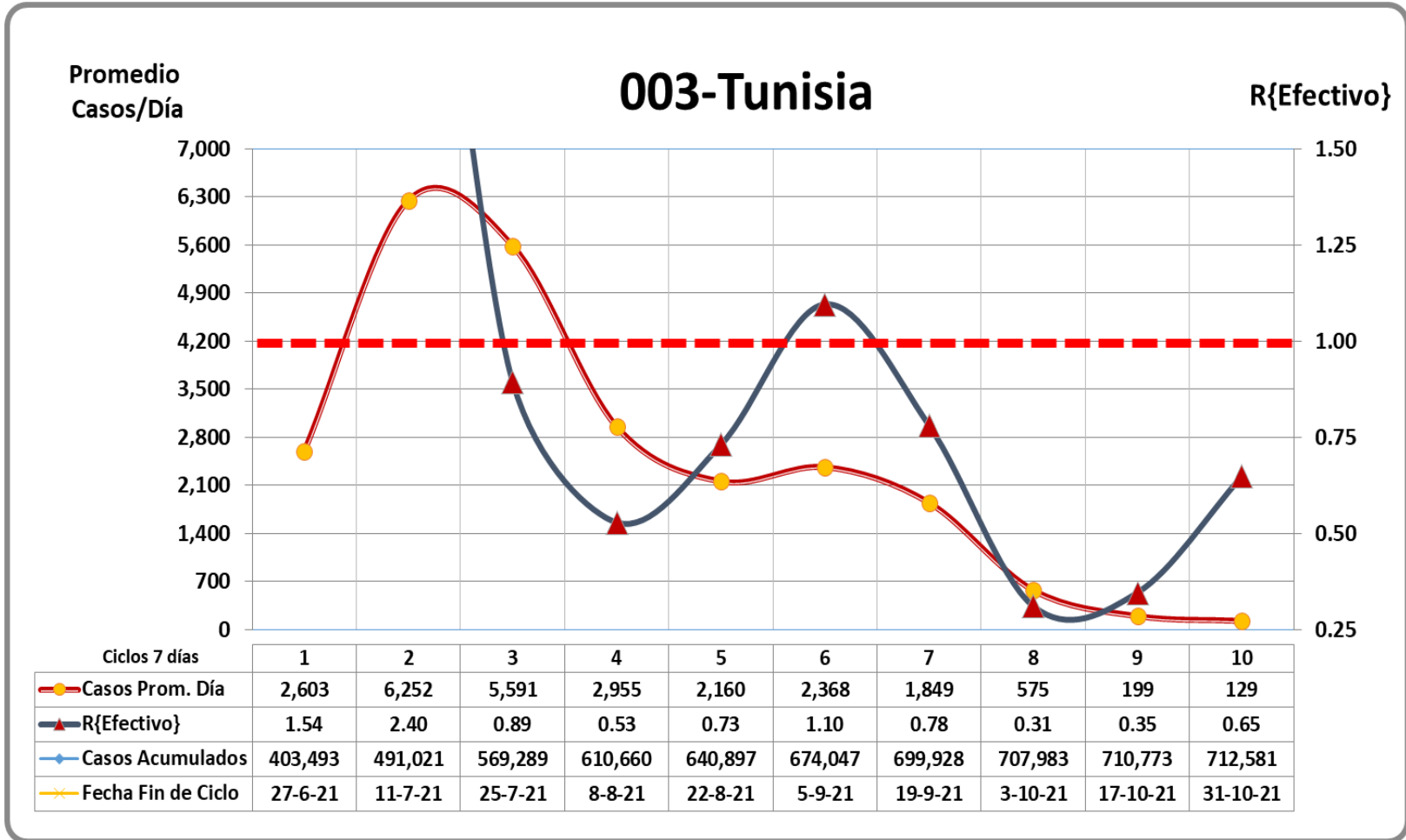


El prefijo de tres cifras de los países indica su posición en el ranking Africano de incidencia al día de la fecha.

COVID 19 – Primeros 10 Países de África

ÚLTIMOS 10 PERÍODOS DE 7 DÍAS

2 de Noviembre 2021

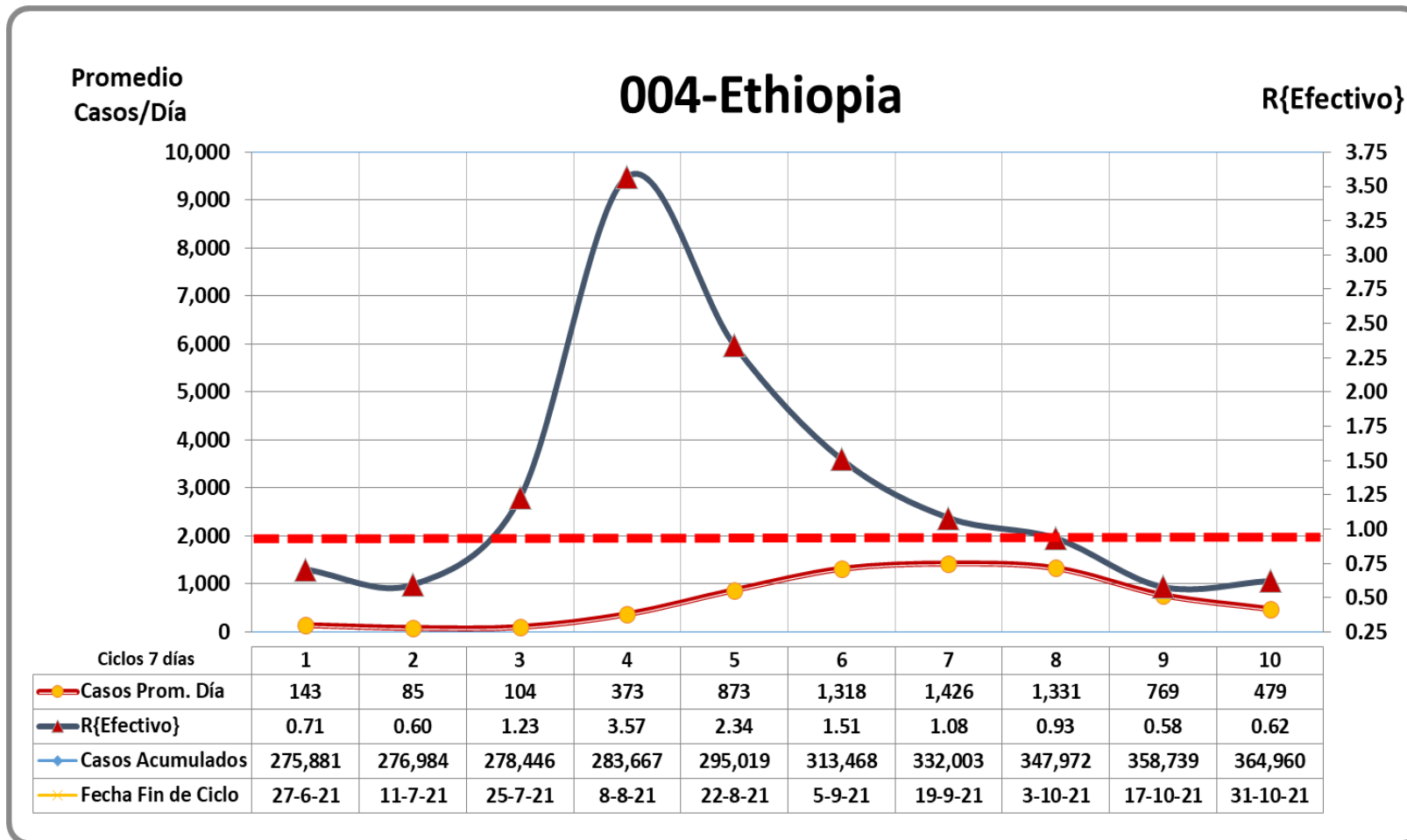


El prefijo de tres cifras de los países indica su posición en el ranking Africano de incidencia al día de la fecha.

COVID 19 – Primeros 10 Países de África

ÚLTIMOS 10 PERÍODOS DE 7 DÍAS

2 de Noviembre 2021

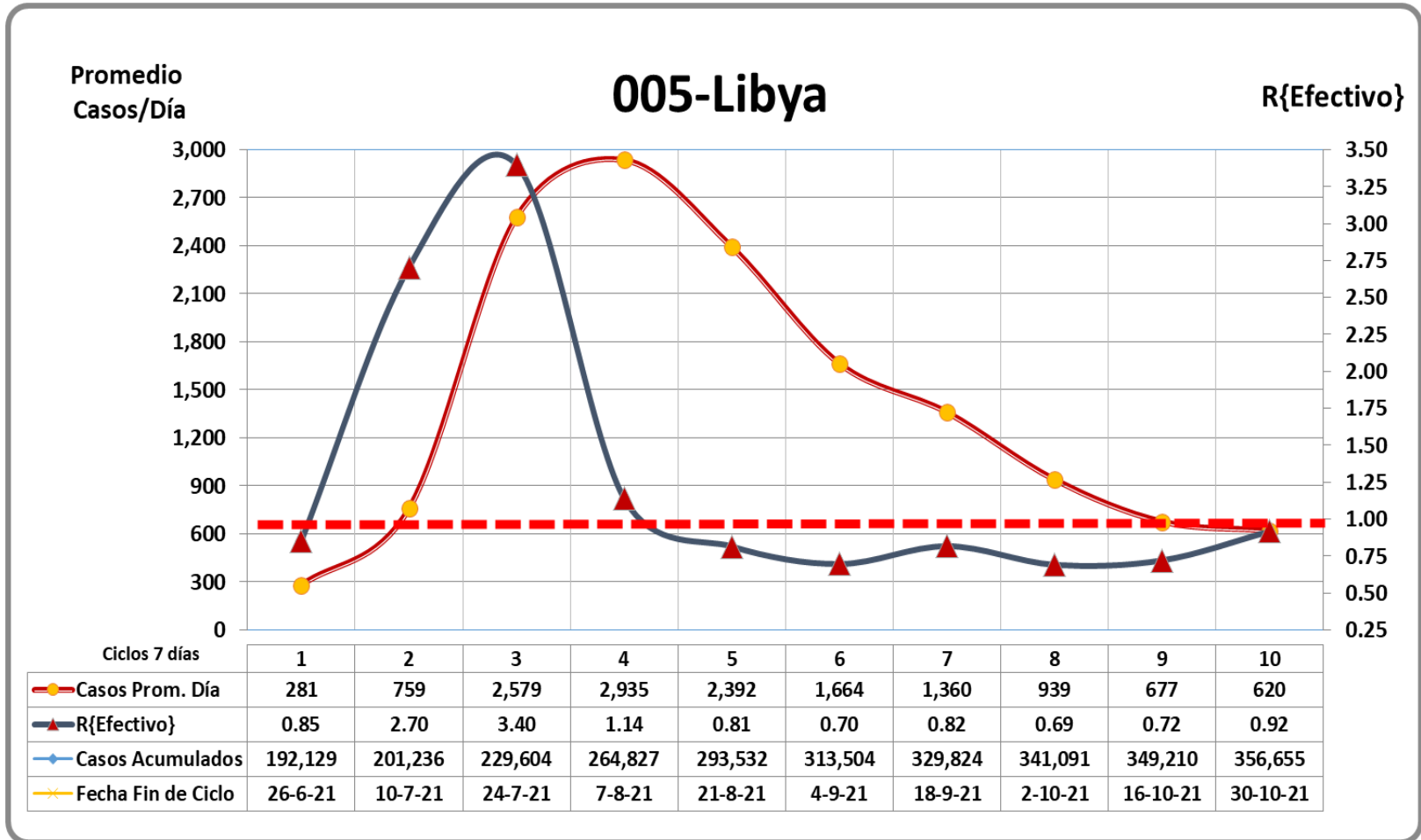


El prefijo de tres cifras de los países indica su posición en el ranking Africano de incidencia al día de la fecha.

COVID 19 – Primeros 10 Países de África

ÚLTIMOS 10 PERÍODOS DE 7 DÍAS

2 de Noviembre 2021

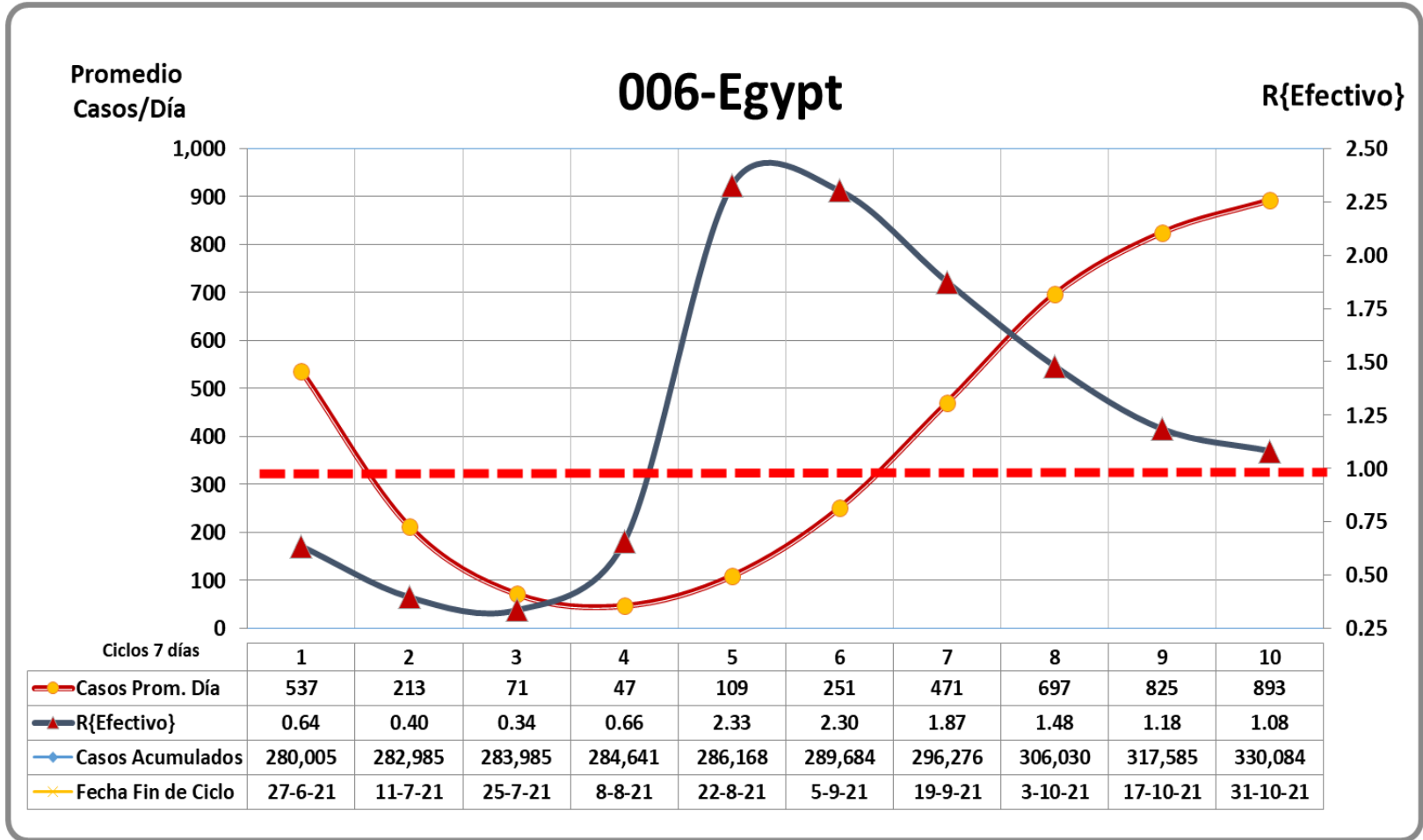


El prefijo de tres cifras de los países indica su posición en el ranking Africano de incidencia al día de la fecha.

COVID 19 – Primeros 10 Países de África

ÚLTIMOS 10 PERÍODOS DE 7 DÍAS

2 de Noviembre 2021

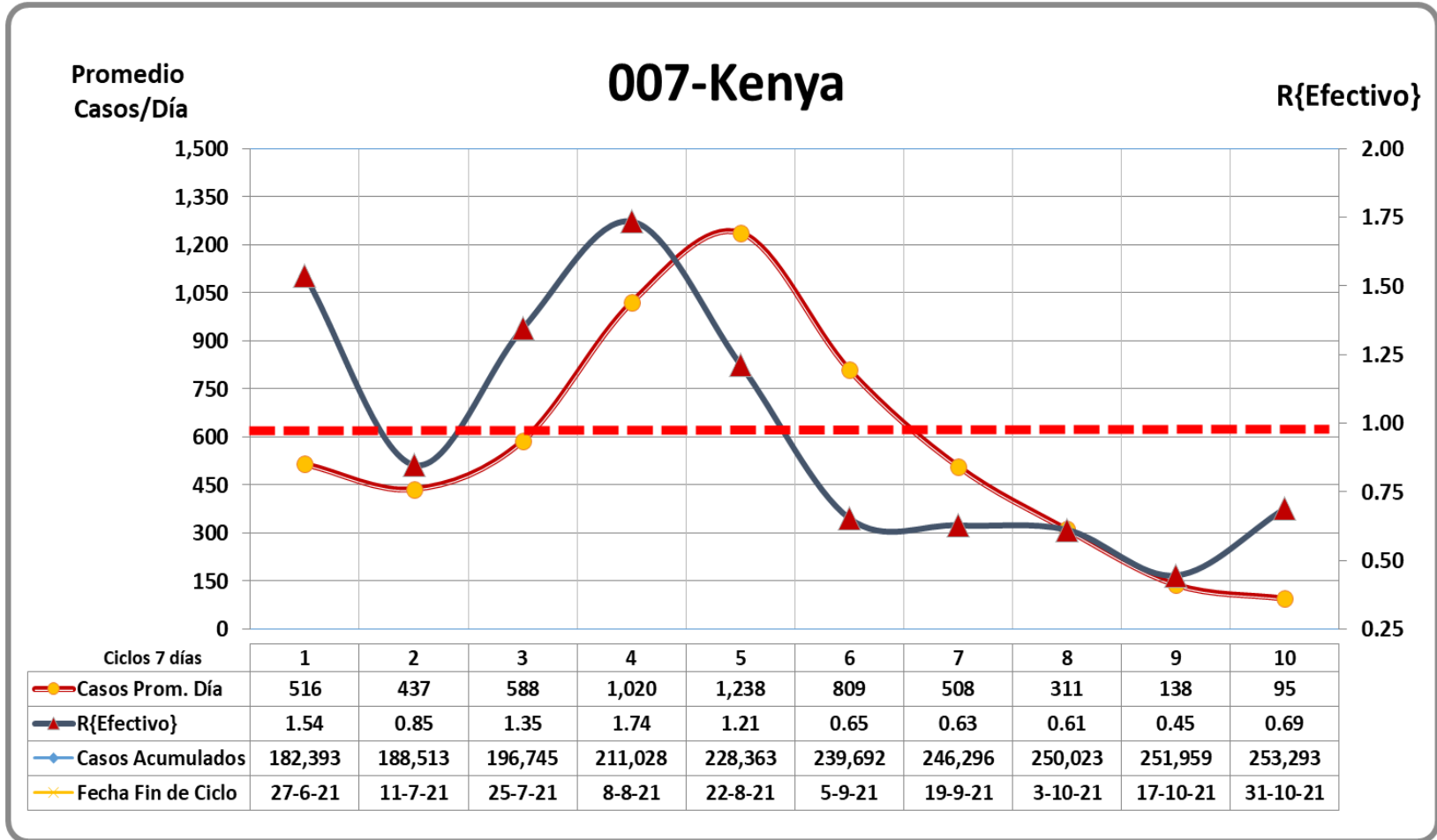


El prefijo de tres cifras de los países indica su posición en el ranking Africano de incidencia al día de la fecha.

COVID 19 – Primeros 10 Países de África

ÚLTIMOS 10 PERÍODOS DE 7 DÍAS

2 de Noviembre 2021

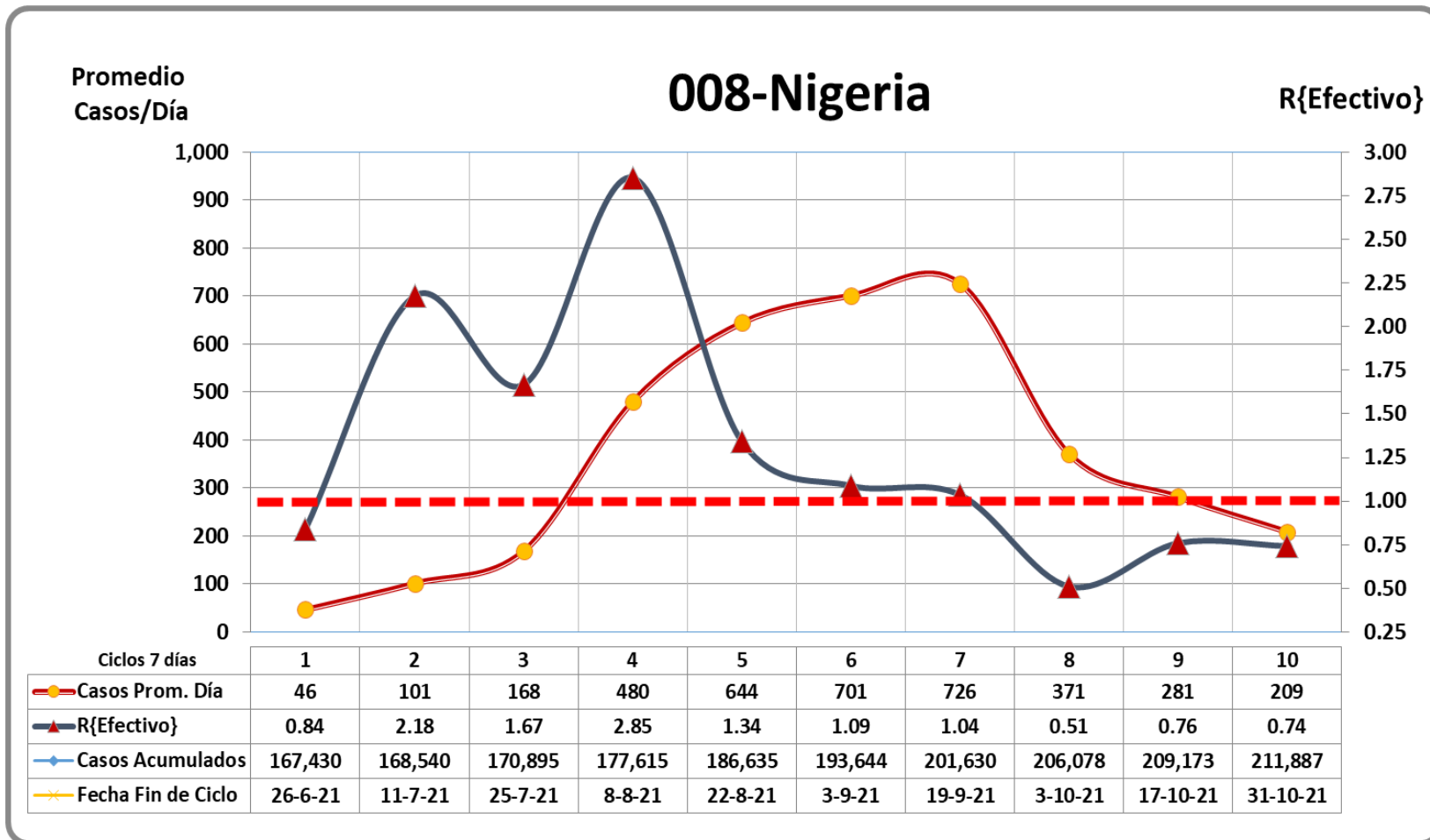


El prefijo de tres cifras de los países indica su posición en el ranking Africano de incidencia al día de la fecha.

COVID 19 – Primeros 10 Países de África

ÚLTIMOS 10 PERÍODOS DE 7 DÍAS

2 de Noviembre 2021

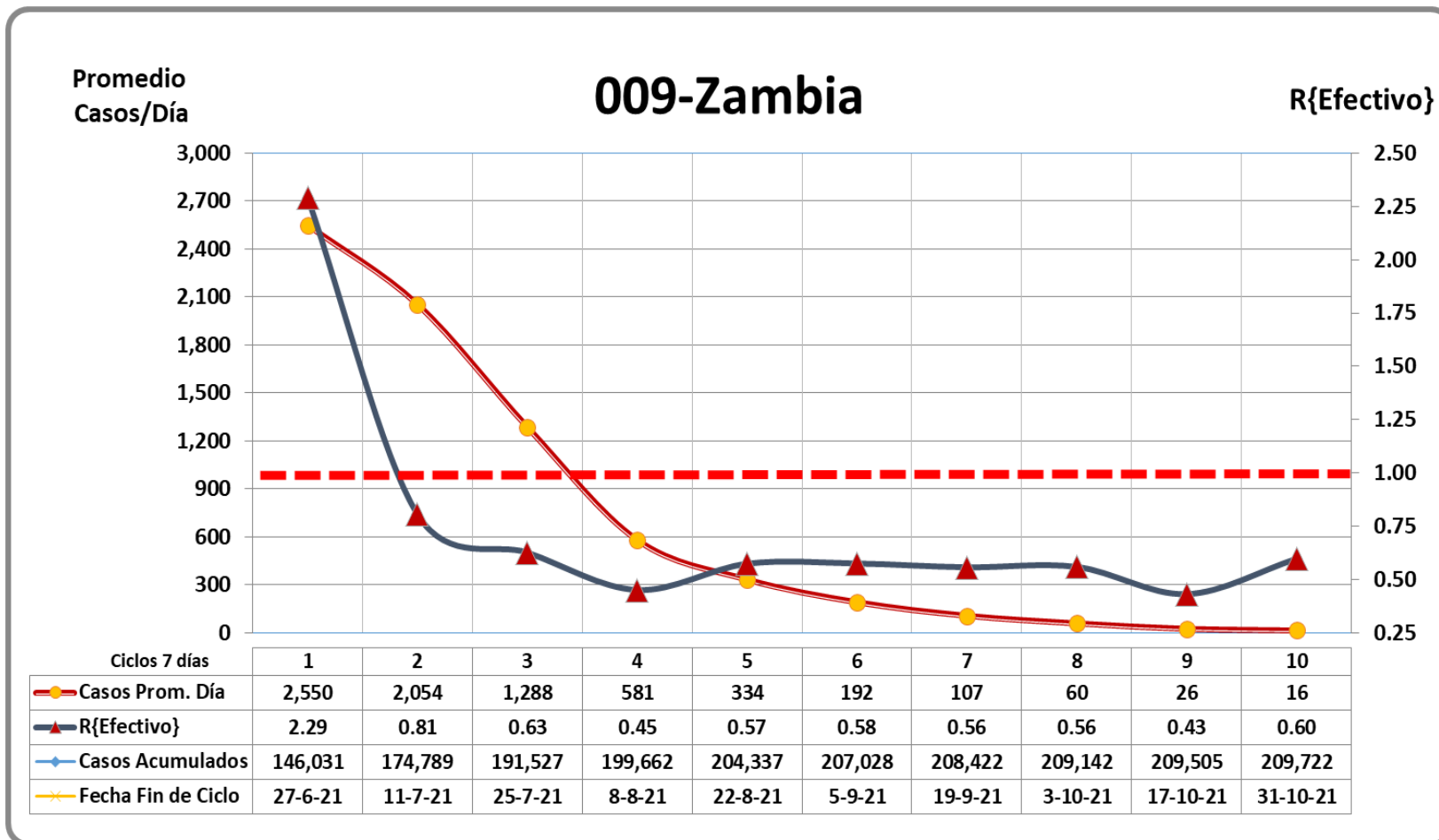


El prefijo de tres cifras de los países indica su posición en el ranking Africano de incidencia al día de la fecha.

COVID 19 – Primeros 10 Países de África

ÚLTIMOS 10 PERÍODOS DE 7 DÍAS

2 de Noviembre 2021

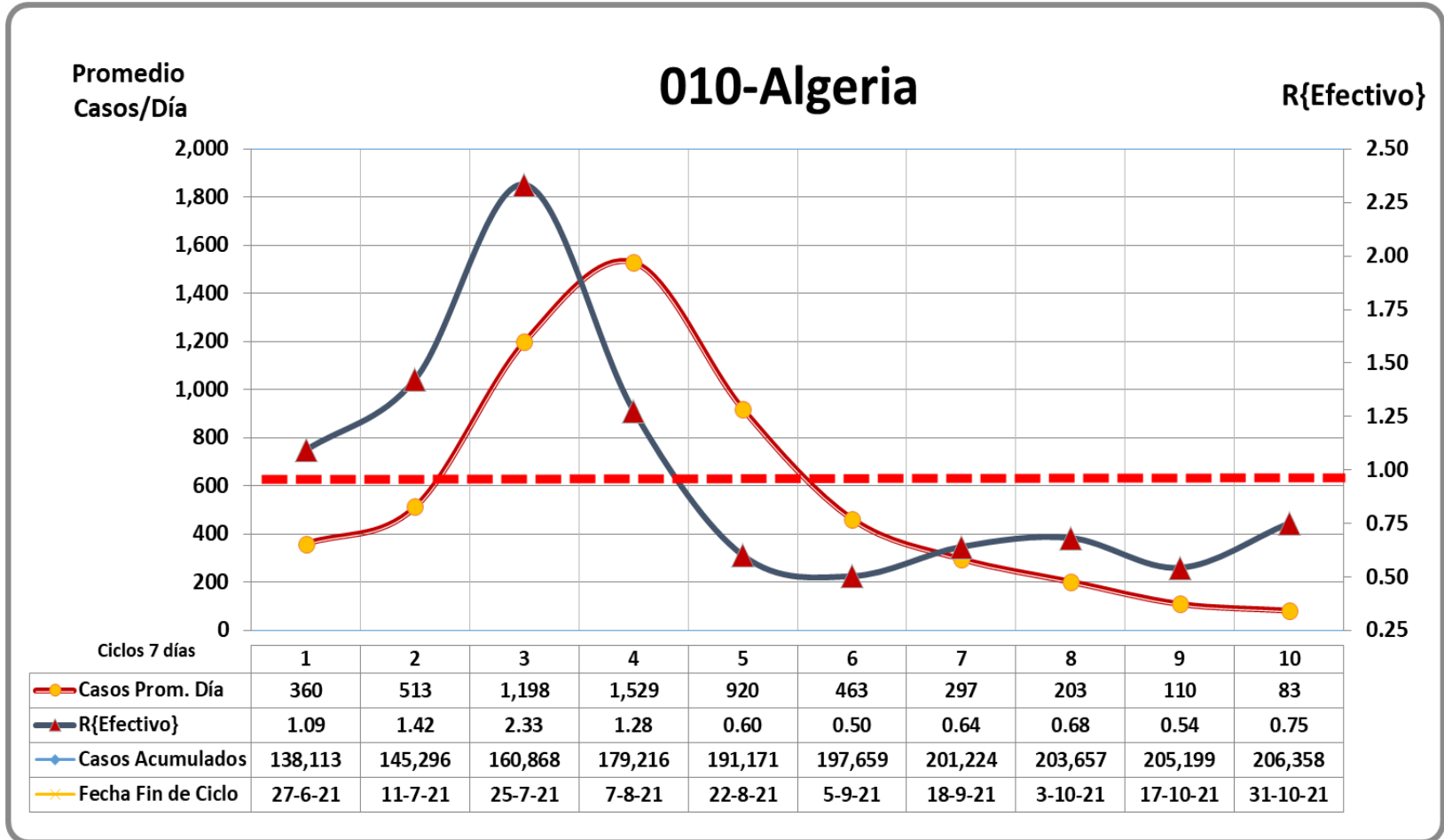


El prefijo de tres cifras de los países indica su posición en el ranking Africano de incidencia al día de la fecha.

COVID 19 – Primeros 10 Países de África

ÚLTIMOS 10 PERÍODOS DE 7 DÍAS

2 de Noviembre 2021



El prefijo de tres cifras de los países indica su posición en el ranking Africano de incidencia al día de la fecha.