

# COVID 19 – Primeros 24 Países de Europa

## ÚLTIMOS 4 PERÍODOS DE 14 DÍAS

15 de Noviembre 2021

PAÍSES	Población	Total Casos	Total Fallec.	Total Recuperados	Total 1° Dosis	CASOS POR DÍA - 4 ÚLTIMOS PERÍODOS DE 14 DÍAS				R{efectivo} 3 ÚLTIMOS PERÍODOS 14 DÍAS			Total Casos. Últ. 14 días / 100.000 htes	Letalidad Global	Mortalidad 1.000.000 Htes	Promedio Fallec. / Día Últ. 14 Días	% Inmunidad Poblacional
						Ante-ante-penúltimo	Ante-penúlt (3)	Penúltimo (2)	Último (1)	R{e} (3) Vs (4)	R{e} (2) Vs (3)	R{e} (1) Vs (2)					
010-Czechia	10,708,982	1,896,075	31,541	1,722,646	6,416,049	553	1,114	3,990	9,302	2.01	3.58	2.33	1,216	1.66%	2,945	49	76.00%
017-Austria	9,006,400	957,208	11,379	818,336	6,114,535	1,735	1,964	3,981	9,242	1.13	2.03	2.32	1,437	1.19%	1,263	19	76.98%
016-Hungary	9,660,350	960,844	32,171	836,053	5,999,516	475	822	2,732	6,158	1.73	3.32	2.25	892	3.35%	3,330	92	70.76%
008-Poland	37,846,605	3,214,023	78,879	2,802,616	20,475,445	946	2,113	6,359	13,134	2.23	3.01	2.07	486	2.45%	2,084	133	61.51%
009-Netherlands	17,134,873	2,295,107	18,734	2,021,609	13,104,286	1,654	2,833	6,023	11,659	1.71	2.13	1.94	953	0.82%	1,093	23	88.28%
005-Germany	83,783,945	5,045,076	97,715	4,477,900	58,255,103	7,824	8,747	16,383	31,276	1.12	1.87	1.91	523	1.94%	1,166	140	74.87%
019-Greece	10,423,056	831,874	16,766	737,765	6,798,355	2,180	2,327	3,449	6,407	1.07	1.48	1.86	861	2.02%	1,609	59	72.30%
018-Switzerland	8,654,618	905,161	10,880	843,808	5,775,656	1,245	903	1,376	2,392	0.73	1.52	1.74	387	1.20%	1,257	4	76.48%
024-Ireland	4,937,796	498,448	5,566	407,512	3,831,012	1,306	1,537	2,180	3,650	1.18	1.42	1.67	1,035	1.12%	1,127	9	85.84%
022-Slovakia	5,459,643	563,445	13,598	470,288	2,535,967	953	1,548	3,407	5,558	1.63	2.20	1.63	1,425	2.41%	2,491	40	55.06%
006-Italy	60,461,828	4,860,061	132,775	4,608,056	46,854,507	3,264	2,564	3,864	6,244	0.79	1.51	1.62	145	2.73%	2,196	48	85.12%
023-Croatia	4,105,268	538,752	9,881	490,240	2,043,475	1,194	1,373	3,031	4,886	1.15	2.21	1.61	1,666	1.83%	2,407	47	61.72%
003-France	68,147,687	7,061,121	115,707	7,009,026	51,471,669	4,682	4,096	5,319	8,396	0.87	1.30	1.58	172	1.64%	1,698	31	85.81%
015-Portugal	10,196,707	1,107,488	18,257	1,051,300	9,037,865	648	621	775	1,203	0.96	1.25	1.55	165	1.65%	1,790	7	98.95%
004-Spain	46,754,783	5,047,156	87,673	4,892,505	38,144,625	2,033	1,484	1,770	2,434	0.73	1.19	1.38	73	1.74%	1,875	13	92.05%
012-Belgium	11,589,616	1,484,712	26,321	1,242,741	8,757,699	1,931	2,550	6,470	7,696	1.32	2.54	1.19	930	1.77%	2,271	22	86.29%
014-Sweden	10,099,270	1,182,471	15,082	1,146,876	7,276,486	620	596	682	785	0.96	1.15	1.15	109	1.28%	1,493	2	83.41%
002-Russian Federat	145,872,260	9,109,094	256,567	7,784,585	61,165,173	22,689	29,621	37,656	39,636	1.31	1.27	1.05	380	2.82%	1,759	1,205	47.27%
007-Ukraine	43,733,759	3,228,441	77,147	2,631,240	12,228,642	7,812	13,192	20,825	20,872	1.69	1.58	1.00	668	2.39%	1,764	651	33.98%
021-Belarus	9,449,321	627,478	4,848	607,623	3,111,709	1,968	2,001	2,013	1,951	1.02	1.01	0.97	289	0.77%	513	16	39.36%
020-Bulgaria	6,948,445	655,647	26,279	516,141	1,532,911	1,701	2,473	4,420	3,797	1.45	1.79	0.86	765	4.01%	3,782	163	29.49%
001-The United King	66,647,112	9,561,103	142,898	7,825,200	50,557,065	33,638	39,178	43,462	35,962	1.16	1.11	0.83	755	1.49%	2,144	162	87.60%
013-Serbia	6,804,596	1,211,163	10,839	1,108,124	3,194,810	6,809	6,274	6,708	4,887	0.92	1.07	0.73	1,005	0.89%	1,593	63	63.24%
011-Romania	19,237,682	1,742,304	53,069	1,578,707	7,331,734	8,366	13,674	13,627	6,734	1.63	1.00	0.49	490	3.05%	2,759	380	46.32%
<b>TOTALES</b>	<b>707,664,602</b>	<b>64,584,252</b>	<b>1,294,572</b>	<b>57,630,897</b>	<b>432,014,294</b>	<b>116,223</b>	<b>143,604</b>	<b>200,497</b>	<b>244,260</b>	<b>1.24</b>	<b>1.40</b>	<b>1.22</b>	<b>483</b>	<b>2.00%</b>	<b>1,829</b>	<b>3,379</b>	<b>69.19%</b>

El prefijo de tres cifras de los países indica su posición en el ranking Europeo de incidencia al día de la fecha.

**Comentarios:** Países ordenados de mayor a menor por su R{E} de los últimos 2 periodos de 14 días.

1- La inmunidad poblacional global es de 69.19 % .

2- Sólo 6 países redujeron el promedio de casos diarios en el último periodo de 14 días,

3- Rep. Checa, Austria, Hungría y Polonia y Holanda aumentaron el 200 % el N° de casos en el último periodo de 14 días,

# COVID 19 – Primeros 24 Países de Europa

## ÚLTIMOS 4 PERÍODOS DE 14 DÍAS

1 de Noviembre 2021

PAÍSES	Población	Total Casos	Total Fallec.	Total Recuperados	Total 1° Dosis	CASOS POR DÍA - 4 ÚLTIMOS PERÍODOS DE 14 DÍAS				R{efectivo} 3 ÚLTIMOS PERÍODOS 14 DÍAS			Total Casos. Últ. 14 días / 100.000 htes	Letalidad Global	Mortalidad 1.000.000 Htes	Promedio Fallec. / Día Últ. 14 Días	% Inmunidad Poblacional
						Ante-ante-penúltimo	Ante-penúlt (3)	Penúltimo (2)	Último (1)	R{e} (3) Vs (4)	R{e} (2) Vs (3)	R{e} (1) Vs (2)					
010-Czechia	10,708,982	1,762,902	30,753	1,676,253	6,225,772	400	543	1,079	3,849	1.36	1.99	3.57	503	1.74%	2,872	14	73.79%
017-Hungary	9,660,350	863,419	30,729	797,910	5,955,207	294	445	695	2,165	1.51	1.56	3.11	314	3.56%	3,181	27	69.91%
007-Poland	37,846,605	3,025,247	76,999	2,706,968	20,248,449	532	924	2,052	6,118	1.74	2.22	2.98	226	2.55%	2,035	63	60.65%
023-Croatia	4,105,268	470,348	9,220	435,990	1,911,657	986	1,256	1,373	3,031	1.27	1.09	2.21	1,034	1.96%	2,246	23	57.19%
022-Slovakia	5,459,643	483,773	13,034	424,367	2,497,311	481	942	1,528	3,314	1.96	1.62	2.17	850	2.69%	2,387	13	53.51%
009-Netherlands	17,134,873	2,123,880	18,397	1,986,366	12,988,775	2,245	1,659	2,687	5,711	0.74	1.62	2.13	467	0.87%	1,074	11	87.40%
012-Belgium	11,589,616	1,360,650	25,994	1,214,256	8,697,961	2,018	1,929	2,545	5,314	0.96	1.32	2.09	642	1.91%	2,243	16	85.53%
018-Austria	9,006,400	822,264	11,072	774,316	5,903,630	2,002	1,742	1,910	3,727	0.87	1.10	1.95	579	1.35%	1,229	11	74.15%
006-Germany	83,783,945	4,597,550	95,729	4,275,500	57,727,042	9,748	7,870	8,678	15,983	0.81	1.10	1.84	267	2.08%	1,143	79	74.00%
020-Bulgaria	6,948,445	601,035	23,918	478,769	1,407,830	1,442	1,697	2,438	4,387	1.18	1.44	1.80	884	3.98%	3,442	121	27.15%
008-Ukraine	43,733,759	2,922,302	67,729	2,436,213	10,245,773	3,632	7,629	12,856	20,509	2.10	1.69	1.60	657	2.32%	1,549	507	29.00%
019-Greece	10,423,056	739,448	15,894	685,065	6,638,806	2,157	2,191	2,288	3,375	1.02	1.04	1.48	453	2.15%	1,525	39	70.27%
005-Italy	60,461,828	4,767,440	132,074	4,557,417	46,630,490	4,725	3,342	2,600	3,713	0.71	0.78	1.43	86	2.77%	2,184	40	84.66%
024-Ireland	4,937,796	443,631	5,436	385,553	3,809,915	1,363	1,203	1,625	2,136	0.88	1.35	1.31	605	1.23%	1,101	9	84.97%
016-Switzerland	8,654,618	868,896	10,802	828,031	5,713,304	2,307	1,245	902	1,179	0.54	0.72	1.31	191	1.24%	1,248	4	75.58%
002-Russian Federat	145,872,260	8,513,790	238,538	7,358,539	55,463,950	18,738	22,258	29,011	37,222	1.19	1.30	1.28	357	2.80%	1,635	1,088	43.07%
003-France	68,147,687	6,937,450	115,265	6,939,960	51,173,481	8,086	4,830	4,093	5,151	0.60	0.85	1.26	106	1.66%	1,691	26	85.28%
015-Portugal	10,196,707	1,089,888	18,156	1,040,604	9,011,536	1,108	664	620	753	0.60	0.93	1.22	103	1.67%	1,781	5	98.58%
001-The United King	66,647,112	9,019,966	140,558	7,356,576	49,955,853	32,795	33,591	38,104	43,964	1.02	1.13	1.15	924	1.56%	2,109	145	85.99%
004-Spain	46,754,783	5,011,149	87,368	4,864,318	38,036,436	3,426	2,122	1,473	1,691	0.62	0.69	1.15	51	1.74%	1,869	12	91.76%
013-Sweden	10,099,270	1,171,512	15,025	1,138,517	7,249,725	1,053	620	596	683	0.59	0.96	1.15	95	1.28%	1,488	2	83.06%
014-Serbia	6,804,596	1,137,820	9,890	1,007,042	3,153,364	5,965	6,803	6,292	6,719	1.14	0.92	1.07	1,382	0.87%	1,453	60	61.14%
021-Belarus	9,449,321	598,132	4,614	573,994	2,759,758	1,820	1,967	2,002	2,009	1.08	1.02	1.00	298	0.77%	488	16	35.28%
011-Romania	19,237,682	1,648,031	47,751	1,405,694	6,471,940	3,050	8,366	13,674	13,627	2.74	1.63	1.00	992	2.90%	2,482	426	40.95%
<b>TOTALES</b>	<b>707,664,602</b>	<b>60,980,523</b>	<b>1,244,945</b>	<b>55,348,218</b>	<b>419,877,965</b>	<b>110,373</b>	<b>115,836</b>	<b>141,119</b>	<b>196,329</b>	<b>1.05</b>	<b>1.22</b>	<b>1.39</b>	<b>388</b>	<b>2.04%</b>	<b>1,759</b>	<b>2,757</b>	<b>67.15%</b>

El prefijo de tres cifras de los países indica su posición en el ranking Europeo de incidencia al día de la fecha.

**Comentarios:** Países ordenados de mayor a menor por su R{E} de los últimos 2 periodos de 14 días.

1- La inmunidad poblacional global es de 67.15 % .

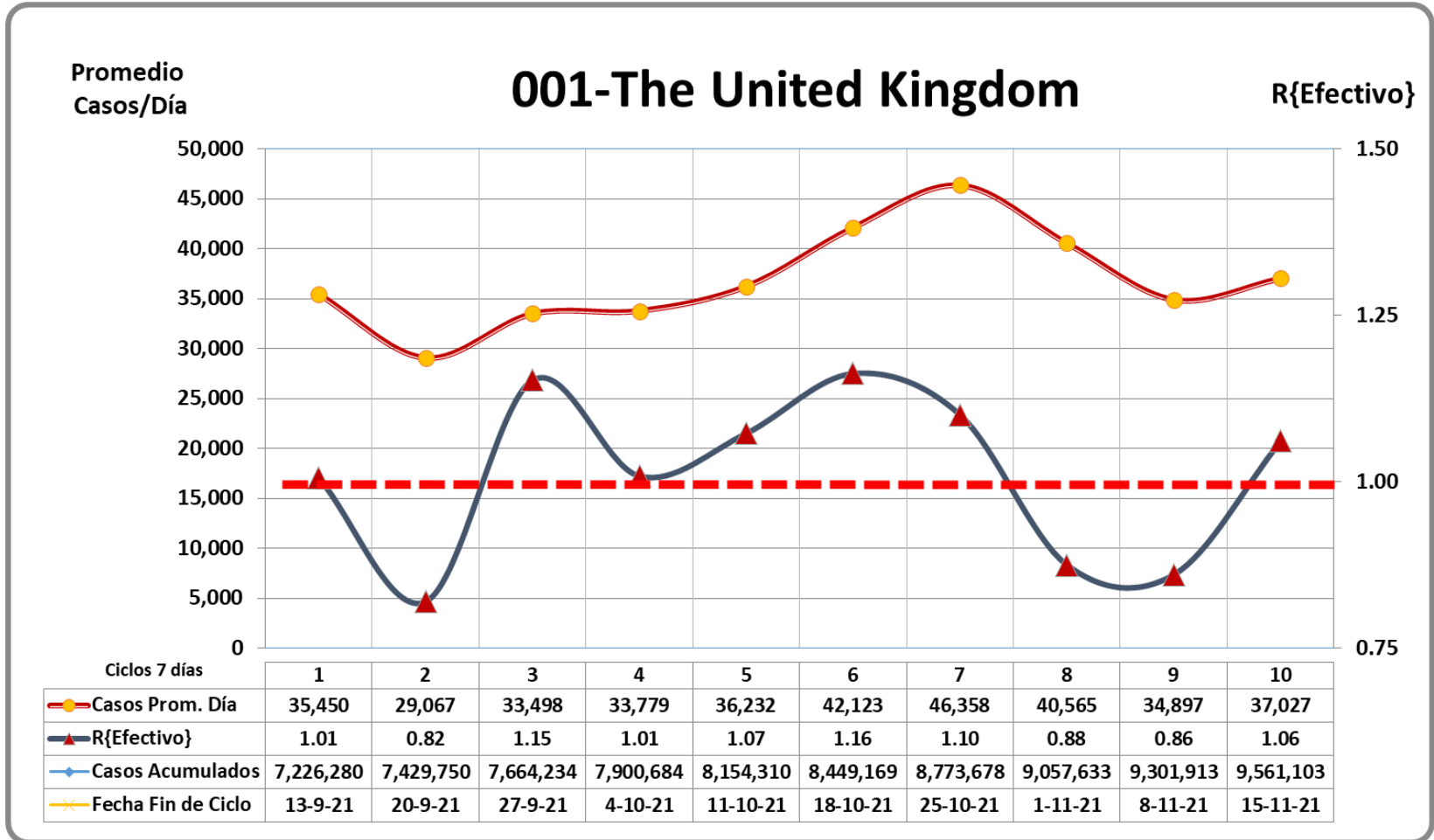
2- Ningún país redujo el promedio de casos diarios en el último período de 14 días,

3- Rep. Checa, Hungría y Polonia aumentaron el 200 % el N° de casos en el último período de 14 días,

# COVID 19 – Primeros 10 Países de Europa

## ÚLTIMOS 10 PERÍODOS DE 7 DÍAS

15 de Noviembre 2021



El prefijo de tres cifras de los países indica su posición en el ranking Europeo de incidencia al día de la fecha.

# COVID 19 – Primeros 10 Países de Europa

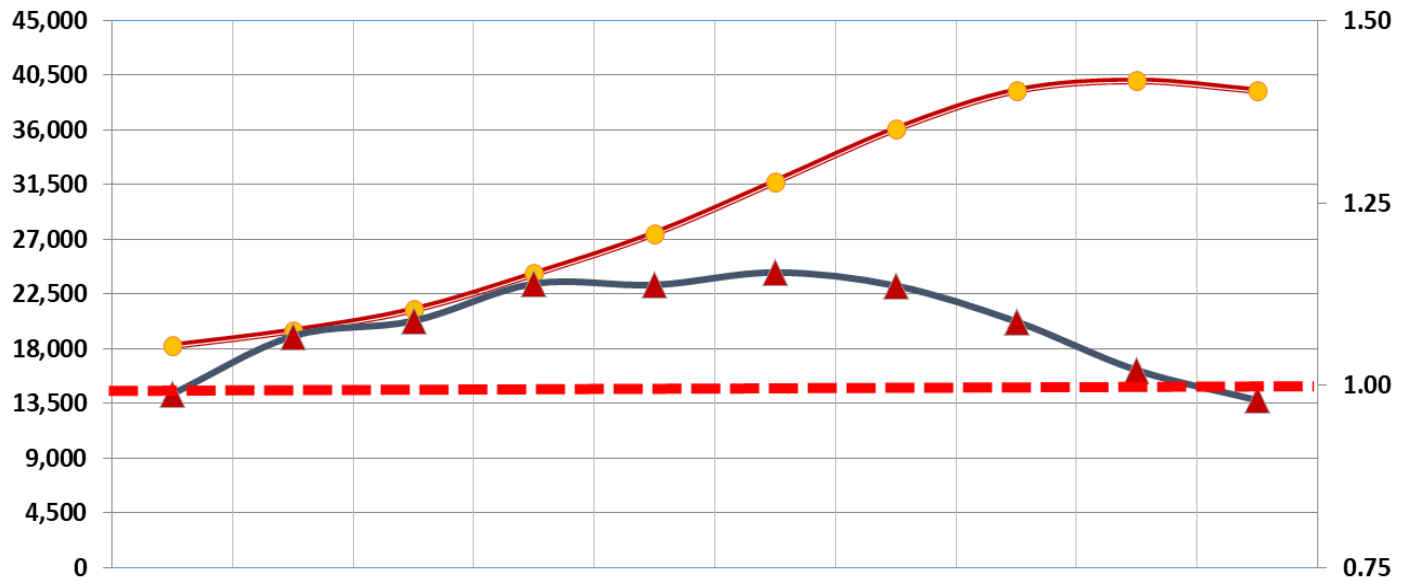
## ÚLTIMOS 10 PERÍODOS DE 7 DÍAS

15 de Noviembre 2021

Promedio  
Casos/Día

### 002-Russian Federation

R{Efectivo}



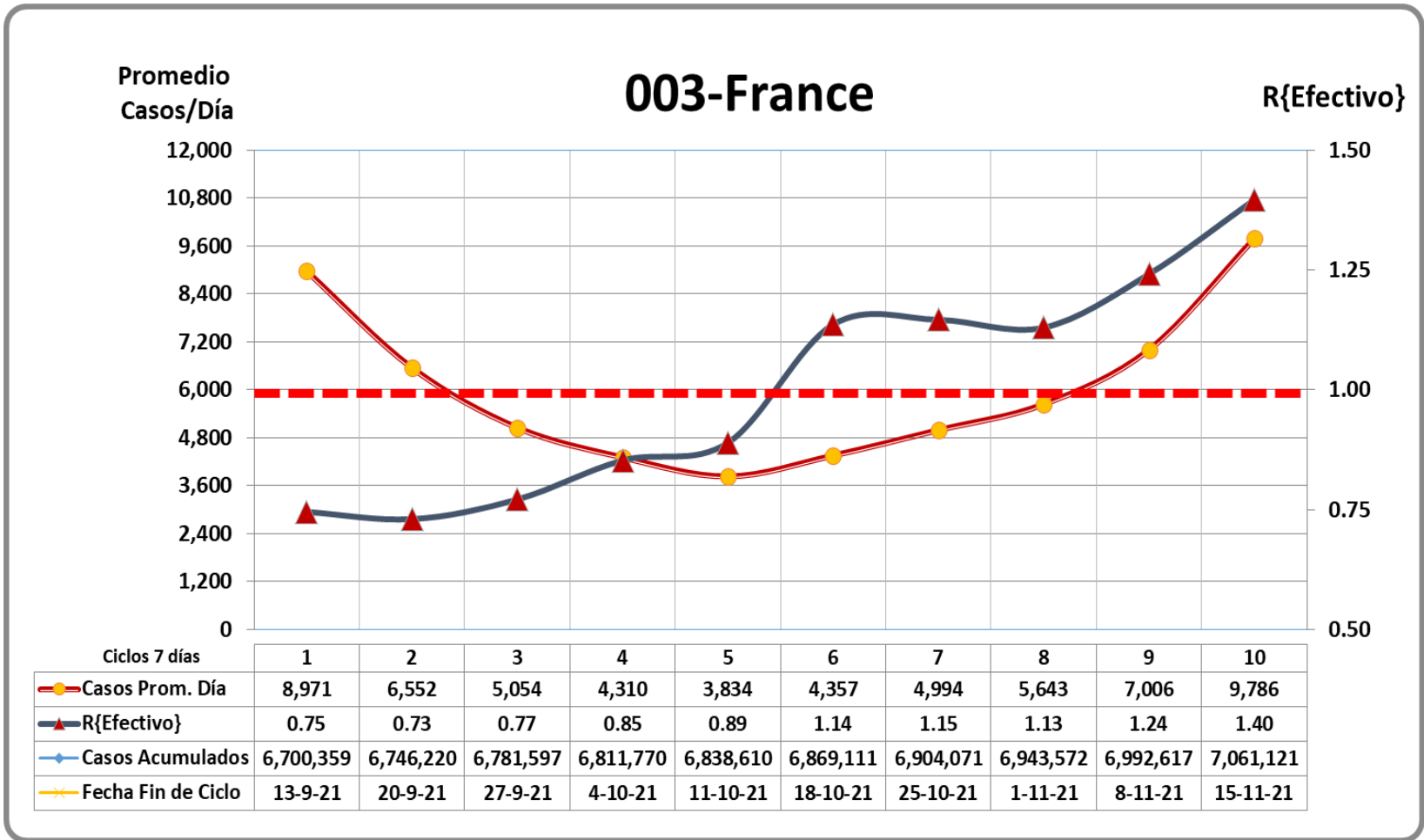
Ciclos 7 días	1	2	3	4	5	6	7	8	9	10
● Casos Prom. Día	18,256	19,489	21,211	24,167	27,494	31,748	36,080	39,231	40,043	39,228
▲ R{Efectivo}	0.99	1.07	1.09	1.14	1.14	1.15	1.14	1.09	1.02	0.98
◆ Casos Acumulados	7,158,248	7,294,672	7,443,149	7,612,317	7,804,774	8,027,012	8,279,573	8,554,192	8,834,495	9,109,094
✕ Fecha Fin de Ciclo	13-9-21	20-9-21	27-9-21	4-10-21	11-10-21	18-10-21	25-10-21	1-11-21	8-11-21	15-11-21

El prefijo de tres cifras de los países indica su posición en el ranking Europeo de incidencia al día de la fecha.

# COVID 19 – Primeros 10 Países de Europa

## ÚLTIMOS 10 PERÍODOS DE 7 DÍAS

15 de Noviembre 2021

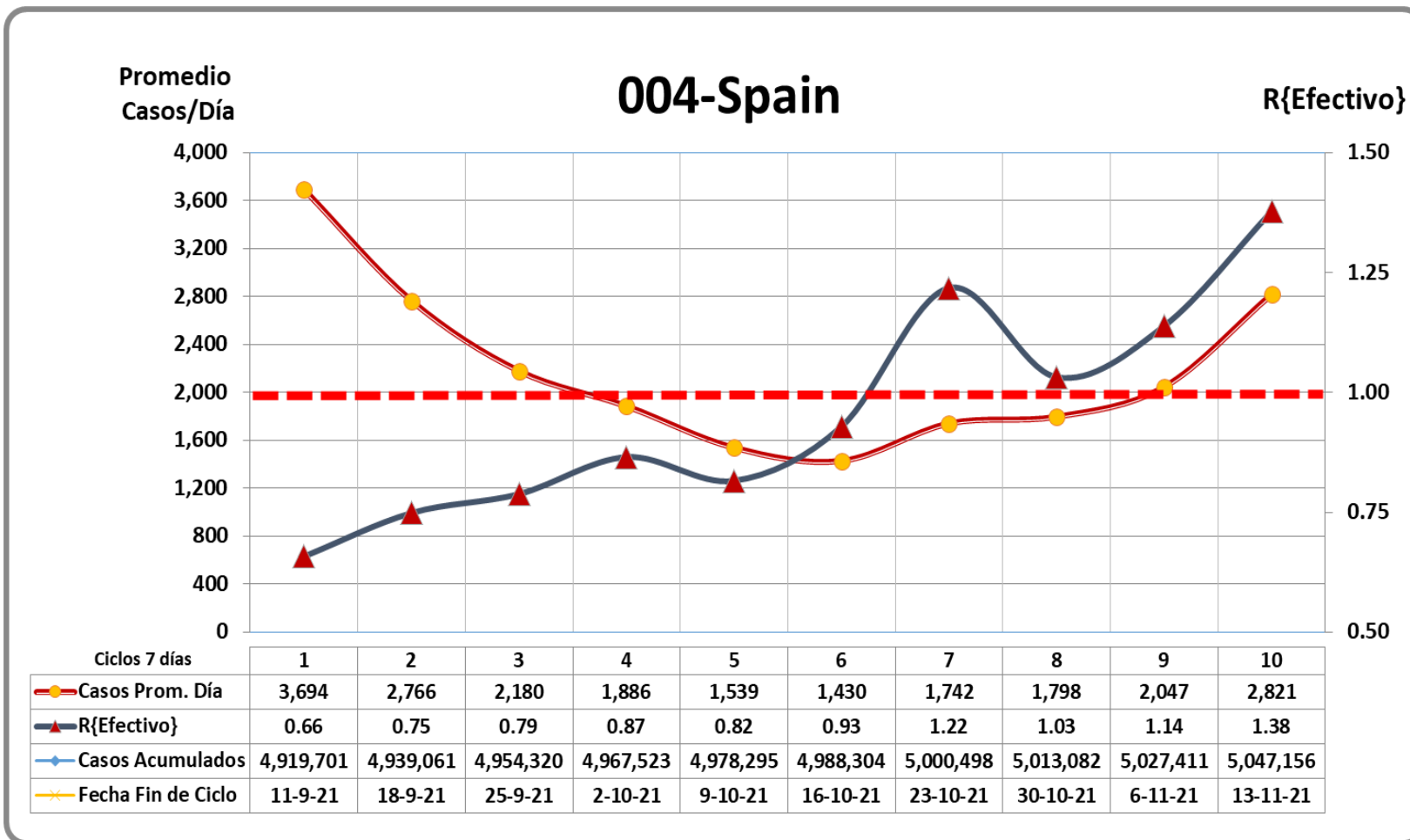


El prefijo de tres cifras de los países indica su posición en el ranking Europeo de incidencia al día de la fecha.

# COVID 19 – Primeros 10 Países de Europa

## ÚLTIMOS 10 PERÍODOS DE 7 DÍAS

15 de Noviembre 2021

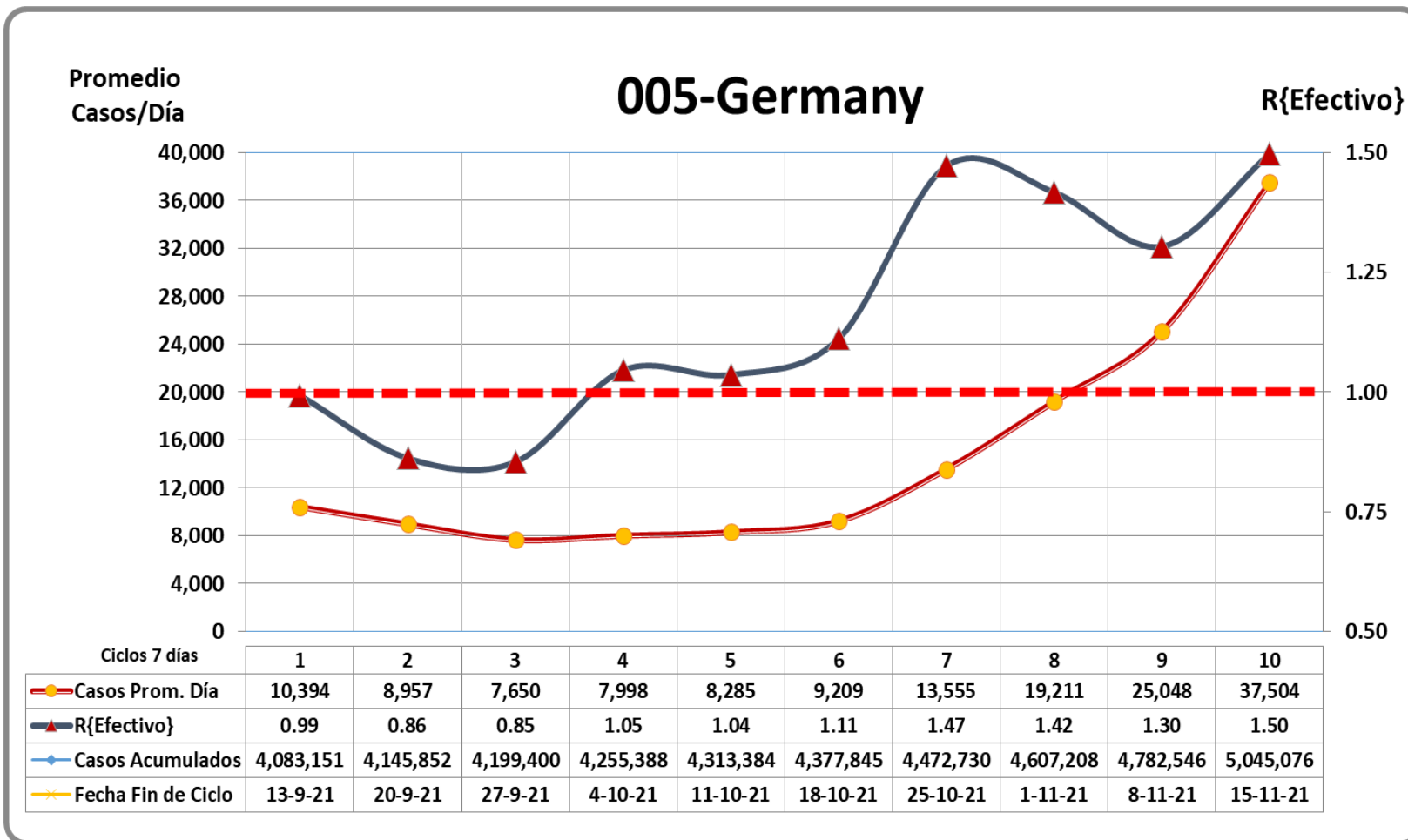


El prefijo de tres cifras de los países indica su posición en el ranking Europeo de incidencia al día de la fecha.

# COVID 19 – Primeros 10 Países de Europa

## ÚLTIMOS 10 PERÍODOS DE 7 DÍAS

15 de Noviembre 2021

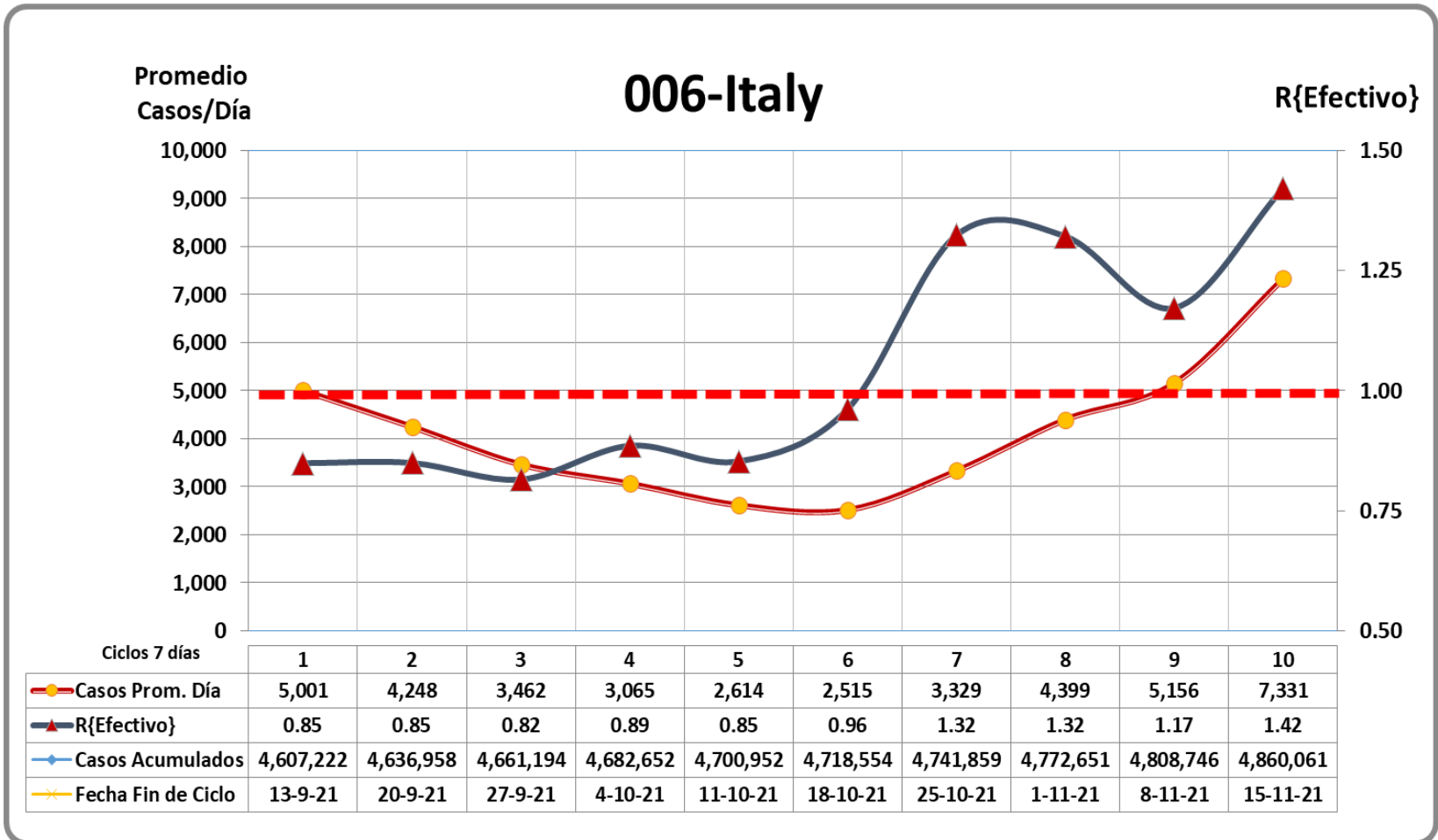


El prefijo de tres cifras de los países indica su posición en el ranking Europeo de incidencia al día de la fecha.

# COVID 19 – Primeros 10 Países de Europa

## ÚLTIMOS 10 PERÍODOS DE 7 DÍAS

15 de Noviembre 2021



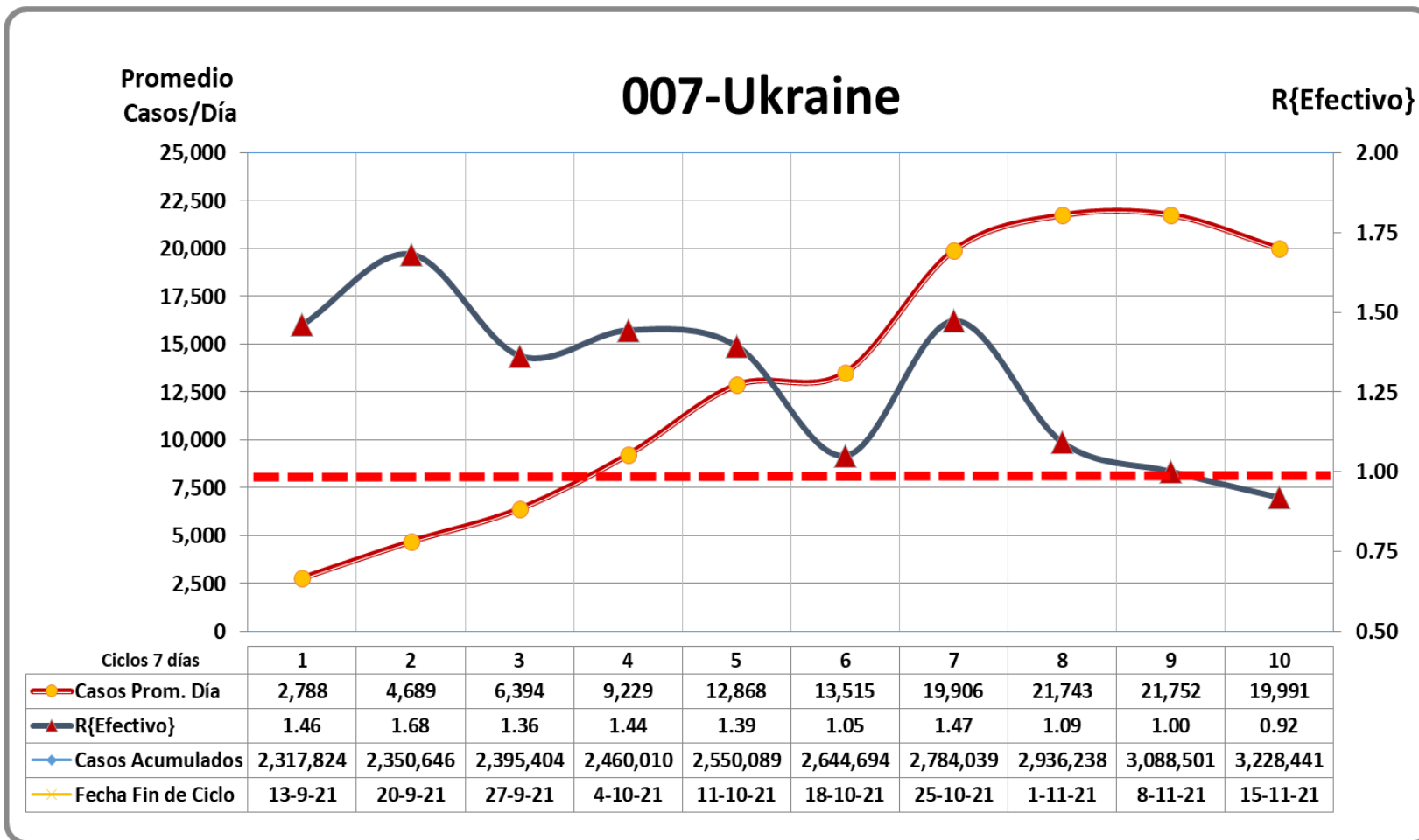
El prefijo de tres cifras de los países indica su posición en el ranking Europeo de incidencia al día de la fecha.



# COVID 19 – Primeros 10 Países de Europa

## ÚLTIMOS 10 PERÍODOS DE 7 DÍAS

15 de Noviembre 2021

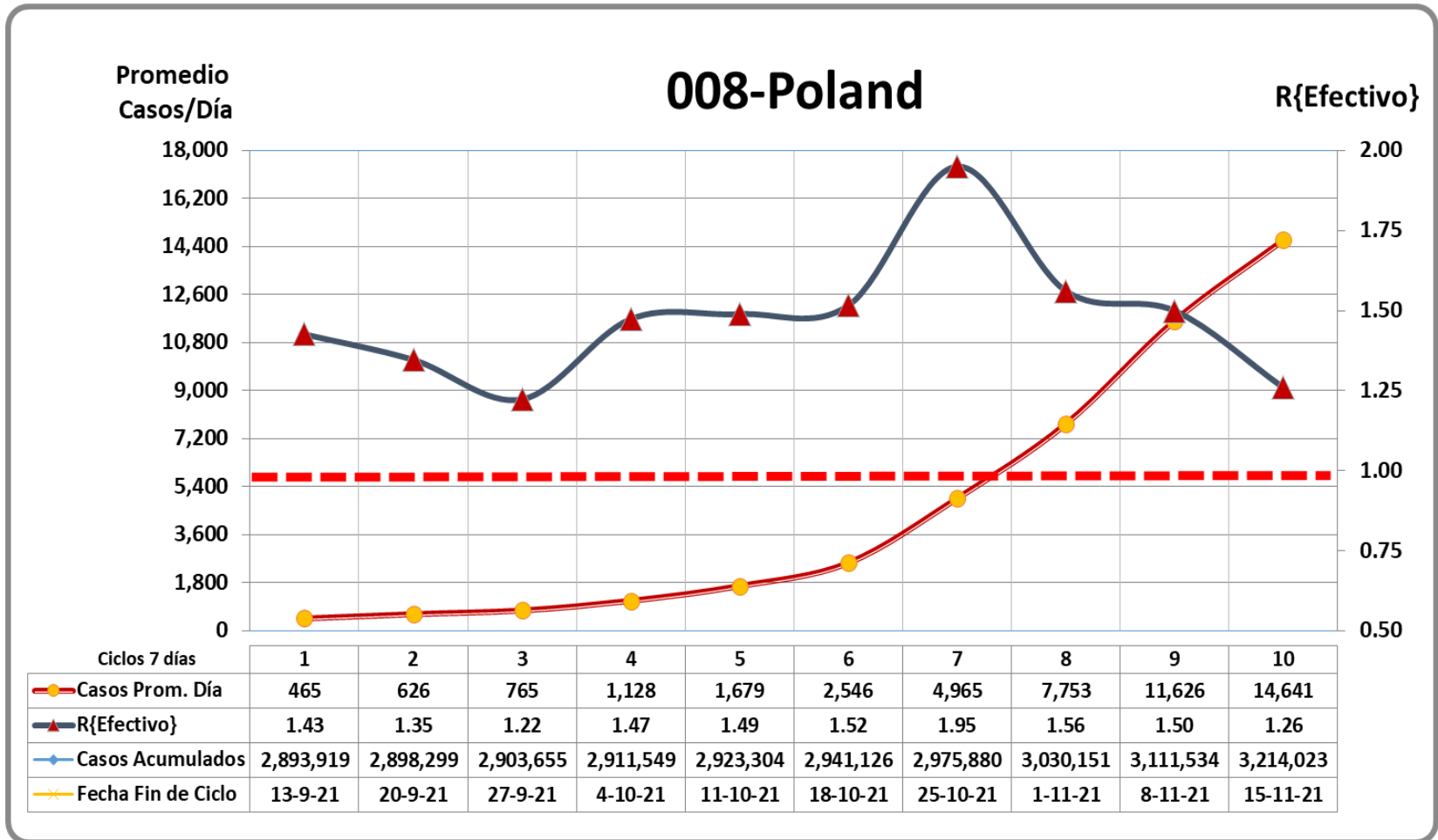


El prefijo de tres cifras de los países indica su posición en el ranking Europeo de incidencia al día de la fecha.

# COVID 19 – Primeros 10 Países de Europa

## ÚLTIMOS 10 PERÍODOS DE 7 DÍAS

15 de Noviembre 2021

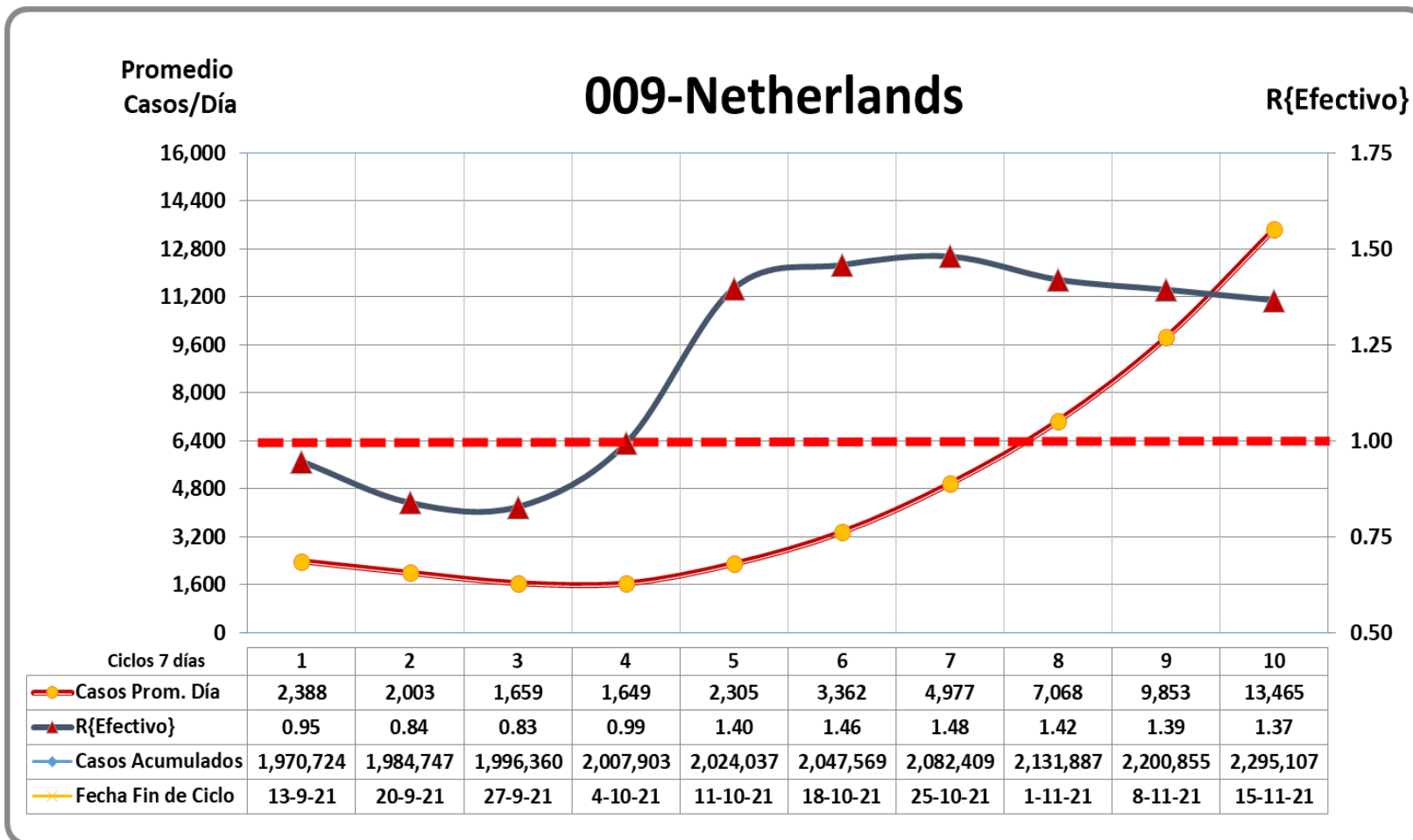


El prefijo de tres cifras de los países indica su posición en el ranking Europeo de incidencia al día de la fecha.

# COVID 19 – Primeros 10 Países de Europa

## ÚLTIMOS 10 PERÍODOS DE 7 DÍAS

15 de Noviembre 2021

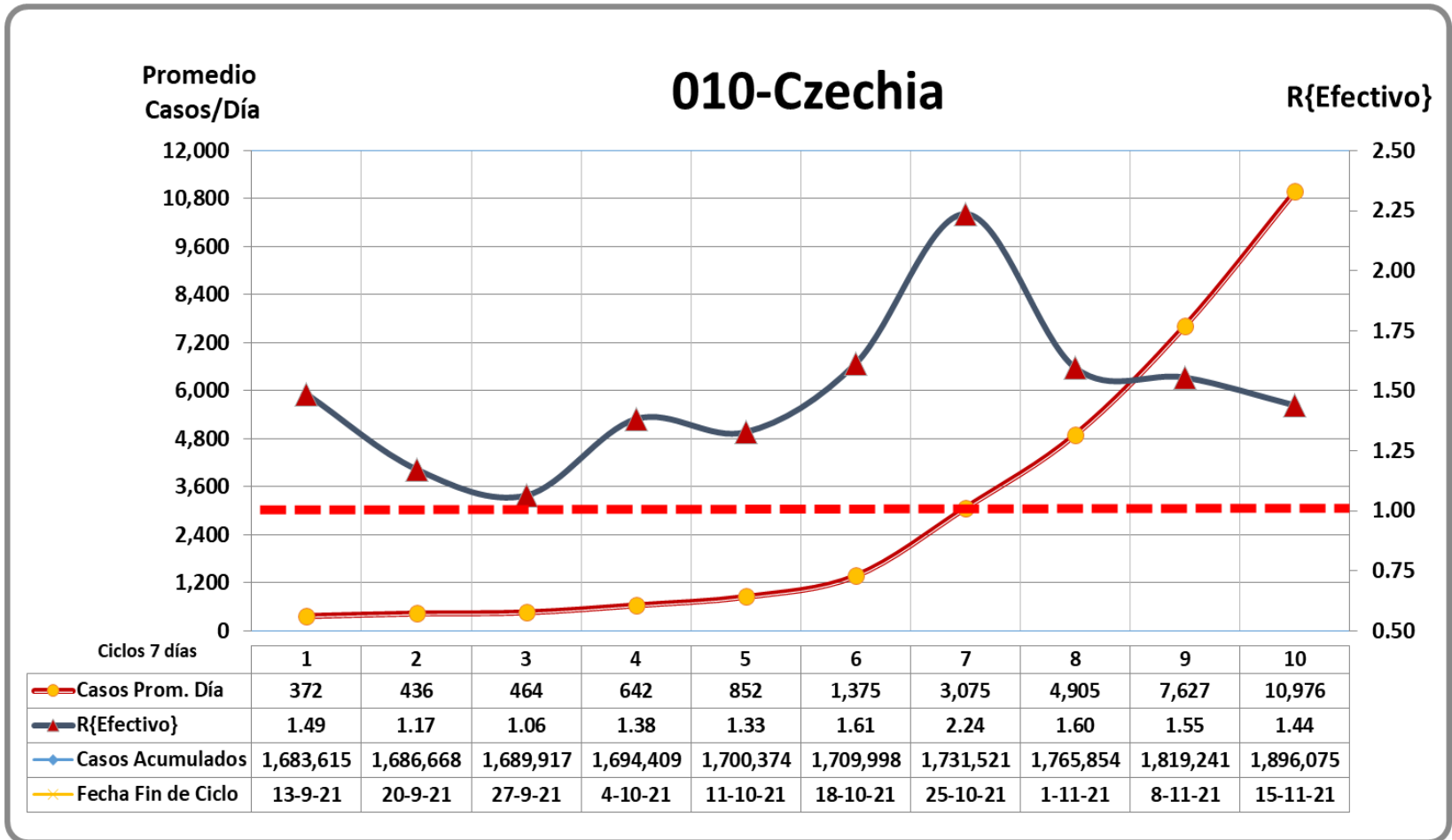


El prefijo de tres cifras de los países indica su posición en el ranking Europeo de incidencia al día de la fecha.

# COVID 19 – Primeros 10 Países de Europa

## ÚLTIMOS 10 PERÍODOS DE 7 DÍAS

15 de Noviembre 2021



El prefijo de tres cifras de los países indica su posición en el ranking Europeo de incidencia al día de la fecha.