

PAÍSES	Población	Total Casos	Total Fallec.	Total Recuperados	Total 1° Dosis	CASOS POR DÍA - 4 ÚLTIMOS PERÍODOS DE 14 DÍAS				R{efectivo} 3 ÚLTIMOS PERÍODOS 14 DÍAS			Total Casos. Últ. 14 días / 100.000 htes	Letalidad Global	Mortalidad 1.000.000 Htes	Promedio Fallec. / Día Últ. 14 Días	% Inmunidad Poblacional
						Ante-ante-penúltimo	Ante-penúlt (3)	Penúltimo (2)	Último (1)	R{e} (3) Vs (4)	R{e} (2) Vs (3)	R{e} (1) Vs (2)					
023-Trinidad and To	1,399,491	67,664	2,009	56,942	641,585	197	210	308	514	1.07	1.47	1.67	514	2.97%	1,436	15	49.91%
006-Peru	32,971,846	2,228,212	200,961	2,005,391	21,661,388	782	842	864	1,292	1.08	1.03	1.50	55	9.02%	6,095	31	71.78%
015-Paraguay	7,132,530	462,453	16,365	445,486	3,279,439	24	44	45	67	1.88	1.01	1.49	13	3.54%	2,294	7	52.22%
014-Panama	4,314,768	476,611	7,358	467,072	3,004,644	194	178	132	193	0.92	0.74	1.47	63	1.54%	1,705	1	80.46%
012-Bolivia (Plurinac	11,513,102	532,631	19,104	489,832	4,688,731	362	478	621	863	1.32	1.30	1.39	105	3.59%	1,659	9	44.98%
004-Colombia	50,882,884	5,055,253	128,236	4,900,602	36,026,715	1,415	1,431	1,852	2,402	1.01	1.29	1.30	66	2.54%	2,520	43	80.43%
013-Ecuador	17,643,060	524,432	33,128	443,880	13,381,327	239	256	279	348	1.07	1.09	1.25	28	6.32%	1,878	10	78.36%
001-United States of	329,064,917	47,802,459	771,529	38,840,683	231,367,686	94,225	73,665	75,519	92,712	0.78	1.03	1.23	394	1.61%	2,345	1,263	82.11%
003-Argentina	45,195,777	5,319,867	116,458	5,188,158	36,389,533	839	1,131	1,179	1,349	1.35	1.04	1.14	42	2.19%	2,577	20	91.99%
008-Chile	19,116,209	1,751,769	38,218	1,648,100	16,820,529	832	1,610	2,117	2,406	1.93	1.31	1.14	176	2.18%	1,999	22	96.61%
010-Guatemala	17,915,567	616,554	15,885	599,319	5,876,618	1,736	1,031	604	647	0.59	0.59	1.07	51	2.58%	887	22	36.15%
024-Guadeloupe	395,700	55,080	823	2,250	0	31	53	27	29	1.70	0.52	1.06	103	1.49%	2,080	0	0.57%
007-Canada	37,742,157	1,774,946	29,580	1,727,526	30,233,018	3,578	2,618	2,366	2,496	0.73	0.90	1.05	93	1.67%	784	24	84.68%
017-Dominican Repu	10,847,904	405,513	4,197	397,873	6,861,368	691	800	921	949	1.16	1.15	1.03	123	1.03%	387	3	66.92%
002-Brazil	212,559,409	22,043,112	613,339	21,282,804	162,436,791	14,172	12,016	10,224	9,558	0.85	0.85	0.93	63	2.78%	2,885	236	86.43%
018-Uruguay	3,473,727	398,436	6,119	390,719	2,749,110	112	178	209	188	1.58	1.18	0.90	76	1.54%	1,762	2	90.39%
016-Venezuela (Boli	28,515,829	427,418	5,104	416,233	13,858,057	1,409	1,138	919	802	0.81	0.81	0.87	39	1.19%	179	8	50.06%
022-Jamaica	2,961,161	90,961	2,367	62,257	658,753	213	139	90	74	0.65	0.65	0.82	35	2.60%	799	5	24.35%
005-Mexico	128,932,753	3,872,263	293,186	3,234,360	76,164,064	4,745	3,373	2,500	1,934	0.71	0.74	0.77	21	7.57%	2,274	113	61.58%
025-Suriname	586,634	50,629	1,158	29,563	256,711	298	220	88	52	0.74	0.40	0.59	124	2.29%	1,974	2	48.80%
011-Costa Rica	5,094,114	566,296	7,280	543,875	3,860,379	1,355	684	354	192	0.50	0.52	0.54	53	1.29%	1,429	7	86.46%
019-Honduras	9,904,608	377,712	10,402	120,304	3,987,966	388	256	125	68	0.66	0.49	0.54	10	2.75%	1,050	4	41.48%
009-Cuba	11,326,616	961,698	8,299	952,508	10,142,765	3,661	1,505	571	283	0.41	0.38	0.50	35	0.86%	733	2	97.96%
021-El Salvador	6,486,201	118,041	3,764	101,092	4,411,456	237	411	281	49	1.74	0.68	0.18	11	3.19%	580	4	69.57%
TOTALES	995,581,264	95,980,010	2,334,869	84,346,829	688,758,633	131,736	104,265	102,192	119,467	0.79	0.98	1.17	168	2.43%	2,345	1,848	77.65%

El prefijo de tres cifras de los países indica su posición en el ranking mundial de incidencia al día de la fecha.

Comentarios: Países ordenados de mayor a menor por su R{E} de los últimos 2 periodos de 14 días.

- 1- Sólo 10 países tienen R{E} menor de 1. Sin dudas CUBA es el país que ha evolucionado mejor en los últimos 10 periodos de 14 días. (ver gráficos de seguimiento longitudinal). México y Venezuela también se mantienen por debajo de 1 su R{E}.
- 2- Argentina, y países vecinos, Chile, Perú y Paraguay se mantienen con R{E} por encima de 1 en los últimos tres periodos.

COVID 19 – Primeros 24 Países de América

ÚLTIMOS 4 PERÍODOS DE 14 DÍAS

1 de Noviembre 2021

PAÍSES	Población	Total Casos	Total Fallec.	Total Recuperados	Total 1° Dosis	CASOS POR DÍA - 4 ÚLTIMOS PERÍODOS DE 14 DÍAS				R{efectivo} 3 ÚLTIMOS PERÍODOS 14 DÍAS			Total Casos. Últ. 14 días / 100.000 htes	Letalidad Global	Mortalidad 1.000.000 Htes	Promedio Fallec. / Día Últ. 14 Días	% Inmunidad Poblacional
						Ante-ante-penúltimo	Ante-penúlt (3)	Penúltimo (2)	Último (1)	R{e} (3) Vs (4)	R{e} (2) Vs (3)	R{e} (1) Vs (2)					
028-Chile	19,116,209	1,695,048	37,757	1,641,786	16,480,154	456	652	1,011	1,736	1.43	1.55	1.72	127	2.23%	1,975	11	94.80%
125-Guadeloupe	403,780	54,288	815	2,250	294,759	435	116	31	53	0.27	0.27	1.70	184	1.50%	2,018	2	73.56%
068-Uruguay	3,473,727	393,718	6,077	385,529	2,760,995	143	112	128	200	0.79	1.14	1.57	81	1.54%	1,749	1	90.58%
124-Trinidad and Tobago	1,399,491	57,329	1,696	50,732	623,164	208	192	186	260	0.92	0.97	1.40	260	2.96%	1,212	8	48.15%
009-Argentina	45,195,777	5,288,807	115,950	5,155,184	34,209,029	2,586	1,509	887	1,190	0.58	0.59	1.34	37	2.19%	2,566	21	87.10%
058-Bolivia (Plurinacional)	11,513,102	513,584	18,925	475,454	4,551,182	317	302	378	508	0.95	1.25	1.34	62	3.68%	1,644	7	43.66%
071-Dominican Republic	10,847,904	381,667	4,130	115,886	3,886,595	244	406	687	801	1.66	1.69	1.17	103	1.08%	381	3	36.90%
021-Peru	32,971,846	2,200,908	200,217	1,981,616	18,961,618	878	838	787	839	0.95	0.94	1.07	36	9.10%	6,072	29	63.52%
011-Colombia	50,882,884	5,000,677	127,258	4,845,554	29,899,710	1,591	1,528	1,399	1,460	0.96	0.92	1.04	40	2.54%	2,501	31	68.28%
062-Paraguay	7,132,530	461,006	16,246	444,558	2,919,121	56	29	35	35	0.51	1.23	1.00	7	3.52%	2,278	1	47.16%
061-Panama	4,314,768	472,534	7,315	463,045	2,978,131	323	236	190	181	0.73	0.81	0.95	59	1.55%	1,695	2	79.75%
003-Brazil	212,559,409	21,804,094	607,694	20,996,772	159,200,858	25,176	16,342	12,829	11,812	0.65	0.79	0.92	78	2.79%	2,859	324	84.78%
057-Ecuador	17,643,060	515,859	32,958	443,880	11,800,967	316	258	247	226	0.82	0.96	0.91	18	6.39%	1,868	7	69.40%
001-United States of America	329,064,917	45,635,708	739,856	36,715,313	221,520,153	142,748	111,257	88,325	74,387	0.78	0.79	0.84	316	1.62%	2,248	1,511	78.48%
067-Venezuela (Bolívar)	28,515,829	406,239	4,884	390,657	9,926,613	1,070	1,269	1,386	1,059	1.19	1.09	0.76	52	1.20%	171	13	36.18%
027-Canada	37,742,157	1,712,128	28,952	1,659,368	29,845,343	4,141	4,283	3,407	2,520	1.03	0.80	0.74	93	1.69%	767	35	83.47%
094-Puerto Rico	2,933,404	184,812	3,234	166,331	1,760,042	358	189	132	95	0.53	0.70	0.72	45	1.75%	1,102	2	65.67%
015-Mexico	128,932,753	3,805,765	288,276	3,166,103	74,607,721	10,272	8,163	5,435	3,622	0.79	0.67	0.67	39	7.57%	2,236	283	60.32%
070-Honduras	9,904,608	375,381	10,240	371,100	6,726,548	989	687	350	229	0.69	0.51	0.65	32	2.73%	1,034	10	71.66%
051-Guatemala	17,915,567	601,402	15,050	580,691	5,324,634	2,966	2,631	1,559	952	0.89	0.59	0.61	74	2.50%	840	51	32.96%
116-Jamaica	2,961,161	89,014	2,236	57,904	591,859	595	359	192	116	0.60	0.53	0.60	55	2.51%	755	9	21.94%
113-El Salvador	6,486,201	113,422	3,622	94,980	4,314,392	260	332	417	231	1.28	1.26	0.55	50	3.19%	558	12	67.98%
053-Costa Rica	5,094,114	559,698	7,029	500,425	3,597,302	2,346	2,051	1,233	611	0.87	0.60	0.50	168	1.26%	1,380	17	80.44%
039-Cuba	11,326,616	952,001	8,236	939,816	9,888,050	7,978	6,434	3,108	1,217	0.81	0.48	0.39	150	0.87%	727	13	95.60%
TOTALES	998,331,814	93,275,089	2,288,653	81,644,934	656,668,941	206,451	160,173	124,341	104,338	0.78	0.78	0.84	146	2.45%	2,292	2,399	73.95%

El prefijo de tres cifras de los países indica su posición en el ranking mundial de incidencia al día de la fecha.

Comentarios: Países ordenados de mayor a menor por su R{E} de los últimos 2 periodos de 14 días.

1- La inmunidad poblacional global es de 73.95 % .

2-EEUU si bien tiene R{E} menor de 1, ha disminuido el descenso de casos en un 5% y fallecen 1,511 pacientes promedio por día.

3-Argentina, pasó a integrar el grupo de 9 países en los que hubo aumento de casos con R{E} 1.34 %

COVID 19 – Primeros 24 Países de América

ÚLTIMOS 4 PERÍODOS DE 14 DÍAS

20 de Octubre 2021

PAÍSES	Población	Total Casos	Total Fallec.	Total Recuperados	Total 1° Dosis	CASOS POR DÍA - 4 ÚLTIMOS PERÍODOS DE 14 DÍAS				R{efectivo} 3 ÚLTIMOS PERÍODOS 14 DÍAS			Total Casos. Últ. 14 días / 100.000 htes	Letalidad Global	Mortalidad 1.000.000 Htes	Promedio Fallec. / Día Últ. 14 Días	% Inmunidad Poblacional
						Ante-ante-penúltimo	Ante-penúlt (3)	Penúltimo (2)	Último (1)	R{e} (3) Vs (4)	R{e} (2) Vs (3)	R{e} (1) Vs (2)					
113-El Salvador	6,486,201	110,188	3,490	55,827	4,246,672	242	426	166	417	1.76	0.39	2.51	90	3.17%	538	14	66.33%
071-Dominican Repu	10,847,904	371,447	4,090	362,054	6,372,529	276	249	430	718	0.90	1.73	1.67	93	1.10%	377	3	62.08%
028-Chile	19,116,209	1,672,065	37,620	1,624,180	16,125,103	509	444	679	1,058	0.87	1.53	1.56	77	2.25%	1,968	9	92.85%
062-Paraguay	7,132,530	460,529	16,228	444,056	2,868,610	83	55	28	35	0.66	0.51	1.25	7	3.52%	2,275	2	46.44%
058-Bolivia (Plurin	11,513,102	506,654	18,834	469,696	4,357,421	431	316	304	378	0.73	0.96	1.24	46	3.72%	1,636	5	41.93%
068-Uruguay	3,473,727	391,044	6,069	383,724	2,753,911	112	141	111	133	1.26	0.79	1.19	54	1.55%	1,747	1	90.32%
067-Venezuela (Boli	28,515,829	392,762	4,719	375,597	9,926,613	1,034	1,062	1,305	1,388	1.03	1.23	1.06	68	1.20%	165	15	36.13%
124-Trinidad and To	1,399,491	54,114	1,600	2,250	612,861	192	201	194	205	1.05	0.97	1.06	205	2.96%	1,143	7	43.95%
011-Colombia	50,882,884	4,981,532	126,865	4,828,195	28,697,781	2,079	1,601	1,499	1,391	0.77	0.94	0.93	38	2.55%	2,493	33	65.89%
021-Peru	32,971,846	2,190,009	199,843	1,972,054	17,911,223	920	855	852	791	0.93	1.00	0.93	34	9.13%	6,061	26	60.30%
057-Ecuador	17,643,060	513,026	32,899	443,880	11,708,111	362	265	268	244	0.73	1.01	0.91	19	6.41%	1,865	9	68.88%
027-Canada	37,742,157	1,676,846	28,468	1,628,009	29,623,275	3,239	4,141	4,283	3,407	1.28	1.03	0.80	126	1.70%	754	39	82.80%
003-Brazil	212,559,409	21,644,464	603,282	20,838,188	156,532,157	22,849	24,929	16,310	12,596	1.09	0.65	0.77	83	2.79%	2,838	381	83.45%
001-United States of	329,064,917	44,649,996	719,694	35,710,331	219,161,368	159,486	139,276	107,643	81,133	0.87	0.77	0.75	345	1.61%	2,187	1,385	77.45%
061-Panama	4,314,768	470,264	7,292	461,045	2,961,391	518	317	247	180	0.61	0.78	0.73	58	1.55%	1,690	4	79.32%
094-Puerto Rico	2,933,404	183,487	3,207	92,173	ND	714	358	189	132	0.50	0.53	0.70	63	1.75%	1,093	3	ND
015-Mexico	128,932,753	3,757,056	284,381	3,122,072	69,105,502	14,522	10,092	8,020	5,364	0.69	0.79	0.67	58	7.57%	2,206	398	56.02%
009-Argentina	45,195,777	5,272,551	115,666	5,141,288	31,547,968	4,998	2,531	1,465	915	0.51	0.58	0.62	28	2.19%	2,559	30	81.18%
053-Costa Rica	5,094,114	551,144	6,797	479,169	3,597,302	2,262	2,346	2,051	1,233	1.04	0.87	0.60	339	1.23%	1,334	27	80.02%
116-Jamaica	2,961,161	87,586	2,117	48,526	569,913	663	601	322	191	0.91	0.54	0.59	90	2.42%	715	14	20.89%
051-Guatemala	17,915,567	588,262	14,387	564,444	5,086,999	3,467	2,963	2,615	1,545	0.85	0.88	0.59	121	2.45%	803	46	31.54%
070-Honduras	9,904,608	372,179	10,097	114,114	3,520,903	1,213	989	687	350	0.82	0.69	0.51	50	2.71%	1,019	17	36.70%
125-Guadeloupe	ND	54,095	809	49,461	ND	826	211	77	39	0.26	0.37	0.51	ND	1.50%	ND	2	ND
039-Cuba	11,326,616	936,809	8,079	922,735	9,719,850	7,449	8,072	6,129	2,935	1.08	0.76	0.48	363	0.86%	713	33	93.96%
TOTALES	997,928,034	91,888,109	2,256,533	80,133,068	637,007,463	228,444	202,441	155,876	116,778	0.89	0.77	0.75	164	2.46%	2,261	2,502	71.86%

El prefijo de tres cifras de los países indica su posición en el ranking mundial de incidencia al día de la fecha.

Comentarios: Países ordenados de mayor a menor por su R{E} de los últimos 2 periodos de 14 días.

1- La inmunidad poblacional global es de 71 % .

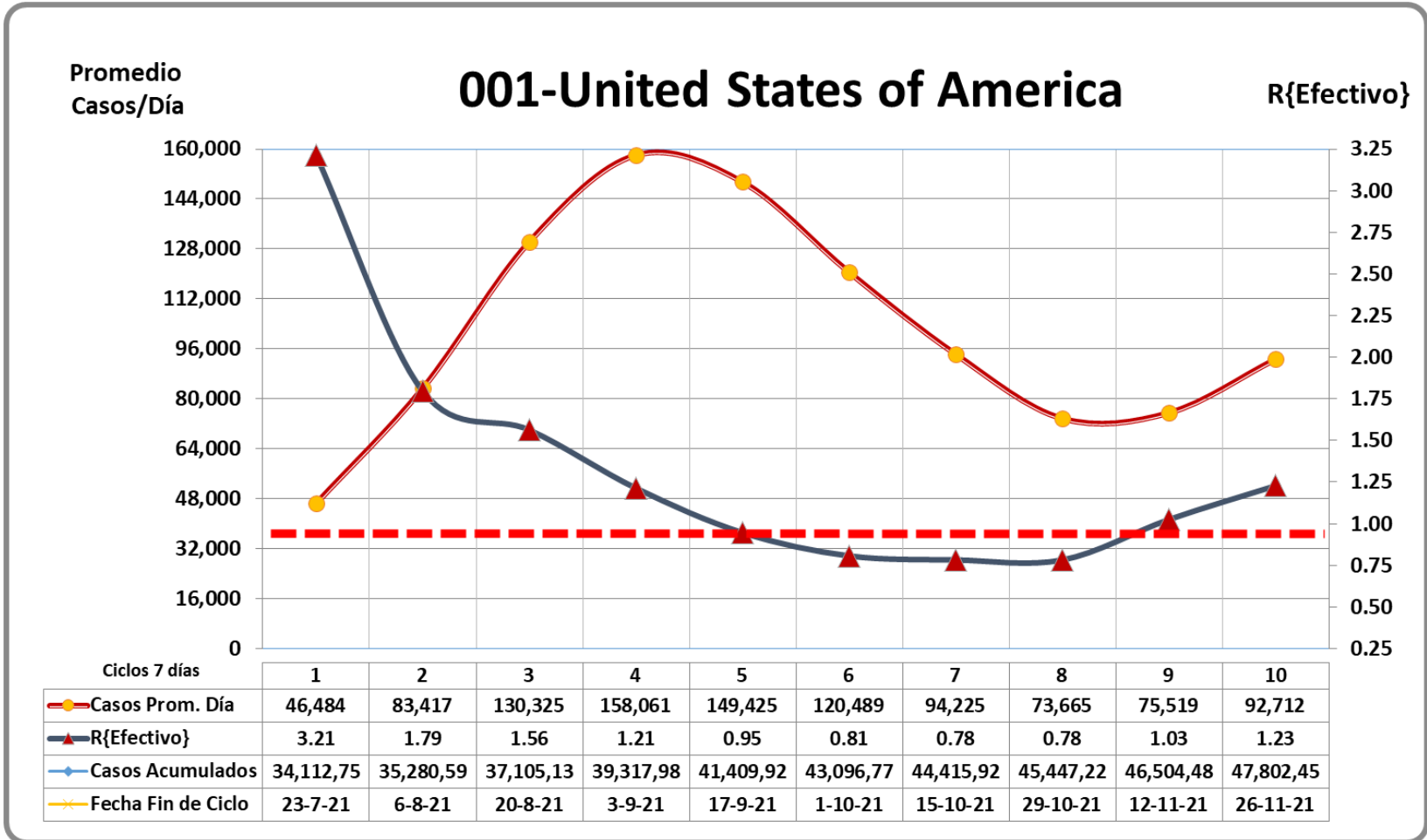
2-EEUU si bien tiene R{E} menor de 1, fallecen 1,385 pacientes promedio por día.

3-Argentina, salvo los 2,559 fallecidos por millón htes, el resto de indicadores están dentro de los mejores de américa.

COVID 19 – Primeros 10 Países de América

ÚLTIMOS 10 PERÍODOS DE 14 DÍAS

27 de Noviembre 2021

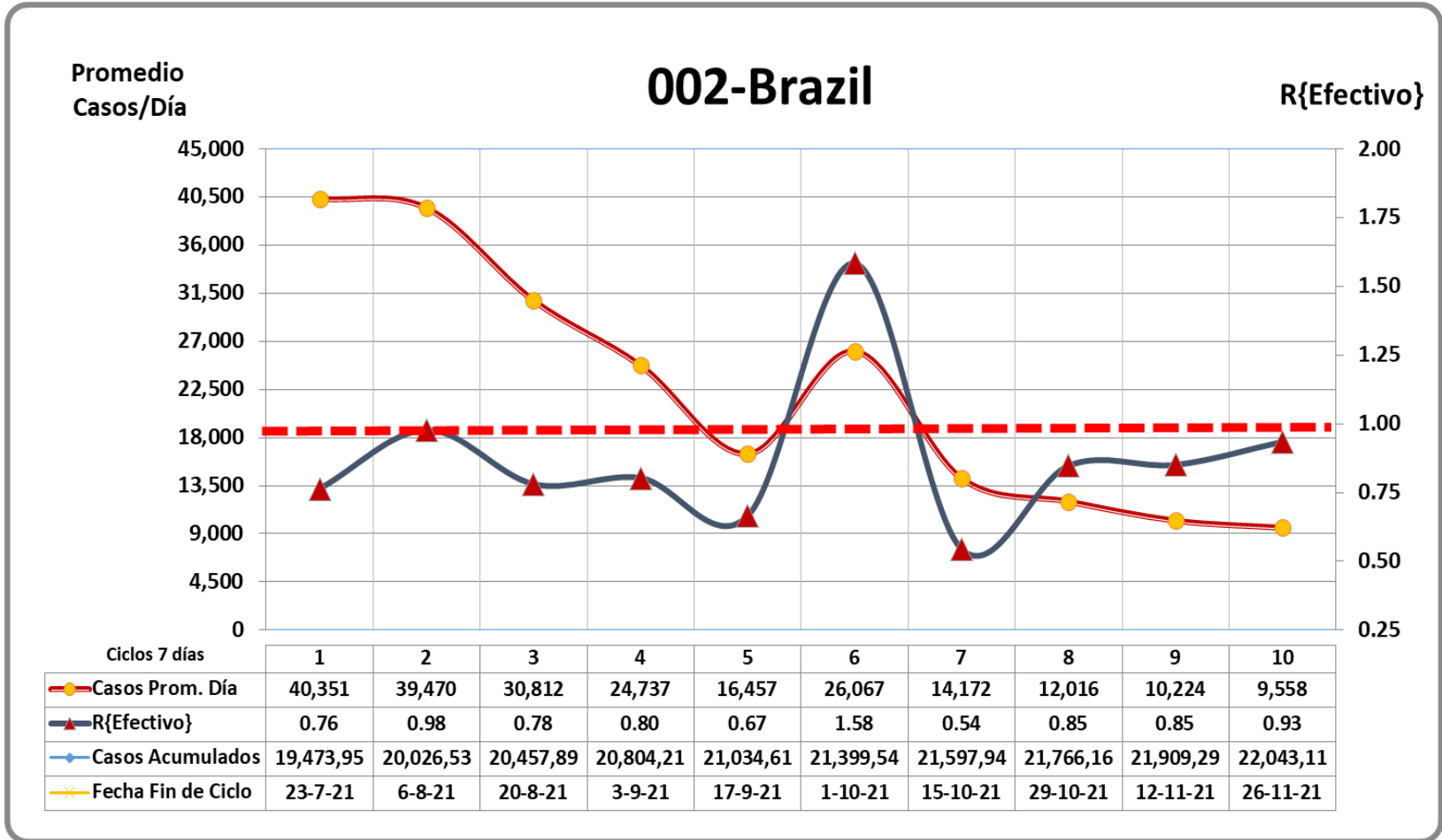


El prefijo de tres cifras de los países indica su posición en el ranking Americano de incidencia al día de la fecha.

COVID 19 – Primeros 10 Países de América

ÚLTIMOS 10 PERÍODOS DE 14 DÍAS

27 de Noviembre 2021

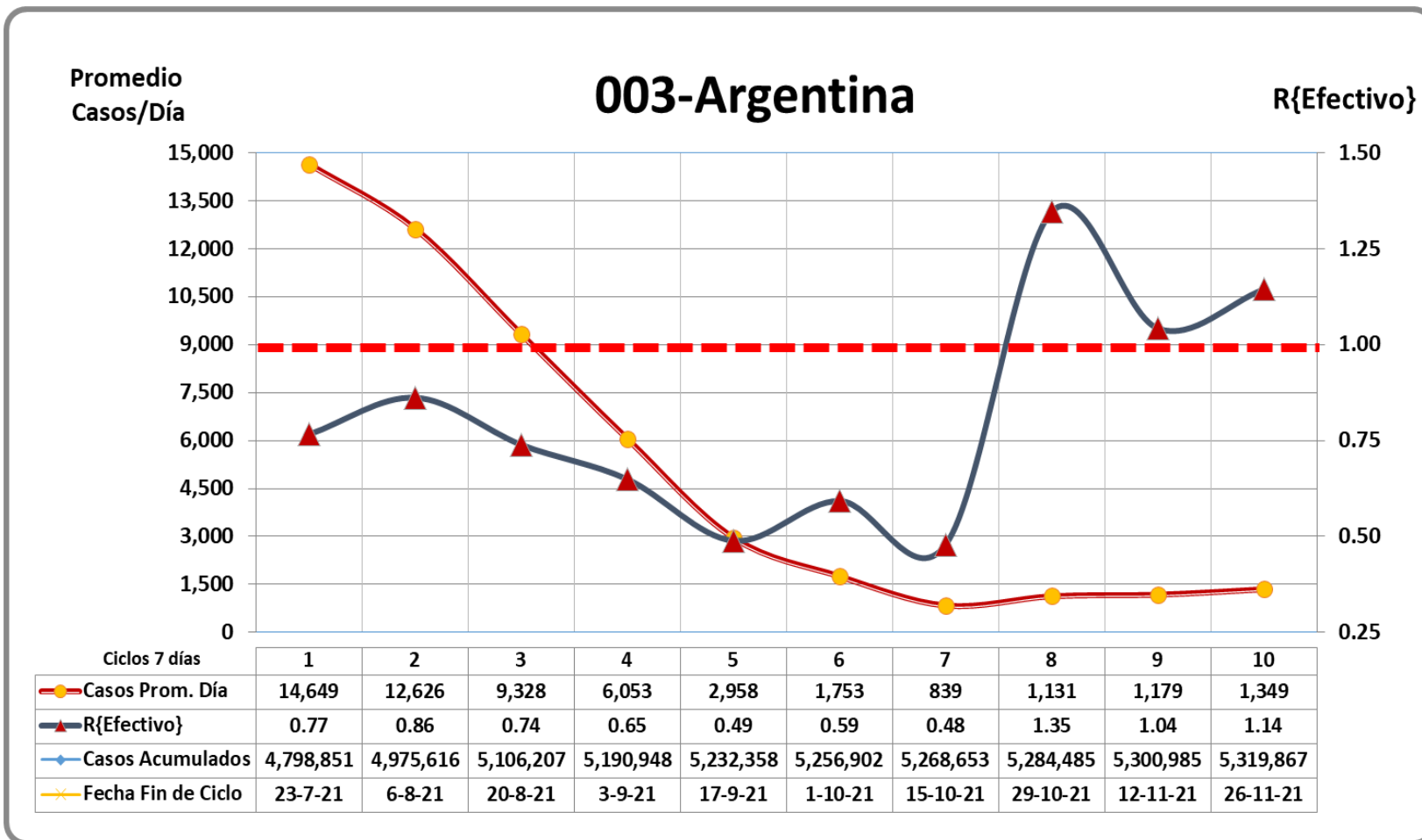


El prefijo de tres cifras de los países indica su posición en el ranking Americano de incidencia al día de la fecha.

COVID 19 – Primeros 10 Países de América

ÚLTIMOS 10 PERÍODOS DE 14 DÍAS

27 de Noviembre 2021

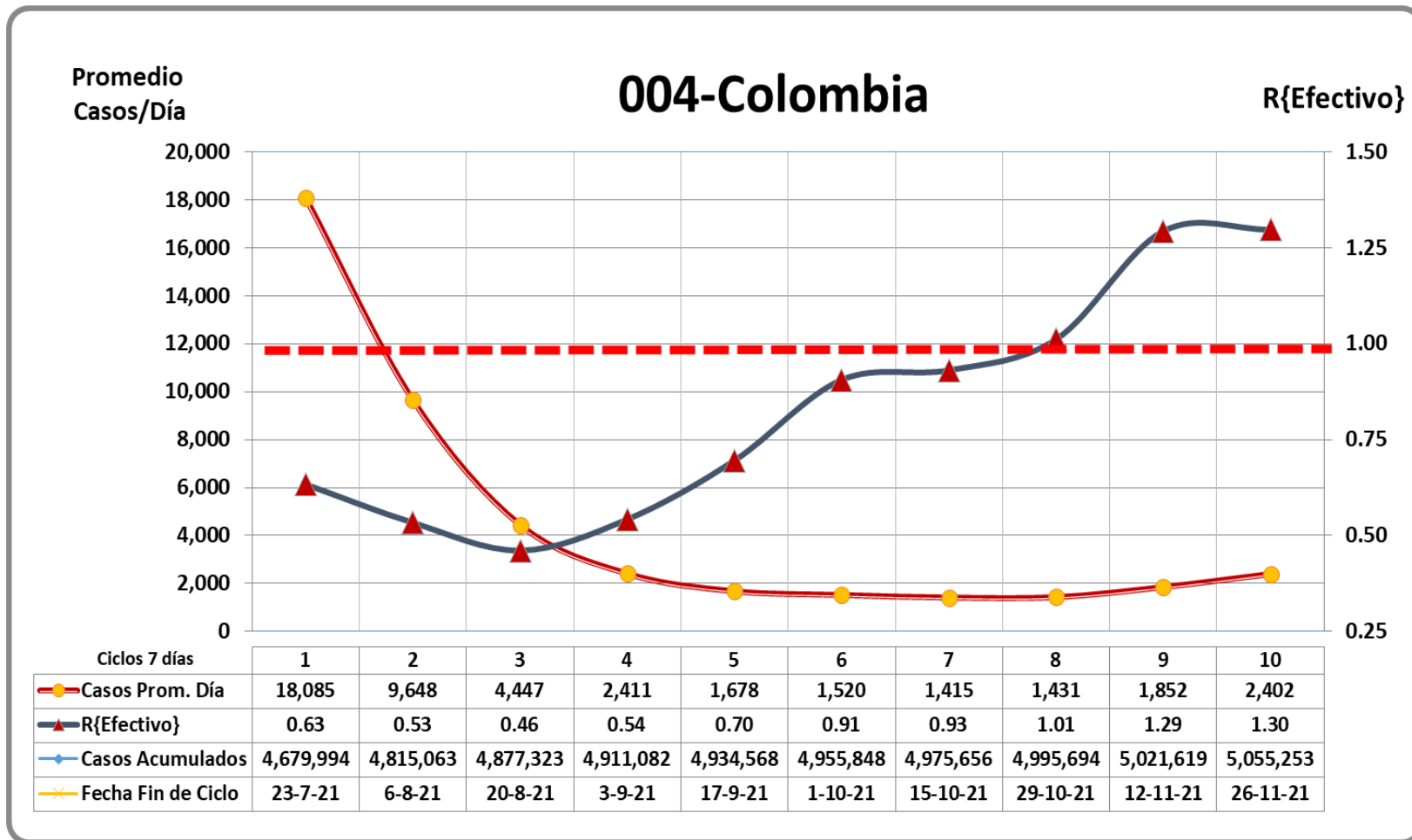


El prefijo de tres cifras de los países indica su posición en el ranking Americano de incidencia al día de la fecha.

COVID 19 – Primeros 10 Países de América

ÚLTIMOS 10 PERÍODOS DE 14 DÍAS

27 de Noviembre 2021

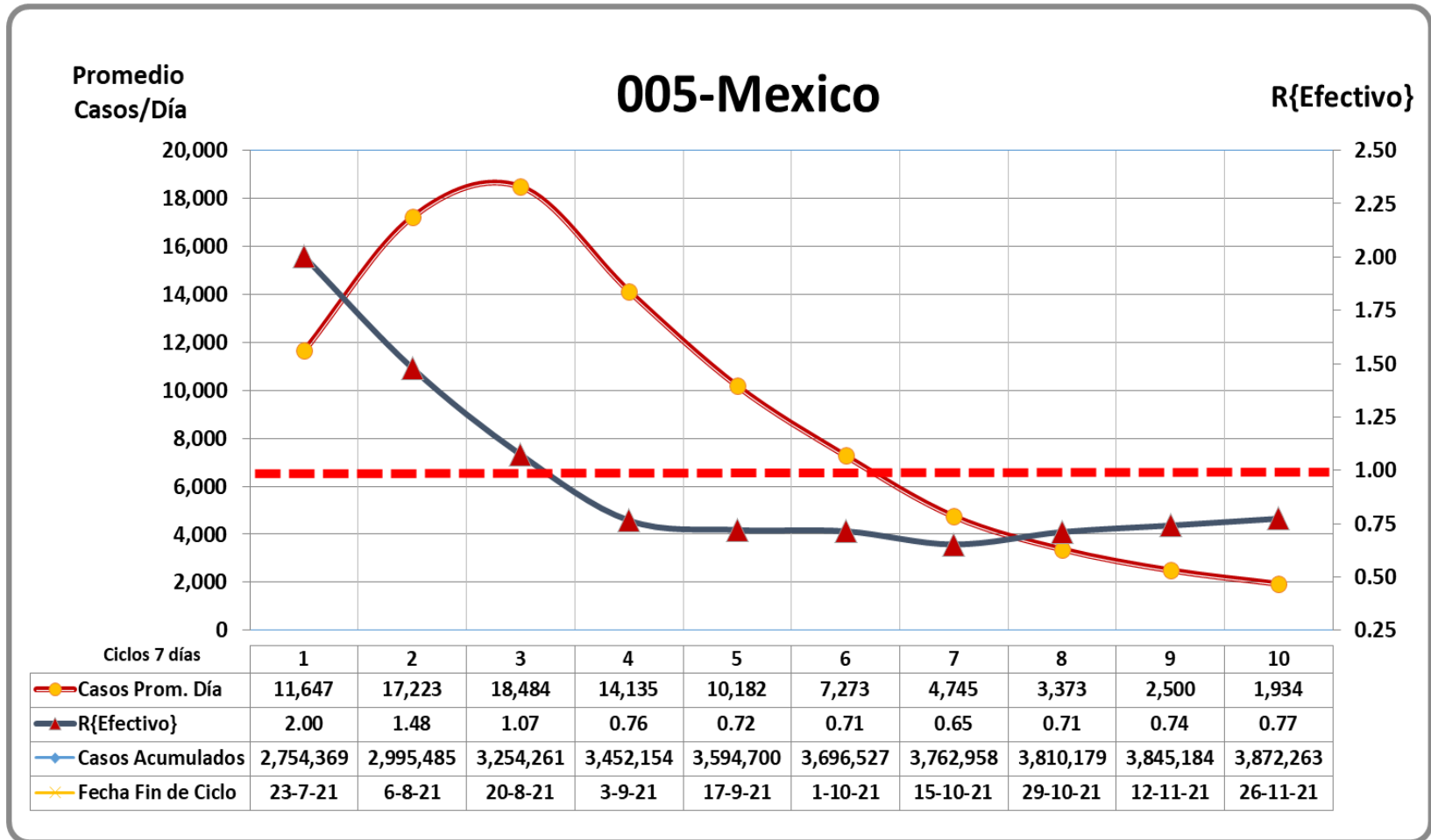


El prefijo de tres cifras de los países indica su posición en el ranking Americano de incidencia al día de la fecha.

COVID 19 – Primeros 10 Países de América

ÚLTIMOS 10 PERÍODOS DE 14 DÍAS

27 de Noviembre 2021

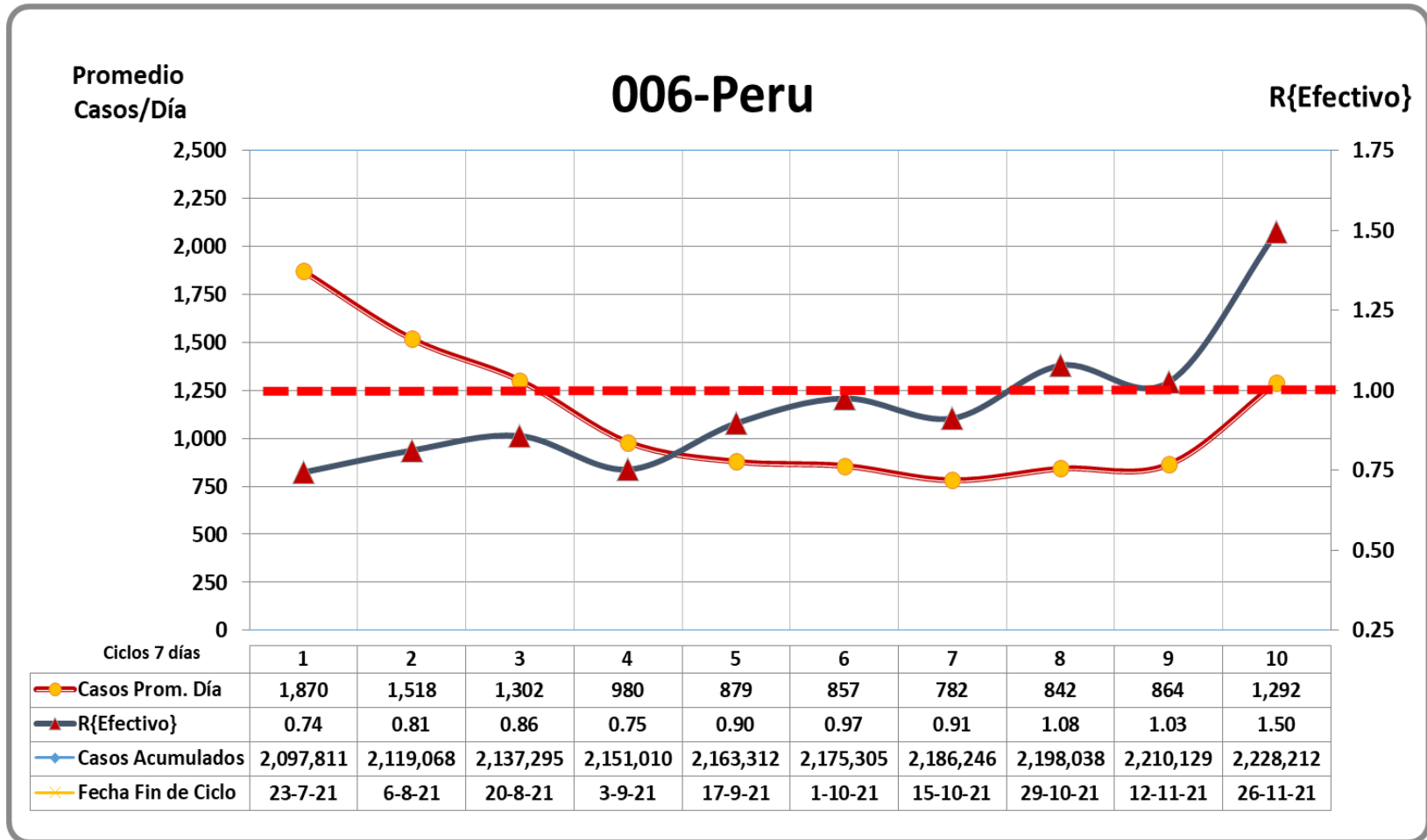


El prefijo de tres cifras de los países indica su posición en el ranking Americano de incidencia al día de la fecha.

COVID 19 – Primeros 10 Países de América

ÚLTIMOS 10 PERÍODOS DE 14 DÍAS

27 de Noviembre 2021

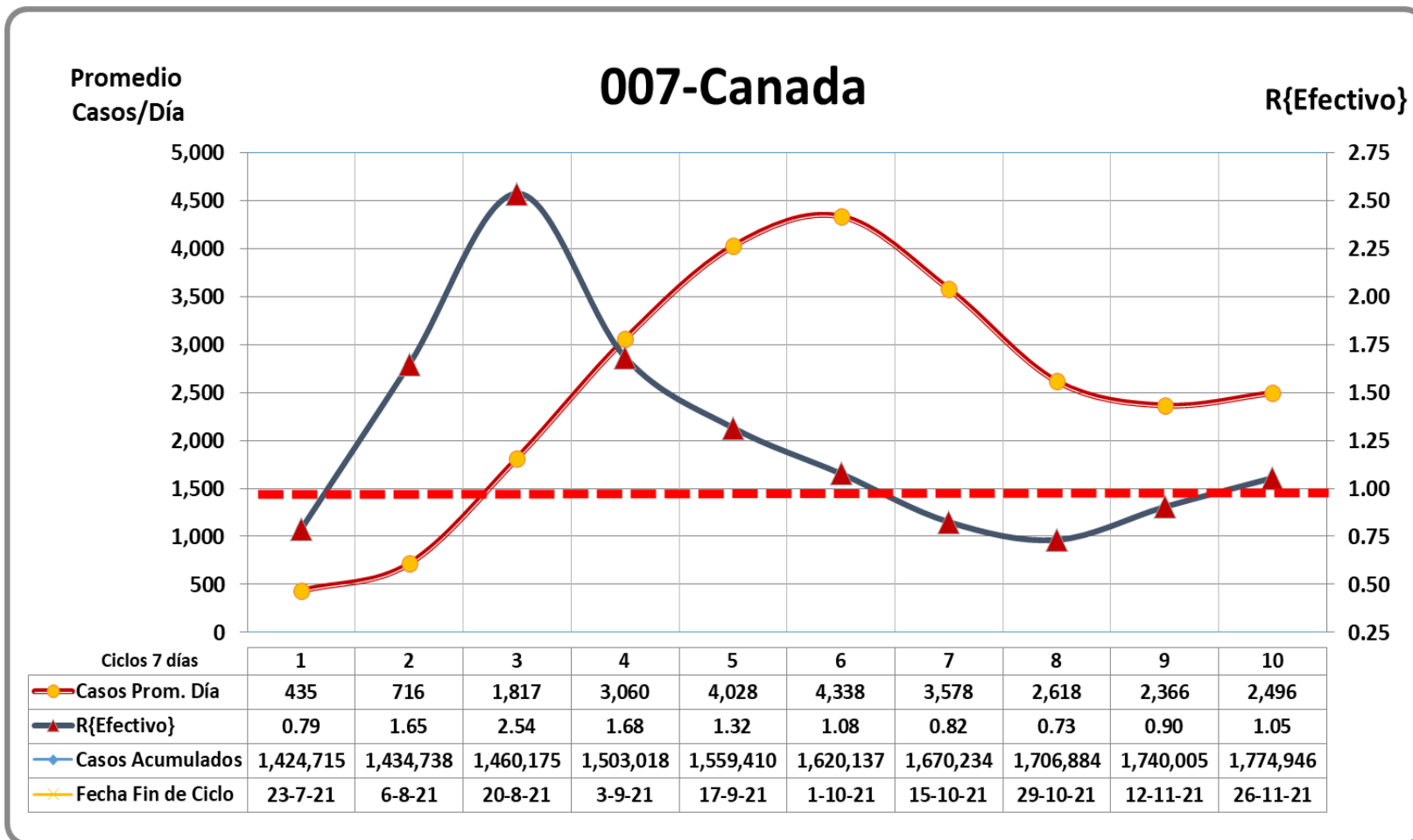


El prefijo de tres cifras de los países indica su posición en el ranking Americano de incidencia al día de la fecha.

COVID 19 – Primeros 10 Países de América

ÚLTIMOS 10 PERÍODOS DE 14 DÍAS

27 de Noviembre 2021

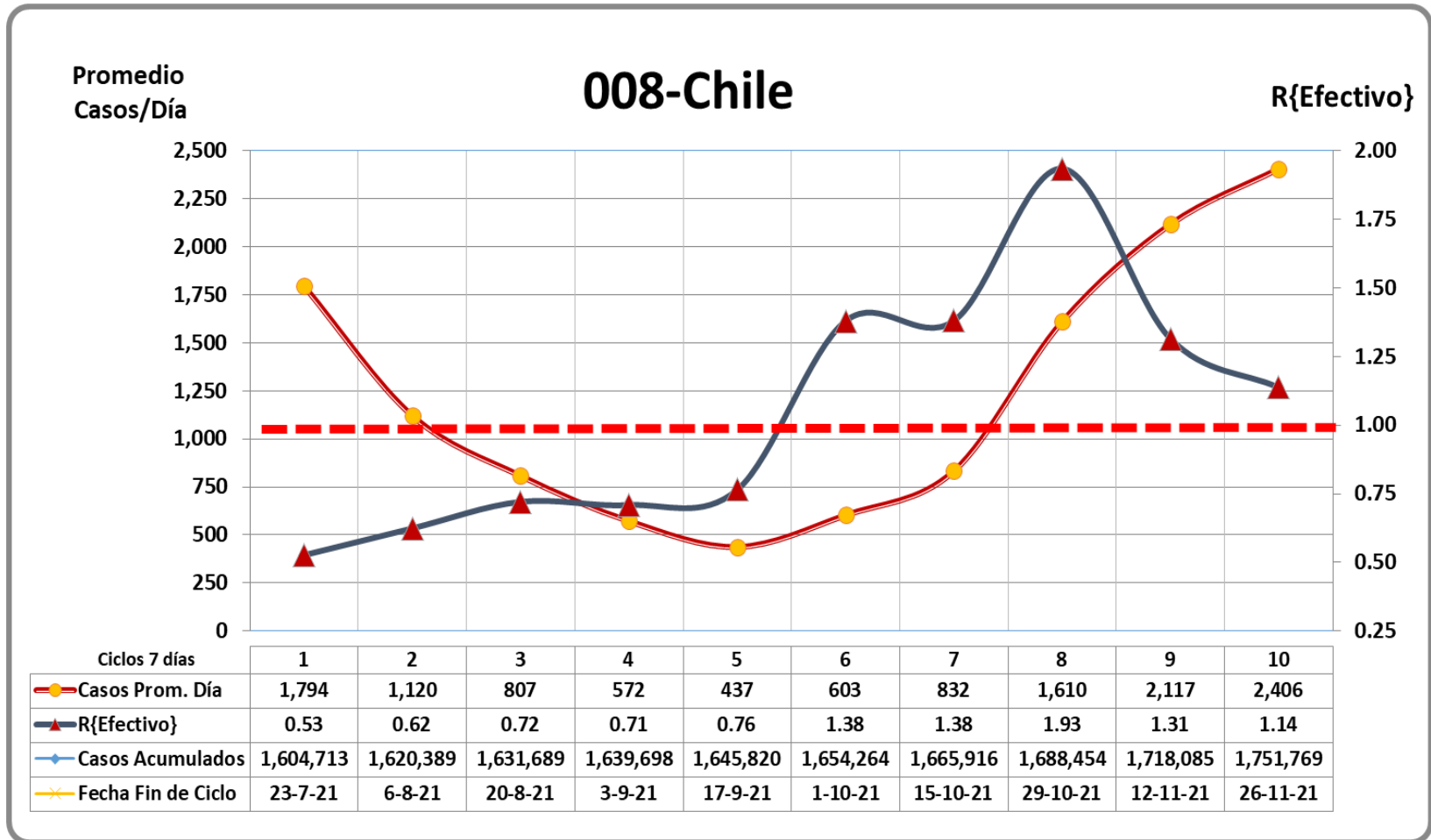


El prefijo de tres cifras de los países indica su posición en el ranking Americano de incidencia al día de la fecha.

COVID 19 – Primeros 10 Países de América

ÚLTIMOS 10 PERÍODOS DE 14 DÍAS

27 de Noviembre 2021

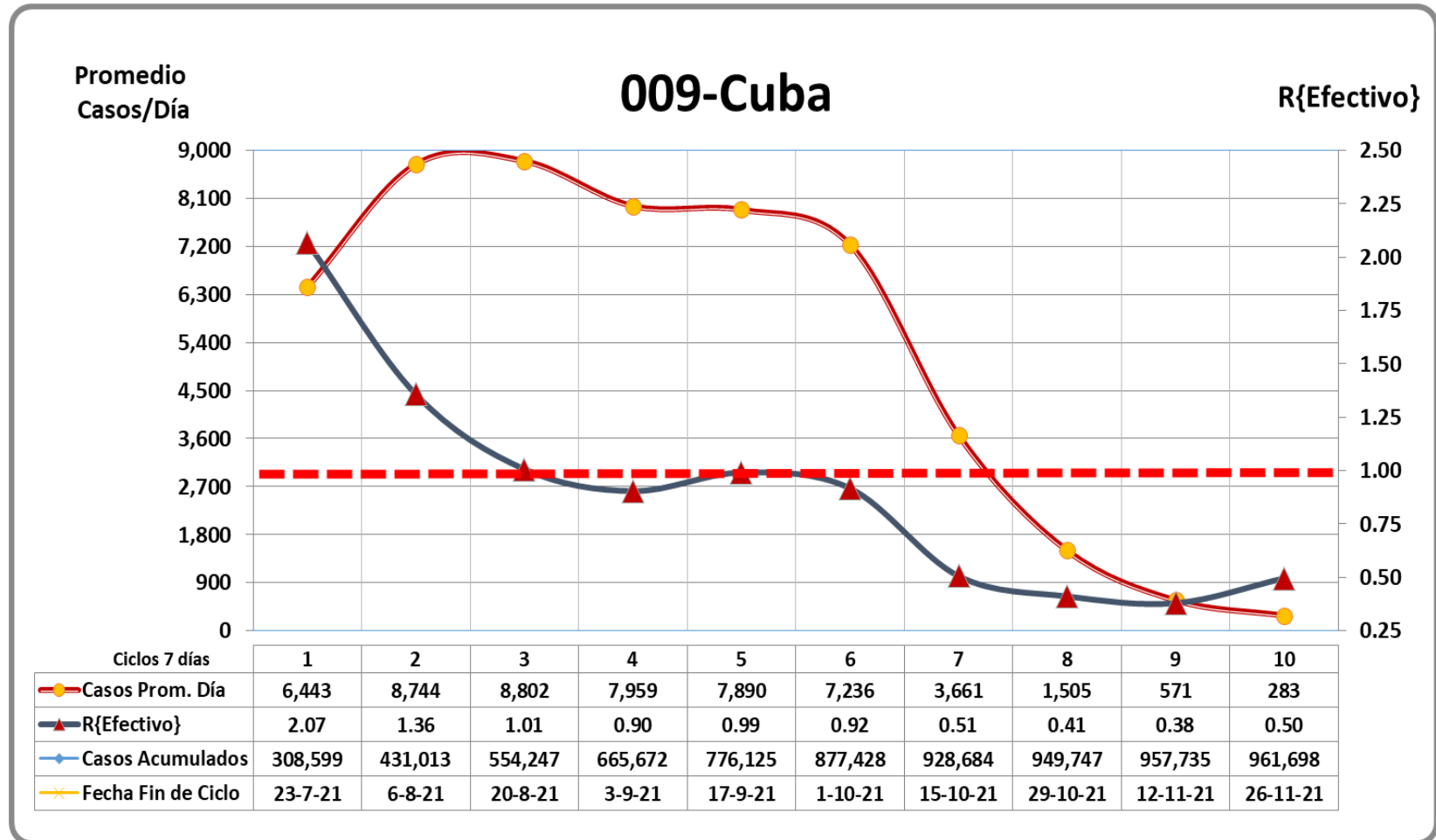


El prefijo de tres cifras de los países indica su posición en el ranking Americano de incidencia al día de la fecha.

COVID 19 – Primeros 10 Países de América

ÚLTIMOS 10 PERÍODOS DE 14 DÍAS

27 de Noviembre 2021

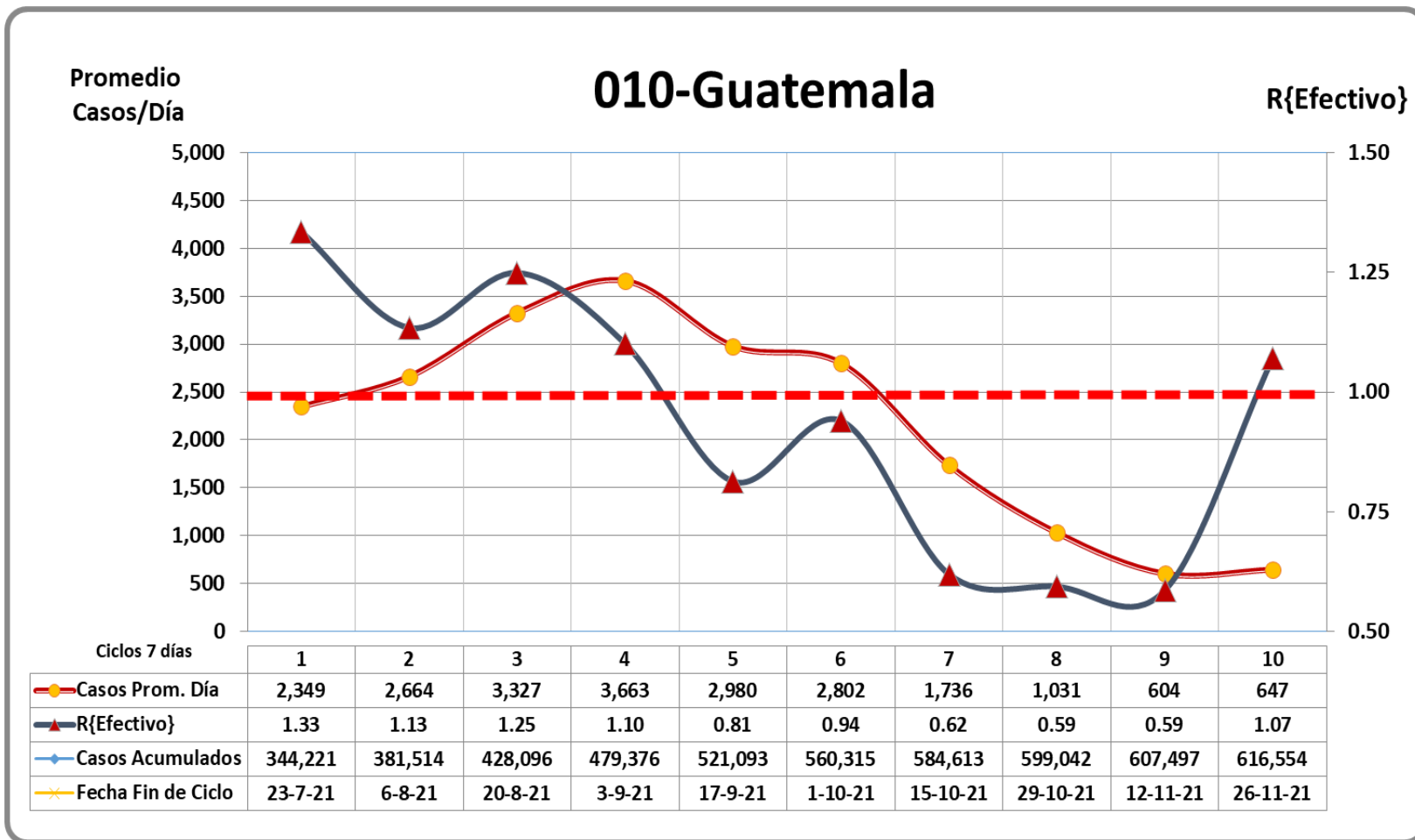


El prefijo de tres cifras de los países indica su posición en el ranking Americano de incidencia al día de la fecha.

COVID 19 – Primeros 10 Países de América

ÚLTIMOS 10 PERÍODOS DE 14 DÍAS

27 de Noviembre 2021



El prefijo de tres cifras de los países indica su posición en el ranking Americano de incidencia al día de la fecha.