

# COVID 19 – Primeros 24 Países de África

## ÚLTIMOS 4 PERÍODOS DE 14 DÍAS

27 de Noviembre 2021

PAÍSES	Población	Total Casos	Total Fallec.	Total Recuperados	Total 1° Dosis	CASOS POR DÍA - 4 ÚLTIMOS PERÍODOS DE 14 DÍAS				R{efectivo} 3 ÚLTIMOS PERÍODOS 14 DÍAS			Total Casos. Últ. 14 días / 100.000 htes	Letalidad Global	Mortalidad 1.000.000 Htes	Promedio Fallec. / Día Últ. 14 Días	% Inmunidad Poblacional
						Ante-ante-penúltimo	Ante-penúlt (3)	Penúltimo (2)	Último (1)	R{e} (3) Vs (4)	R{e} (2) Vs (3)	R{e} (1) Vs (2)					
001-South Africa	59,308,690	2,952,500	89,771	2,845,607	16,994,112	868	449	276	1,966	0.52	0.61	7.12	46	3.04%	1,514	23	33.45%
023-Réunion	904,266	59,048	381	56,040	ND	56	46	86	227	0.82	1.86	2.66	352	0.65%	421	0	6.20%
022-Côte d'Ivoire	25,716,554	61,665	704	60,664	0	49	23	11	17	0.47	0.49	1.50	1	1.14%	27	0	0.24%
024-Democratic Rep	86,790,568	58,115	1,104	50,930	137,606	19	14	19	28	0.74	1.29	1.49	0	1.90%	13	0	0.22%
010-Algeria	43,851,043	209,624	6,041	143,902	6,703,364	118	83	105	143	0.70	1.27	1.37	5	2.88%	138	5	15.61%
013-Zimbabwe	14,862,927	133,774	4,704	128,627	3,757,352	102	45	32	32	0.44	0.71	0.99	3	3.52%	316	1	26.15%
006-Egypt	102,334,403	353,024	20,109	294,903	23,649,491	800	879	927	911	1.10	1.05	0.98	12	5.70%	197	61	23.40%
005-Libya	6,871,287	370,187	5,425	339,003	1,661,332	612	531	528	479	0.87	0.99	0.91	98	1.47%	790	12	29.11%
008-Nigeria	206,139,587	213,883	2,975	207,114	6,183,844	189	234	91	67	1.24	0.39	0.74	0	1.39%	14	3	3.10%
021-Malawi	19,129,955	61,872	2,304	58,763	1,100,295	9	6	4	3	0.66	0.65	0.73	0	3.72%	120	0	6.06%
015-Uganda	45,741,000	129,329	3,256	97,417	3,838,439	93	68	60	41	0.73	0.88	0.70	1	2.52%	71	1	8.60%
004-Ethiopia	114,963,583	370,886	6,714	348,088	6,574,164	848	468	286	199	0.55	0.61	0.69	2	1.81%	58	9	6.02%
012-Mozambique	31,255,435	151,512	1,940	149,471	6,257,220	24	14	11	7	0.59	0.75	0.68	0	1.28%	62	0	20.50%
019-Senegal	16,743,930	73,975	1,885	72,082	1,319,915	6	4	3	2	0.65	0.84	0.65	0	2.55%	113	0	8.31%
007-Kenya	53,771,300	254,862	5,333	248,085	4,405,888	160	96	81	51	0.60	0.84	0.63	1	2.09%	99	1	8.66%
002-Morocco	36,910,558	949,263	14,770	931,712	24,498,454	609	336	183	107	0.55	0.54	0.59	4	1.56%	400	3	68.90%
009-Zambia	18,383,956	210,112	3,667	206,358	806,611	28	17	20	11	0.63	1.17	0.57	1	1.75%	199	0	5.51%
016-Namibia	2,540,916	129,133	3,572	125,465	355,254	45	47	12	7	1.05	0.26	0.56	4	2.77%	1,406	1	18.92%
018-Rwanda	12,952,209	100,303	1,341	45,521	5,744,232	105	41	34	18	0.40	0.83	0.53	2	1.34%	104	0	44.70%
014-Ghana	31,072,945	130,920	1,209	129,042	2,651,463	97	117	43	22	1.21	0.37	0.52	1	0.92%	39	0	8.95%
003-Tunisia	11,818,618	716,702	25,356	690,571	6,047,512	251	130	233	93	0.52	1.79	0.40	11	3.54%	2,145	4	57.01%
020-Angola	32,866,268	65,105	1,732	63,183	6,266,044	414	132	45	18	0.32	0.34	0.39	1	2.66%	53	1	19.26%
017-Cameroon	26,545,864	106,794	1,791	102,716	754,013	436	135	388	77	0.31	2.88	0.20	4	1.68%	67	2	3.23%
011-Botswana	2,351,625	194,909	2,416	191,961	883,188	188	338	508	86	1.80	1.50	0.17	51	1.24%	1,027	0	45.72%
<b>TOTALES</b>	<b>1,002,923,221</b>	<b>8,057,497</b>	<b>208,500</b>	<b>7,587,225</b>	<b>130,589,792</b>	<b>6,125</b>	<b>4,253</b>	<b>3,984</b>	<b>4,612</b>	<b>0.69</b>	<b>0.94</b>	<b>1.16</b>	<b>6</b>	<b>2.59%</b>	<b>208</b>	<b>131</b>	<b>13.78%</b>

El prefijo de tres cifras de los países indica su posición en el ranking Africano de incidencia al día de la fecha.

**Comentarios:** Países ordenados de mayor a menor por su R{Efectivo} del último período de 14 días

- 1- La inmunidad poblacional global es muy baja -(13.78 %) . Muchos países con poblaciones por encima de los 100 millones de htes
- 2- Sud África, Reunión, Côte d'Ivoire, Democratic Republic of the Congo, y Algeria con aumento de casos diarios por encima de R{E}=1
- 3- R{Efectivo} global de 1.16 en el último período de 14 días,
- 4- Egipto con 5.70 % tiene el mayor N° de fallecidos por 100 casos confirmados.

# COVID 19 – Primeros 24 Países de África

## ÚLTIMOS 4 PERÍODOS DE 14 DÍAS

2 de Noviembre 2021

PAÍSES	Población	Total Casos	Total Fallec.	Total Recuperados	Total 1° Dosis	CASOS POR DÍA - 4 ÚLTIMOS PERÍODOS DE 14 DÍAS				R{efectivo} 3 ÚLTIMOS PERÍODOS 14 DÍAS			Total Casos. Últ. 14 días / 100.000 htes	Letalidad Global	Mortalidad 1.000.000 Htes	Promedio Fallec. / Día Últ. 14 Días	% Inmunidad Poblacional
						Ante-ante-penúltimo	Ante-penúlt (3)	Penúltimo (2)	Último (1)	R{e} (3) Vs (4)	R{e} (2) Vs (3)	R{e} (1) Vs (2)					
006-Egypt	102,334,403	330,084	18,592	279,179	17,937,206	471	697	825	893	1.48	1.18	1.08	12	5.63%	182	48	17.80%
021-Malawi	19,129,955	61,794	2,300	57,329	975,341	43	19	7	6	0.45	0.38	0.80	0	3.72%	120	1	5.40%
003-Tunisia	11,818,618	712,581	25,238	686,181	5,596,309	1,849	575	199	129	0.31	0.35	0.65	15	3.54%	2,135	11	53.16%
013-Zimbabwe	14,862,927	132,954	4,677	127,754	3,323,538	165	240	89	44	1.45	0.37	0.50	4	3.52%	315	1	23.22%
001-South Africa	59,308,690	2,921,886	89,163	2,814,411	15,329,097	4,738	1,805	755	408	0.38	0.42	0.54	10	3.05%	1,503	41	30.59%
010-Algeria	43,851,043	206,358	5,918	141,746	6,364,327	255	174	110	83	0.68	0.63	0.75	3	2.87%	135	3	14.84%
016-Namibia	2,540,916	128,886	3,552	96,704	320,985	87	75	45	48	0.86	0.59	1.08	26	2.76%	1,398	1	16.44%
020-Angola	32,866,268	64,374	1,708	53,349	4,498,272	274	450	299	113	1.64	0.66	0.38	5	2.65%	52	3	13.85%
019-Senegal	16,743,930	73,917	1,878	72,025	1,281,042	37	12	5	4	0.33	0.42	0.72	0	2.54%	112	1	8.08%
015-Uganda	45,741,000	129,329	3,215	124,588	2,854,082	1,608	126	86	70	0.08	0.69	0.81	2	2.49%	70	2	6.51%
007-Kenya	53,771,300	253,293	5,276	246,921	3,688,884	472	266	138	95	0.56	0.52	0.69	2	2.08%	98	4	7.32%
023-Democratic Rep	86,790,568	57,556	1,098	50,930	110,521	83	38	24	16	0.46	0.64	0.64	0	1.91%	13	1	0.19%
004-Ethiopia	114,963,583	364,960	6,451	340,251	3,515,870	1,324	1,141	769	444	0.86	0.67	0.58	5	1.77%	56	18	3.35%
009-Zambia	18,383,956	209,722	3,661	205,978	311,049	100	51	26	16	0.52	0.50	0.60	1	1.75%	199	0	2.81%
017-Cameroon	26,545,864	102,499	1,686	80,433	416,855	86	492	436	293	5.72	0.89	0.67	15	1.64%	64	10	1.87%
002-Morocco	36,910,558	945,960	14,667	927,024	24,198,013	2,460	1,382	503	293	0.56	0.36	0.58	11	1.55%	397	9	68.07%
005-Libya	6,871,287	356,655	5,078	298,674	1,545,739	1,166	805	580	532	0.69	0.72	0.92	108	1.42%	739	16	26.84%
008-Nigeria	206,139,587	211,887	2,895	203,338	5,693,300	570	318	221	194	0.56	0.70	0.88	1	1.37%	14	7	2.86%
018-Rwanda	12,952,209	99,681	1,328	45,515	3,712,692	460	190	101	35	0.41	0.53	0.35	4	1.33%	103	1	29.02%
011-Botswana	2,351,625	186,594	2,406	183,644	676,342	1,095	498	188	338	0.45	0.38	1.80	201	1.29%	1,023	1	36.57%
012-Mozambique	31,255,435	151,288	1,930	149,211	3,667,470	157	58	22	14	0.37	0.38	0.62	1	1.28%	62	0	12.21%
022-Côte d'Ivoire	25,716,554	61,292	695	60,034	0	154	106	43	22	0.69	0.41	0.51	1	1.13%	27	2	0.23%
014-Ghana	31,072,945	130,077	1,175	127,121	2,149,123	277	258	63	122	0.93	0.25	1.93	5	0.90%	38	1	7.33%
024-Réunion	904,000	54,668	374	53,879	-1	164	43	56	46	0.26	1.31	0.82	71	0.68%	414	0	5.96%
<b>TOTALES</b>	<b>1,003,827,221</b>	<b>7,948,295</b>	<b>204,961</b>	<b>7,426,219</b>	<b>108,166,056</b>	<b>18,092</b>	<b>9,818</b>	<b>5,591</b>	<b>4,257</b>	<b>0.54</b>	<b>0.57</b>	<b>0.76</b>	<b>6</b>	<b>2.58%</b>	<b>204</b>	<b>182</b>	<b>11.52%</b>

El prefijo de tres cifras de los países indica su posición en el ranking Africano de incidencia al día de la fecha.

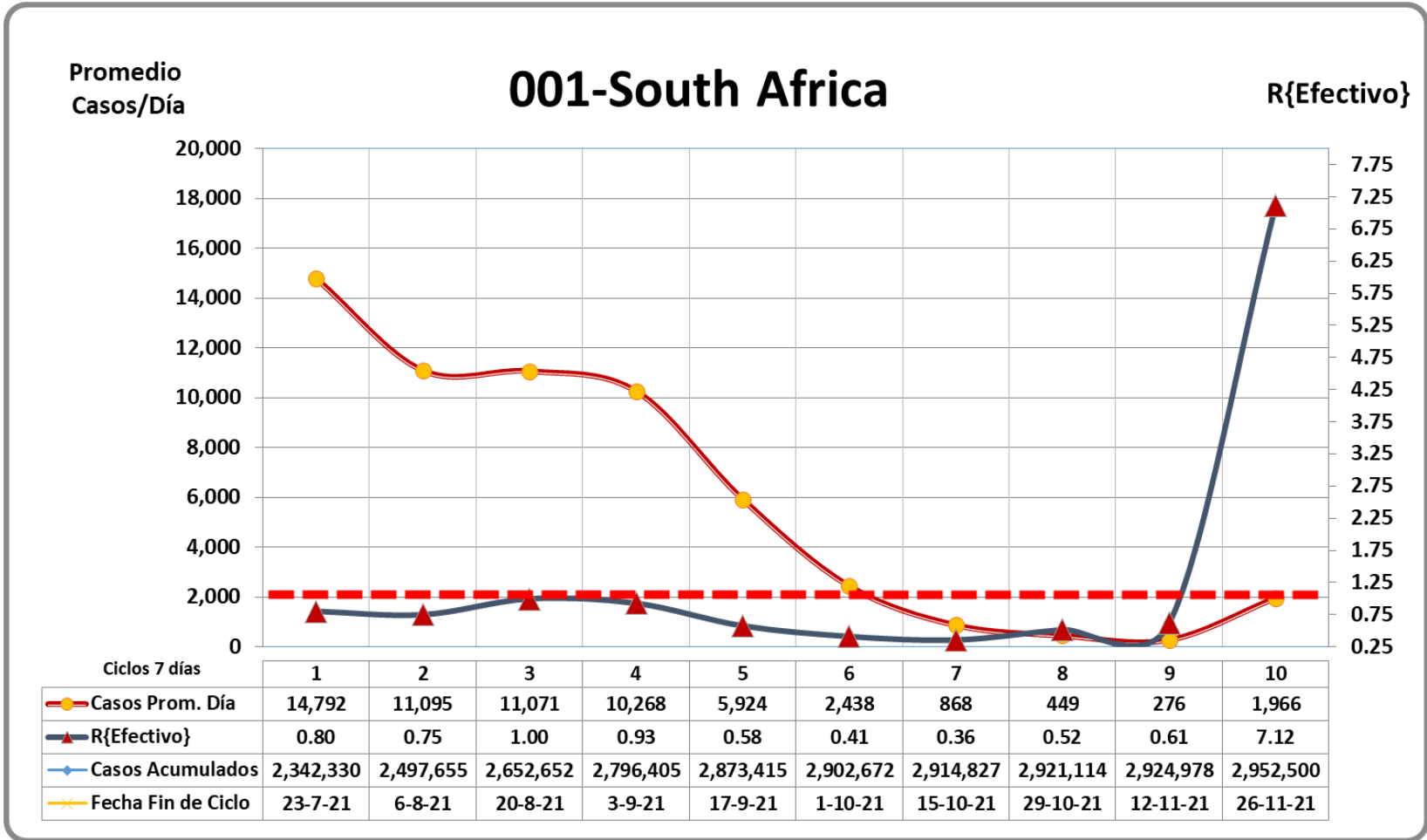
**Comentarios:** Países ordenados de mayor a menor por su letalidad acumulada total,

- 1- La inmunidad poblacional global es muy baja –(11.52 %) . Muchos países con poblaciones por encima de los 100 millones de htes
- 2- Botswana, Egipto , Namibia y Ghana fueron los únicos países con aumento de casos diarios en el último período de 14 días,
- 3- R{Efectivo} global de 0.76 en el último período de 14 días,
- 4- Egipto con 5.63 % tiene el mayor N° de fallecidos por 100 casos confirmados.

# COVID 19 – Primeros 10 Países de África

## ÚLTIMOS 10 PERÍODOS DE 14 DÍAS

27 de Noviembre 2021

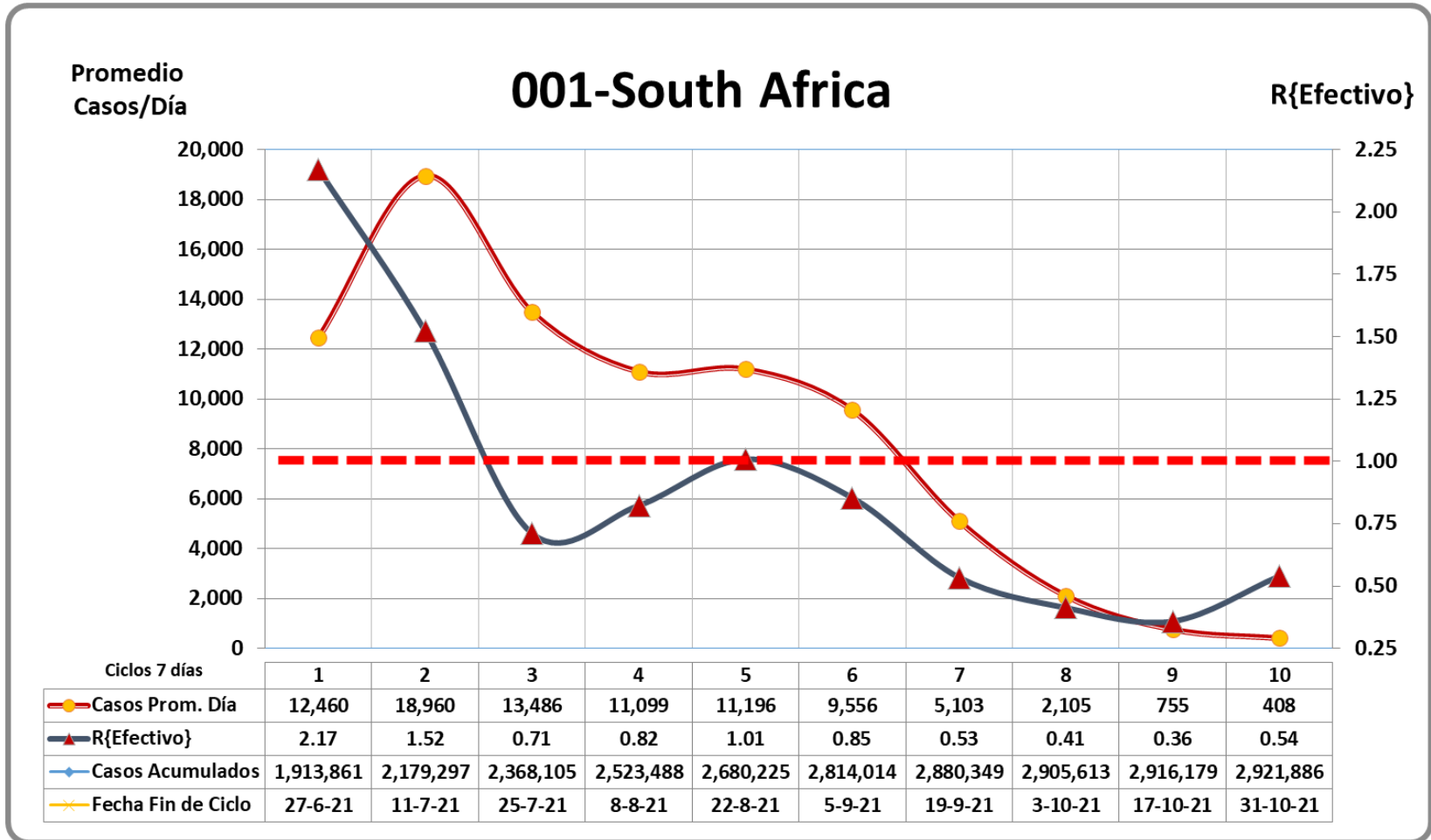


El prefijo de tres cifras de los países indica su posición en el ranking Africano de incidencia al día de la fecha.

# COVID 19 – Primeros 10 Países de África

## ÚLTIMOS 10 PERÍODOS DE 14 DÍAS

2 de Noviembre 2021

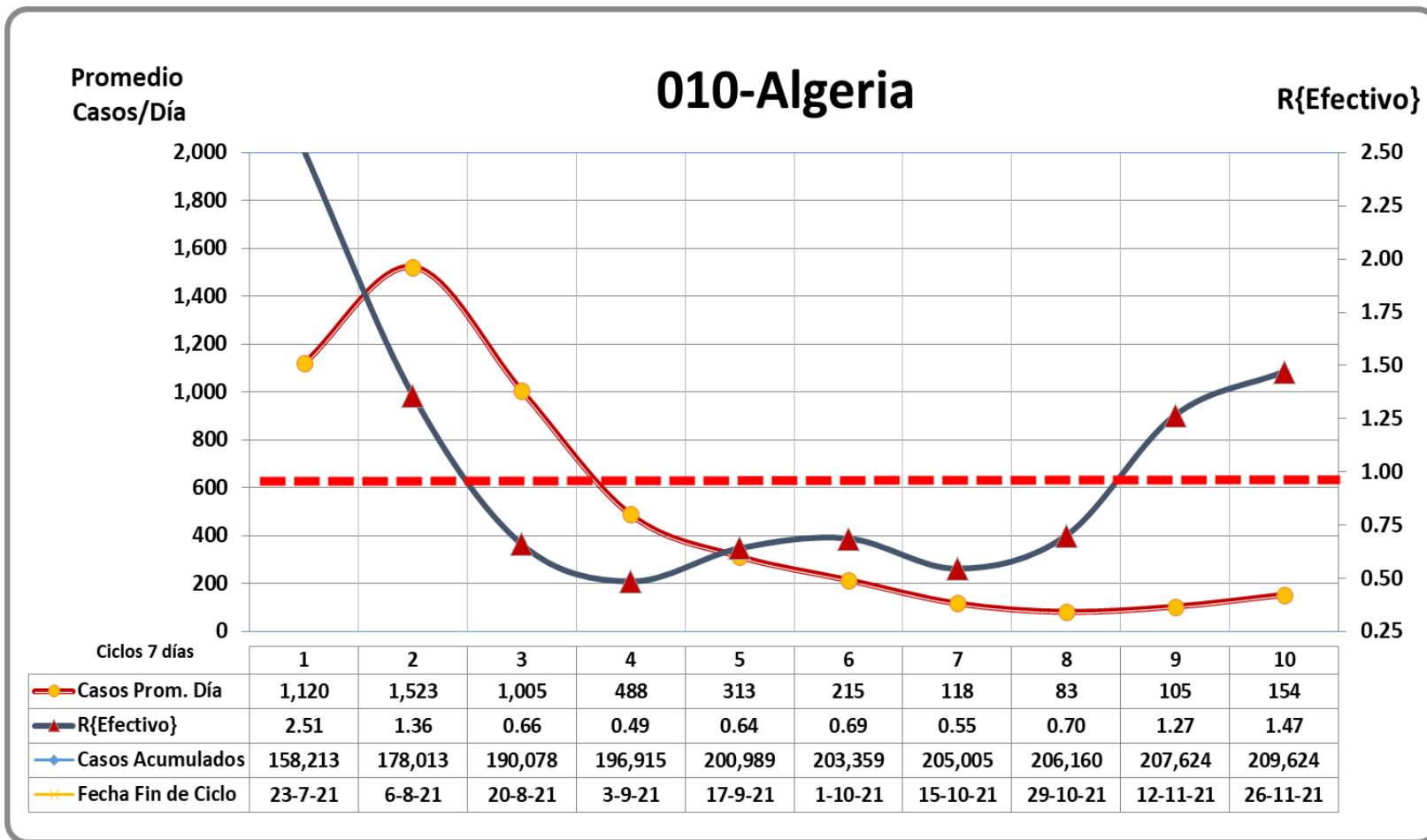


El prefijo de tres cifras de los países indica su posición en el ranking Africano de incidencia al día de la fecha.

# COVID 19 – Primeros 10 Países de África

## ÚLTIMOS 10 PERÍODOS DE 14 DÍAS

27 de Noviembre 2021

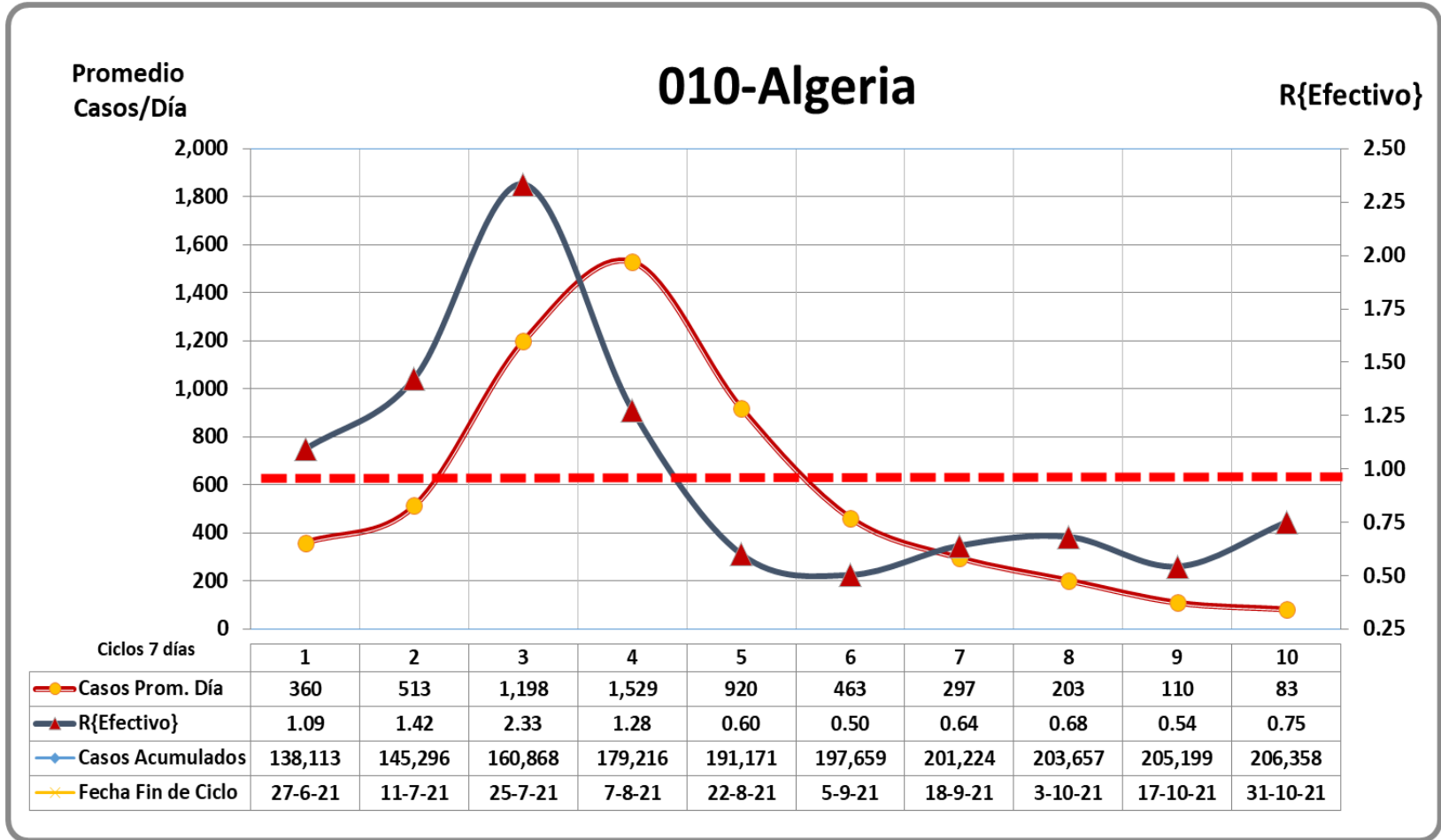


El prefijo de tres cifras de los países indica su posición en el ranking Africano de incidencia al día de la fecha.

# COVID 19 – Primeros 10 Países de África

## ÚLTIMOS 10 PERÍODOS DE 14 DÍAS

2 de Noviembre 2021



El prefijo de tres cifras de los países indica su posición en el ranking Africano de incidencia al día de la fecha.