

COVID 19 – PROVINCIAS ARGENTINAS

Vacunación 1° y 2° Dosis

19 de Diciembre 2021

Jurisdicciones	Población	Total Casos	Total Fallecidos	Recuperados Vivos (*)	Sputnik V		Sinopharm Vacuna SARSCOV 2 inactivada		Pfizer BioNTech Comirnaty		Moderna ARNm		COVISHIELD ChAdOx1nCoV COVID		Cansino Ad5 nCoV		AstraZeneca ChAdOx1 S recombinante		Total 1° dosis	Total 2° dosis	N° Pob. Inmune (1°Vac)	% 2° Dosis Aplicadas	% Inmunidad Poblacional
					1° dosis	2° dosis	1° dosis	2° dosis	1° dosis	2° dosis	1° dosis	2° dosis	1° dosis	2° dosis	1° dosis	2° dosis	1° dosis	2° dosis					
001-Buenos Aires	17,541,141	2,334,897	59,503	2,171,454	4,170,191	2,485,580	5,270,188	4,211,246	987,114	742,162	1,018,381	334,405	251,066	337	0	0	3,531,396	3,915,604	15,228,336	11,689,334	15,228,336	76.8%	86.8%
002-CABA	3,075,646	532,078	11,288	494,833	893,157	596,116	913,705	816,282	169,273	162,212	248,410	19,358	65,455	181	0	0	699,597	722,705	2,989,597	2,316,854	2,989,597	77.5%	97.2%
003-Santa Fe	3,536,418	468,953	8,701	436,126	892,319	592,383	1,088,440	923,693	224,824	174,857	236,282	37,181	41,234	52	0	0	750,927	757,082	3,234,026	2,485,248	3,234,026	76.8%	91.4%
004-Córdoba	3,760,450	463,491	6,367	431,047	902,860	589,350	1,156,640	984,445	238,558	176,847	248,563	41,441	44,120	116	0	0	794,039	783,539	3,384,780	2,575,738	3,384,780	76.1%	90.0%
005-Tucumán	1,694,656	218,956	3,337	203,629	416,917	286,281	500,901	386,917	102,853	65,810	92,993	32,080	20,575	63	0	0	336,277	308,363	1,470,516	1,079,514	1,470,516	73.4%	86.8%
006-Mendoza	1,990,338	136,603	3,833	127,041	466,376	275,204	529,834	375,472	122,108	96,174	129,106	23,958	25,421	433	0	0	420,462	389,544	1,693,307	1,160,785	1,693,307	68.6%	85.1%
007-Entre Ríos	1,385,961	127,892	2,395	118,940	312,355	197,893	422,453	318,442	71,195	43,748	77,887	21,442	17,297	334	0	0	283,033	262,644	1,184,220	844,503	1,184,220	71.3%	85.4%
008-Neuquén	664,057	116,771	2,310	108,597	162,716	104,906	195,225	152,326	33,269	18,606	37,161	11,497	12,773	61	0	0	139,169	127,090	580,313	414,486	580,313	71.4%	87.4%
009-Corrientes	1,120,801	88,071	1,353	81,906	252,641	162,289	359,509	235,026	62,452	33,127	54,538	25,127	19,769	439	0	0	184,385	164,543	933,294	620,551	933,294	66.5%	83.3%
010-Salta	1,424,397	87,488	2,727	81,364	295,930	188,369	346,459	218,574	70,717	34,719	73,140	25,952	17,870	57	0	0	307,219	262,897	1,111,335	730,568	1,111,335	65.7%	78.0%
011-Río Negro	747,610	84,764	1,961	78,831	173,799	109,603	255,750	206,612	47,535	33,407	46,305	8,814	13,992	91	0	0	144,879	149,881	682,260	508,408	682,260	74.5%	91.3%
012-Chubut	618,994	84,074	1,521	78,189	133,749	91,902	147,901	106,377	22,286	16,918	28,914	18,554	11,806	632	0	0	128,545	119,342	473,201	353,725	473,201	74.8%	76.4%
013-Santiago del Este	978,313	78,358	1,145	72,873	222,488	139,306	367,739	302,589	83,625	54,204	65,528	9,969	11,918	1,235	0	0	208,337	202,688	959,635	709,991	959,635	74.0%	98.1%
014-La Pampa	358,428	69,005	1,040	64,175	88,454	59,114	124,857	115,627	24,483	22,396	24,951	4,864	4,578	0	0	0	68,541	75,703	335,864	277,704	335,864	82.7%	93.7%
015-San Luis	508,328	67,704	1,165	62,965	122,533	89,758	163,826	146,832	33,801	28,900	31,339	8,811	6,829	0	0	0	98,529	105,381	456,857	379,682	456,857	83.1%	89.9%
016-Formosa	605,193	62,299	1,187	57,938	134,635	82,897	217,988	173,723	20,663	44,854	4,998	38,946	7,363	6	0	0	122,453	152,949	508,100	493,375	508,100	97.1%	84.0%
017-Santa Cruz	365,698	59,643	983	55,468	89,548	63,657	93,747	73,863	20,124	13,973	18,521	9,261	5,954	723	0	0	63,878	61,579	291,772	223,056	291,772	76.4%	79.8%
018-San Juan	781,217	59,086	936	54,950	193,409	125,679	233,045	188,453	46,378	34,835	41,712	18,593	8,847	13	0	0	152,161	155,703	675,552	523,276	675,552	77.5%	86.5%
019-Catamarca	415,438	51,755	571	48,132	95,553	68,309	162,326	122,128	30,651	15,853	22,503	7,375	4,795	9	0	0	85,578	82,252	401,406	295,926	401,406	73.7%	96.6%
020-Jujuy	770,881	44,174	1,342	41,082	153,845	118,250	237,804	148,070	35,962	17,463	29,423	21,825	13,997	289	0	0	161,905	146,035	632,936	451,932	632,936	71.4%	82.1%
021-Chaco	1,204,541	38,670	863	35,963	248,403	156,464	316,318	206,140	43,424	19,949	55,528	26,085	15,436	710	0	0	232,089	197,687	911,198	607,035	911,198	66.6%	75.6%
022-Misiones	1,261,294	35,242	670	32,775	241,918	145,277	262,755	171,894	32,990	14,222	51,072	40,194	16,755	793	0	0	219,144	223,248	824,634	595,628	824,634	72.2%	65.4%
023-La Rioja	393,531	32,786	970	30,491	93,596	64,287	130,280	106,754	25,125	21,245	23,507	9,102	7,227	113	0	0	77,711	76,639	357,446	278,140	357,446	77.8%	90.8%
024-Tierra del Fuego	173,432	32,486	505	30,212	44,119	29,177	55,465	47,633	13,318	10,768	11,716	1,854	2,736	755	0	0	34,353	33,686	161,707	123,873	161,707	76.6%	93.2%
TOTALES	45,376,763	5,375,246	116,673	4,998,979	10,801,511	6,822,051	13,553,155	10,739,118	2,562,728	1,897,249	2,672,478	796,688	647,813	7,442	0	0	9,244,607	9,476,784	39,482,292	29,739,332	39,482,292	75.3%	87.0%

COMENTARIOS: 1- 87.0 % de inmunidad poblacional a nivel país (computando sólo primeras dosis aplicadas)

2- 75.3 % de segundas dosis aplicadas a nivel país

3- Misiones con bajo nivel de inmunidad poblacional (65.4 % el más bajo del país)

4- La vacuna Cansino sólo se aplicó como «Dosis Única», «Adicional» o «Refuerzo»

COVID 19 – PROVINCIAS ARGENTINAS

Todas las vacunas y tipo de dosis aplicadas

19 de Diciembre 2021

Jurisdicciones	Población	Sputnik V		Sinopharm Vacuna SARSCOV 2 inactivada		Pfizer BioNTech Comirnaty		Moderna ARNm		Cansino Ad5 nCoV			AstraZeneca ChAdOx1 S recombinante		TOTAL DE VACUNAS APLICADAS					
		Adicional	Refuerzo	Adicional	Refuerzo	Adicional	Refuerzo	Adicional	Refuerzo	Única	Adicional	Refuerzo	Adicional	Refuerzo	1°Dosis	2°Dosis	Única (Sólo Cansino)	Adicional	Refuerzo	TOTAL DOSIS
001-Buenos Aires	17,541,141	5,676	4,072	1,423	432	11,752	30,851	3,140	2,238	32,572	1	9	715,658	606,912	15,228,336	11,689,334	32,572	737,650	613,663	28,301,555
002-CABA	3,075,646	220	110	1,516	426	45,673	72,701	96	63	26,259	36	34	197,147	140,080	2,989,597	2,316,854	26,259	244,688	140,713	5,718,111
003-Santa Fe	3,536,418	3,657	468	294	40	866	288	632	680	16,703	14	6	178,267	86,735	3,234,026	2,485,248	16,703	183,730	87,929	6,007,636
004-Córdoba	3,760,450	197	614	440	1,096	362	1,046	27	86	20,518	24	53	135,094	178,016	3,384,780	2,575,738	20,518	136,144	179,865	6,297,045
005-Tucumán	1,694,656	2,841	5,724	0	1	20	55	650	3,156	6,335	1,305	3,151	29,303	48,254	1,470,516	1,079,514	6,335	34,119	60,286	2,650,770
006-Mendoza	1,990,338	538	3,338	205	111	38	196	14	81	5,727	5	1	37,822	74,603	1,693,307	1,160,785	5,727	38,622	78,134	2,976,575
007-Entre Ríos	1,385,961	1,422	2,387	217	73	292	379	43	513	7,921	4	3	42,430	30,123	1,184,220	844,503	7,921	44,408	33,099	2,114,151
008-Neuquén	664,057	277	976	53	94	1,503	2,309	14	48	4,536	0	0	13,750	19,854	580,313	414,486	4,536	15,597	20,972	1,035,904
009-Corrientes	1,120,801	9	15	54	111	0	69	0	12	5,167	0	0	12,777	43,710	933,294	620,551	5,167	12,840	43,848	1,615,700
010-Salta	1,424,397	4,118	5,678	183	80	5,050	16,900	817	1,885	1,460	80	140	21,683	10,089	1,111,335	730,568	1,460	31,931	17,872	1,893,166
011-Río Negro	747,610	2,870	2,035	494	217	9,351	13,861	505	2,695	2,483	12	467	28,540	17,386	682,260	508,408	2,483	41,772	22,800	1,257,723
012-Chubut	618,994	77	331	81	42	238	6,961	2	243	234	7	199	14,033	7,308	473,201	353,725	234	14,438	8,123	849,721
013-Santiago del Estero	978,313	6,741	4,830	237	220	87	198	299	708	7,512	2	0	40,294	22,318	959,635	709,991	7,512	47,660	28,076	1,752,874
014-La Pampa	358,428	0	0	0	0	3,329	20,207	0	0	2,677	0	0	36,686	11,208	335,864	277,704	2,677	40,015	11,208	667,468
015-San Luis	508,328	297	778	5	20	3,962	8,299	163	339	4,389	0	0	35,469	18,128	456,857	379,682	4,389	39,896	19,265	900,089
016-Formosa	605,193	2,812	1,026	213	14	18,261	80	157	46	1,995	1	0	230,011	6,402	508,100	493,375	1,995	251,455	7,488	1,262,413
017-Santa Cruz	365,698	441	950	40	137	1,957	6,217	70	289	1,743	0	2	7,546	14,785	291,772	223,056	1,743	10,054	16,163	542,788
018-San Juan	781,217	1,543	5,193	40	57	2,754	10,576	32	222	117	0	0	23,450	18,431	675,552	523,276	117	27,819	23,903	1,250,667
019-Catamarca	415,438	45	215	30	19	7	36	18	192	1,146	0	0	13,488	10,484	401,406	295,926	1,146	13,588	10,910	722,976
020-Jujuy	770,881	10,775	7,857	306	79	4,206	6,843	571	1,353	80	0	0	24,725	10,138	632,936	451,932	80	40,583	19,427	1,144,958
021-Chaco	1,204,541	603	753	236	236	2,338	14,996	86	55	2,983	4	13	23,618	24,340	911,198	607,035	2,983	26,885	25,397	1,573,498
022-Misiones	1,261,294	19,018	2,084	765	226	3,213	3,926	1,001	399	4,465	6	2	77,569	10,611	824,634	595,628	4,465	101,572	13,322	1,539,621
023-La Rioja	393,531	2,381	3,585	40	49	5,527	8,496	2	16	2,549	0	3	20,971	11,481	357,446	278,140	2,549	28,921	15,134	682,190
024-Tierra del Fuego	173,432	440	183	12	6	416	3,110	86	756	4	0	33	6,103	5,824	161,707	123,873	4	7,057	6,802	299,443
TOTALES	45,376,763	66,998	53,202	6,884	3,786	121,202	228,600	8,425	16,075	159,575	1,501	4,116	1,966,434	1,427,220	39,482,292	29,739,332	159,575	2,171,444	1,504,399	73,057,042

COMENTARIOS : Las dosis de refuerzo, adicionales y únicas suman sólo el 5 % del total de dosis aplicadas

COVID 19 – PROVINCIAS ARGENTINAS

Promedio de casos por día

Últimos 4 Períodos de 14 días

19 de Diciembre 2021

Jurisdicciones	Población	Total Casos	Total Fallec.	PROMEDIO DE CASOS POR DÍA -4 PERÍODOS DE 14 DÍAS-				R{efectivo} 3 ÚLTIMOS PERÍODOS 14 DÍAS			Total Casos Últ. 14 días / 100.000 htes	Letalidad Global	Total Fallec./ 1.000.000 htes
				Ante-ante- penúltimo	Ante-penúltimo	Penúltimo	Último Corregido	R{e} Ante-penúl. Vs Previo	R{e} Penúlt. Vs Previo	R{e} Últ.Correg. Vs Previo			
006-Tucumán	1,694,656	218,956	3,337	90	159	295	449	1.76	1.86	1.52	371	1.52%	1,969
003-CABA	3,075,646	532,078	11,288	185	218	323	620	1.18	1.48	1.92	282	2.12%	3,670
009-Neuquén	664,057	116,771	2,310	32	48	62	91	1.51	1.29	1.47	192	1.98%	3,479
012-Río Negro	747,610	84,764	1,961	42	41	60	76	0.98	1.46	1.26	142	2.31%	2,623
005-Córdoba	3,760,450	463,491	6,367	66	71	103	311	1.07	1.45	3.02	116	1.37%	1,693
002-Bs As Interior	6,408,369	958,647	22,956	178	205	255	474	1.15	1.24	1.86	104	2.39%	3,582
001-Bs As Conurb	11,132,772	1,376,250	36,547	304	309	411	816	1.02	1.33	1.99	103	2.66%	3,283
011-Salta	1,424,397	87,488	2,727	61	62	73	90	1.03	1.17	1.23	89	3.12%	1,914
010-Corrientes	1,120,801	88,071	1,353	55	42	28	52	0.76	0.67	1.85	65	1.54%	1,207
015-La Pampa	358,428	69,005	1,040	4	2	7	13	0.47	3.32	1.97	51	1.51%	2,902
004-Santa Fe	3,536,418	468,953	8,701	48	38	45	125	0.79	1.19	2.76	49	1.86%	2,460
025-Tierra del Fuego	173,432	32,486	505	1	1	2	5	1.29	2.33	3.13	38	1.55%	2,912
007-Mendoza	1,990,338	136,603	3,833	9	24	31	50	2.53	1.32	1.61	35	2.81%	1,926
013-Chubut	618,994	84,074	1,521	12	11	21	15	0.85	1.99	0.69	33	1.81%	2,457
021-Jujuy	770,881	44,174	1,342	9	10	13	15	1.09	1.29	1.18	28	3.04%	1,741
023-Misiones	1,261,294	35,242	670	8	11	12	23	1.30	1.09	1.92	25	1.90%	531
014-Santiago del Este	978,313	78,358	1,145	8	5	6	17	0.59	1.31	2.85	24	1.46%	1,170
018-Santa Cruz	365,698	59,643	983	3	1	2	6	0.53	1.42	3.05	22	1.65%	2,688
020-Catamarca	415,438	51,755	571	5	4	6	7	0.75	1.51	1.11	22	1.10%	1,374
008-Entre Ríos	1,385,961	127,892	2,395	9	6	14	19	0.68	2.34	1.31	19	1.87%	1,728
024-La Rioja	393,531	32,786	970	6	2	2	4	0.24	1.18	2.27	15	2.96%	2,465
017-Formosa	605,193	62,299	1,187	3	1	2	6	0.43	1.38	4.06	15	1.91%	1,961
022-Chaco	1,204,541	38,670	863	3	2	5	11	0.73	2.53	2.02	13	2.23%	716
019-San Juan	781,217	59,086	936	4	2	4	6	0.48	2.04	1.59	10	1.58%	1,198
016-San Luis	508,328	67,704	1,165	1	2	1	2	1.29	0.64	2.37	7	1.72%	2,292
TOTALES	45,376,763	5,386,453	116,899	1,148	1,276	1,792	3,324	1.11	1.40	1.86	103	2.17%	2,576

COMENTARIOS: 1- Provincias ordenadas por el total de casos 14 días x 100,000 htes de mayor a menor

2- Sólo Chubut evoluciona con R{E} menor de 1 y con bajísimo N° de casos (14 días X 100.000 htes)

3- Tucumán con un N° alto de casos (371 en 14 días X 100.000 htes). CABA, Río Negro, Neuquén y ahora Córdoba también crecen en este indicador.

COVID 19 – PROVINCIAS ARGENTINAS

Promedio de casos por día

Últimos 4 Períodos de 14 días

12 de Diciembre 2021

Jurisdicciones	Población	Total Casos	Total Fallec.	PROMEDIO DE CASOS POR DÍA -4 PERÍODOS DE 14 DÍAS-				R{efectivo} 3 ÚLTIMOS PERÍODOS 14 DÍAS			Total Casos Últ. 14 días / 100.000 htes	Letalidad Global	Total Fallec./ 1.000.000 htes
				Ante-ante- penúltimo	Ante-penúltimo	Penúltimo	Último Corregido	R{e} Ante-penúl. Vs Previo	R{e} Penúlt. Vs Previo	R{e} Últ.Correg. Vs Previo			
006-Tucumán	1,694,656	215,400	3,331	75	119	206	386	1.59	1.73	1.88	318	1.55%	1,966
003-CABA	3,075,646	526,393	11,281	185	200	242	411	1.08	1.21	1.70	187	2.14%	3,668
009-Neuquén	664,057	116,072	2,308	23	41	55	75	1.75	1.35	1.38	159	1.99%	3,476
012-Río Negro	747,610	84,130	1,953	28	45	47	69	1.63	1.04	1.47	130	2.32%	2,612
011-Salta	1,424,397	86,799	2,714	48	65	66	83	1.35	1.01	1.27	82	3.13%	1,905
001-Bs As Conurb	11,132,772	1,369,070	36,502	290	304	328	552	1.05	1.08	1.68	69	2.67%	3,279
002-Bs As Interior	6,408,369	954,227	22,934	180	168	223	306	0.93	1.33	1.37	67	2.40%	3,579
010-Corrientes	1,120,801	87,651	1,350	63	40	28	37	0.63	0.69	1.36	47	1.54%	1,204
013-Chubut	618,994	83,938	1,521	22	4	18	17	0.16	5.22	0.94	39	1.81%	2,457
005-Córdoba	3,760,450	460,188	6,364	80	66	91	98	0.83	1.38	1.07	36	1.38%	1,692
015-La Pampa	358,428	68,867	1,039	10	3	2	8	0.27	0.70	4.24	33	1.51%	2,899
007-Mendoza	1,990,338	136,201	3,828	9	19	22	42	2.17	1.19	1.90	30	2.81%	1,923
025-Tierra del Fuego	173,432	32,450	505	1	1	1	4	0.37	1.14	6.24	29	1.56%	2,912
004-Santa Fe	3,536,418	467,862	8,694	47	45	36	70	0.94	0.80	1.95	28	1.86%	2,458
021-Jujuy	770,881	44,063	1,339	6	10	12	14	1.62	1.28	1.18	26	3.04%	1,737
020-Catamarca	415,438	51,692	571	7	4	6	5	0.65	1.32	0.94	18	1.10%	1,374
023-Misiones	1,261,294	35,075	666	6	10	11	15	1.59	1.15	1.32	17	1.90%	528
008-Entre Ríos	1,385,961	127,712	2,393	12	7	11	15	0.58	1.53	1.36	15	1.87%	1,727
018-Santa Cruz	365,698	59,599	983	3	2	2	4	0.55	1.00	2.49	15	1.65%	2,688
014-Santiago del Estero	978,313	78,208	1,144	9	5	4	10	0.59	0.71	2.60	14	1.46%	1,169
022-Chaco	1,204,541	38,588	860	4	2	3	9	0.46	1.46	3.49	11	2.23%	714
024-La Rioja	393,531	32,742	970	12	1	1	2	0.11	1.00	1.92	9	2.96%	2,465
019-San Juan	781,217	59,039	935	5	1	3	5	0.30	1.95	1.74	8	1.58%	1,197
017-Formosa	605,193	62,232	1,186	3	2	1	3	0.64	0.48	2.65	6	1.91%	1,960
016-San Luis	508,328	67,654	1,165	1	1	2	1	1.00	1.35	0.67	3	1.72%	2,292
TOTALES	45,376,763	5,356,884	116,760	1,130	1,163	1,427	2,257	1.03	1.23	1.58	70	2.18%	2,573

COMENTARIOS: 1- Provincias ordenadas por el total de casos 14 días x 100,000 htes de mayor a menor

2- Sólo Chubut, Catamarca y San Luis evolucionan R{E} menor de 1 y con bajísimo N° de casos (14 días X 100.000 htes)

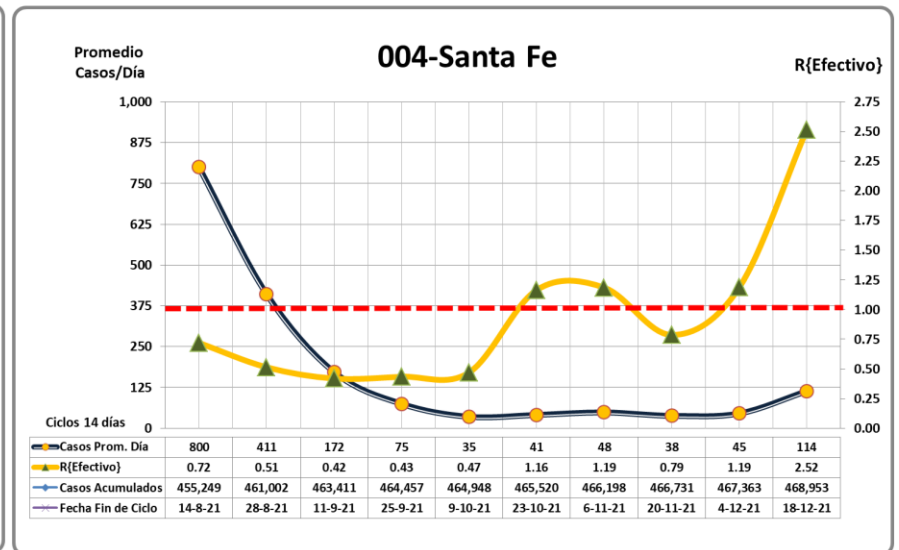
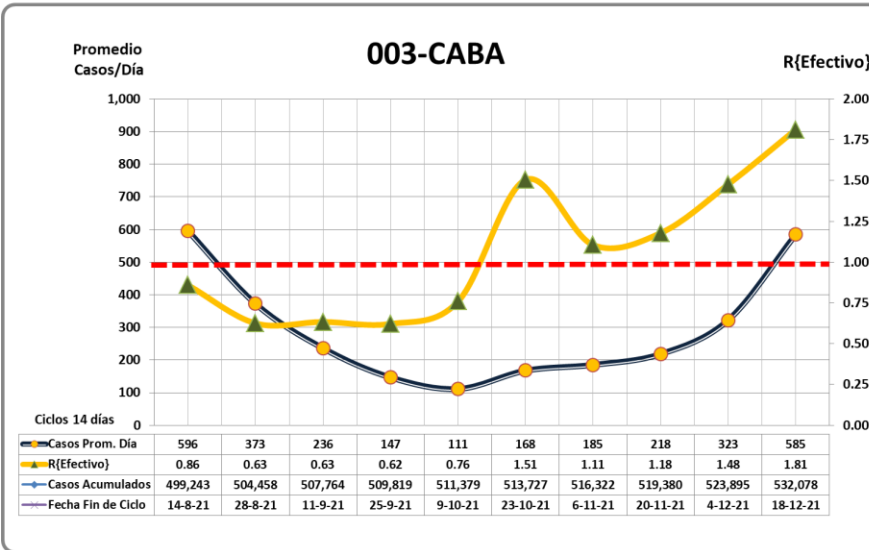
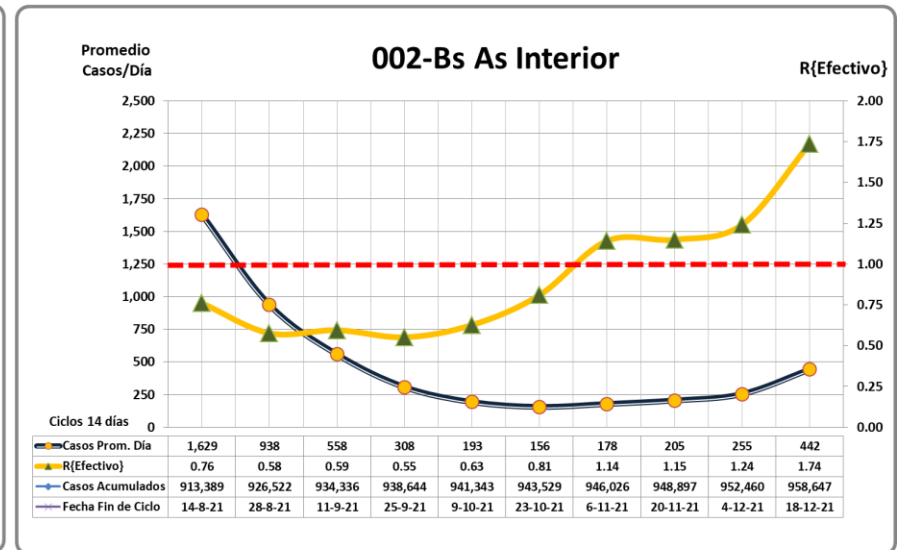
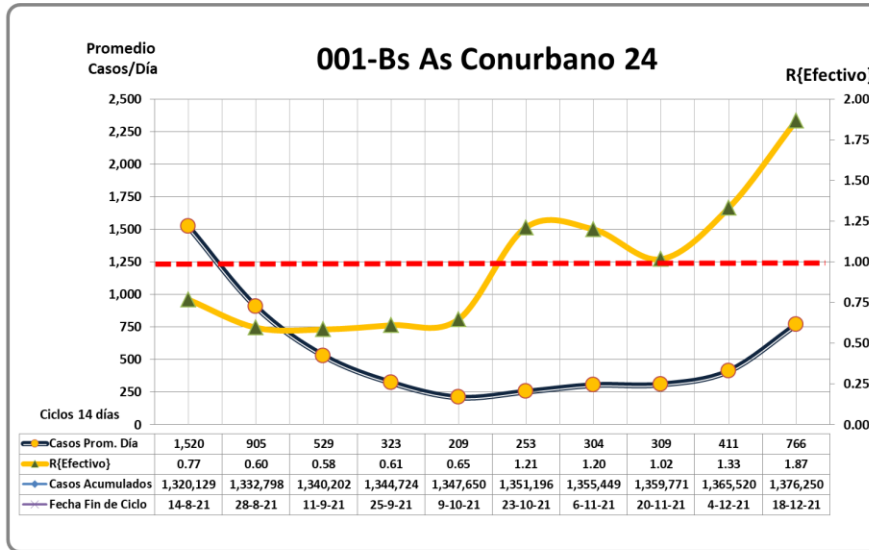
3- Tucumán flota en un N° alto de casos (14 días X 100.000 htes = 318). CABA, Río Negro y Neuquén en rampa ascendente.

COVID 19 – PROVINCIAS ARGENTINAS

ÚLTIMOS 10 PERÍODOS DE 14 DÍAS

JURISDICCIONES CON ALTO N° DE CASOS POR 100,000 HTES EN 14 DÍAS

19 de Diciembre 2021

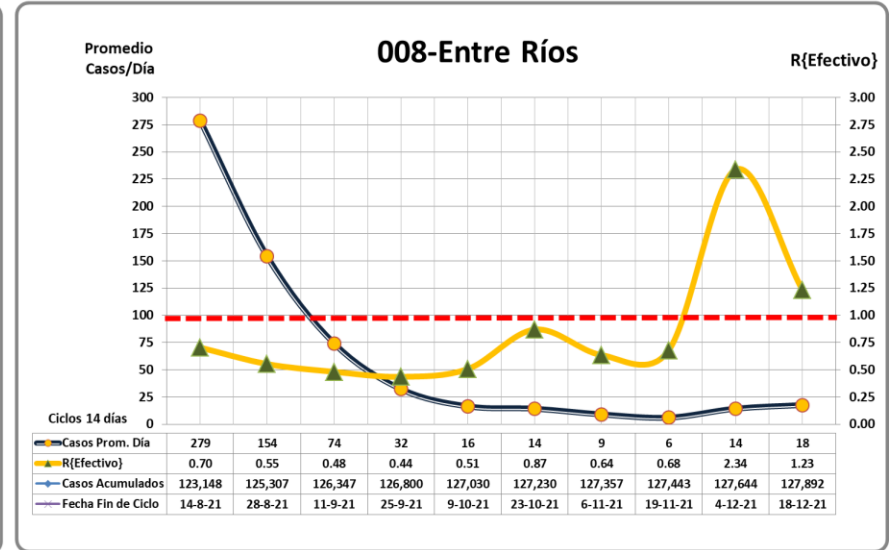
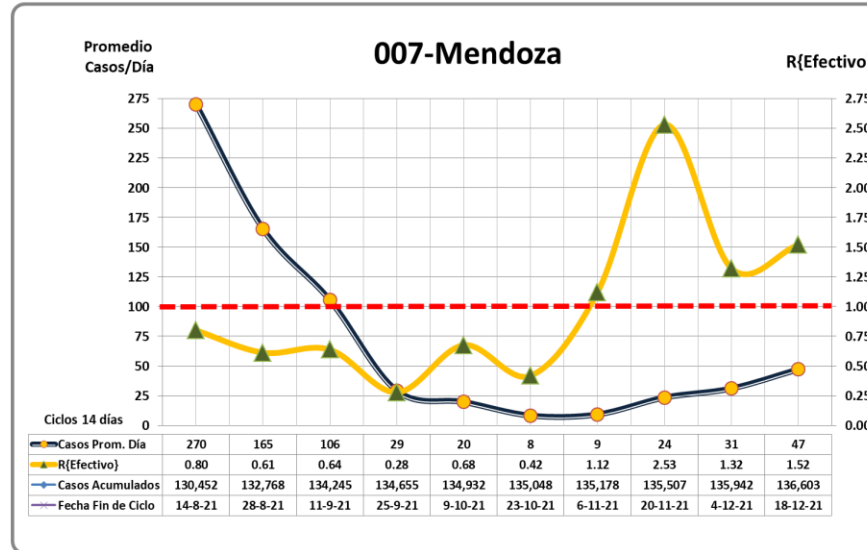
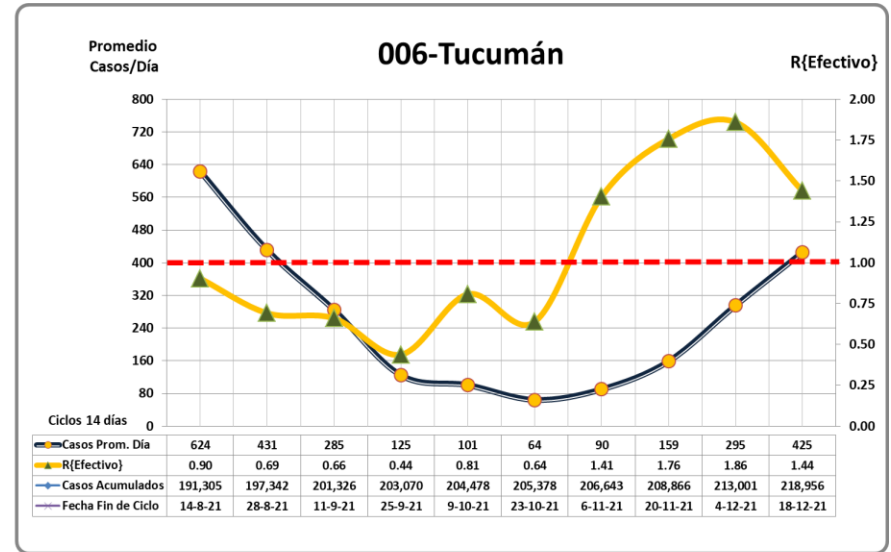
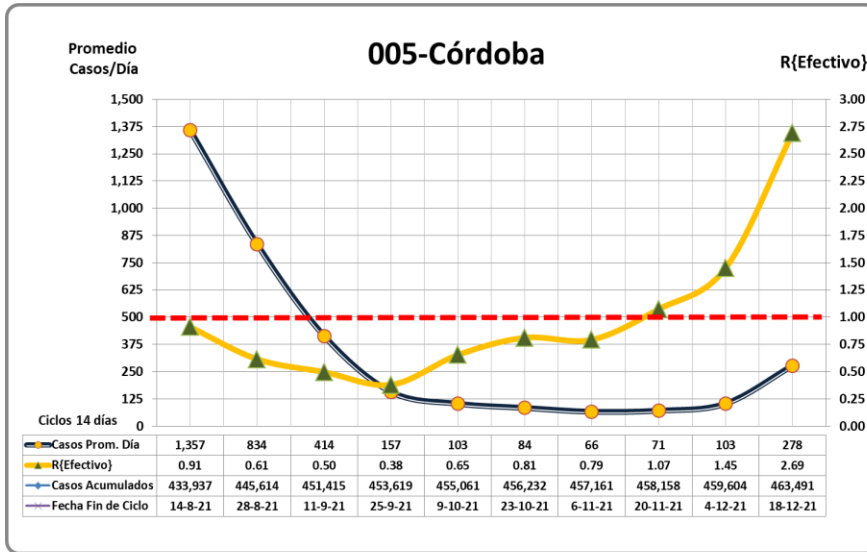


COVID 19 – PROVINCIAS ARGENTINAS

ÚLTIMOS 10 PERÍODOS DE 14 DÍAS

JURISDICCIONES CON ALTO N° DE CASOS POR 100,000 HTES EN 14 DÍAS

19 de Diciembre 2021



COVID 19 – PROVINCIAS ARGENTINAS

ÚLTIMOS 10 PERÍODOS DE 14 DÍAS

JURISDICCIONES CON ALTO N° DE CASOS POR 100,000 HTES EN 14 DÍAS

19 de Diciembre 2021

