

COVID 19 – Primeros 24 Países de Europa

ÚLTIMOS 4 PERÍODOS DE 14 DÍAS

31 de enero 2022

PAÍSES	Población	Total Casos	Total Fallec.	Total 1° Dosis	CASOS POR DÍA - 4 ÚLTIMOS PERÍODOS DE 14 DÍAS				R{efectivo} 3 ÚLTIMOS PERÍODOS 14 DÍAS			Total Casos. Últ. 14 días / 100.000 htes	Letalidad Global	Mortalidad 1.000.000 Htes	Promedio Fallec. / Día Últ. 14 Días	% Inmunidad Poblacional 1°Dosis
					Ante-ante-penúltimo	Ante-penúlt (3)	Penúltimo (2)	Último (1)	R{e} (3) Vs (4)	R{e} (2) Vs (3)	R{e} (1) Vs (2)					
019-Denmark	5,792,203	1,582,551	3,674	4,844,813	7,509	14,111	17,792	37,583	1.88	1.26	2.11	9,084	0.23%	634	16	83.64%
001-France	68,147,687	17,643,246	127,249	53,709,809	48,477	90,364	244,655	338,249	1.86	2.71	1.38	6,949	0.72%	1,867	240	78.81%
012-Portugal	10,196,707	2,443,524	19,744	9,573,488	4,022	10,549	29,690	47,789	2.62	2.81	1.61	6,561	0.81%	1,936	39	93.89%
010-Belgium	11,589,616	3,007,724	28,938	9,117,416	11,727	8,414	22,258	41,636	0.72	2.65	1.87	5,030	0.96%	2,497	23	78.67%
015-Sweden	10,099,270	2,015,276	15,778	7,832,031	2,629	4,869	15,948	34,081	1.85	3.28	2.14	4,724	0.78%	1,562	14	77.55%
014-Switzerland	8,654,618	2,082,784	12,244	6,065,272	9,067	11,479	24,466	28,956	1.27	2.13	1.18	4,684	0.59%	1,415	11	70.08%
004-Italy	60,461,828	10,539,601	145,159	50,162,025	17,696	48,089	155,301	170,283	2.72	3.23	1.10	3,943	1.38%	2,401	355	82.96%
008-Netherlands	17,134,873	4,131,630	21,253	13,389,929	18,005	12,817	24,965	47,620	0.71	1.95	1.91	3,891	0.51%	1,240	9	78.14%
017-Austria	9,006,400	1,732,814	13,560	6,745,543	4,460	2,341	8,768	24,217	0.52	3.75	2.76	3,764	0.78%	1,506	7	74.90%
011-Czechia	10,708,982	2,923,680	37,145	6,924,031	12,565	6,228	6,987	24,912	0.50	1.12	3.57	3,257	1.27%	3,469	22	64.66%
018-Serbia	6,804,596	1,616,584	13,417	3,333,349	1,460	1,264	7,337	15,480	0.87	5.80	2.11	3,185	0.83%	1,972	30	48.99%
005-Spain	46,754,783	9,660,208	92,767	40,884,275	18,458	71,826	122,380	106,065	3.89	1.70	0.87	3,176	0.96%	1,984	121	87.44%
024-Croatia	4,105,268	909,674	13,625	2,293,970	3,351	3,108	6,037	8,249	0.93	1.94	1.37	2,813	1.50%	3,319	44	55.88%
016-Greece	10,423,056	1,867,935	23,083	7,748,460	5,056	10,582	31,613	18,219	2.09	2.99	0.58	2,447	1.24%	2,215	97	74.34%
021-Ireland	4,937,796	1,164,536	6,136	4,013,850	4,463	9,136	20,905	7,387	2.05	2.29	0.35	2,094	0.53%	1,243	7	81.29%
002-The United Kingdom	66,647,112	16,245,478	155,040	52,331,601	54,913	117,871	158,534	91,282	2.15	1.34	0.58	1,917	0.95%	2,326	264	78.52%
006-Germany	83,783,945	9,429,079	117,484	62,999,185	47,844	30,646	48,931	113,831	0.64	1.60	2.33	1,902	1.25%	1,402	153	75.19%
020-Hungary	9,660,350	1,508,358	41,229	6,363,112	5,959	2,723	5,043	12,953	0.46	1.85	2.57	1,877	2.73%	4,268	71	65.87%
022-Slovakia	5,459,643	971,945	17,779	2,797,186	6,137	3,076	2,333	6,968	0.50	0.76	2.99	1,787	1.83%	3,256	42	51.23%
023-Bulgaria	6,948,445	923,466	33,017	1,904,143	1,617	1,606	4,477	8,321	0.99	2.79	1.86	1,676	3.58%	4,752	78	27.40%
007-Poland	37,846,605	4,752,700	104,907	22,309,125	21,430	13,198	12,377	33,659	0.62	0.94	2.72	1,245	2.21%	2,772	219	58.95%
013-Romania	19,237,682	2,114,834	59,797	8,090,985	1,020	785	4,905	17,068	0.77	6.25	3.48	1,242	2.83%	3,108	46	42.06%
009-Ukraine	43,733,759	3,980,610	99,882	15,324,673	8,528	5,043	4,990	17,364	0.59	0.99	3.48	556	2.51%	2,284	130	35.04%
003-Russian Federation	145,872,260	11,502,657	329,443	76,555,906	30,239	24,328	17,653	53,967	0.80	0.73	3.06	518	2.86%	2,258	681	52.48%
TOTALES	704,007,484	114,750,894	1,532,350	475,314,177	346,633	504,455	998,342	1,306,138	1.46	1.98	1.31	2,597	1.34%	2,177	2,718	67.52%

El prefijo de tres cifras de los países indica su posición en el ranking Europeo de incidencia al día de la fecha.

Comentarios: Países ordenados de mayor a menor según Incidencia por 100.000 htes en el último período de 14 días.

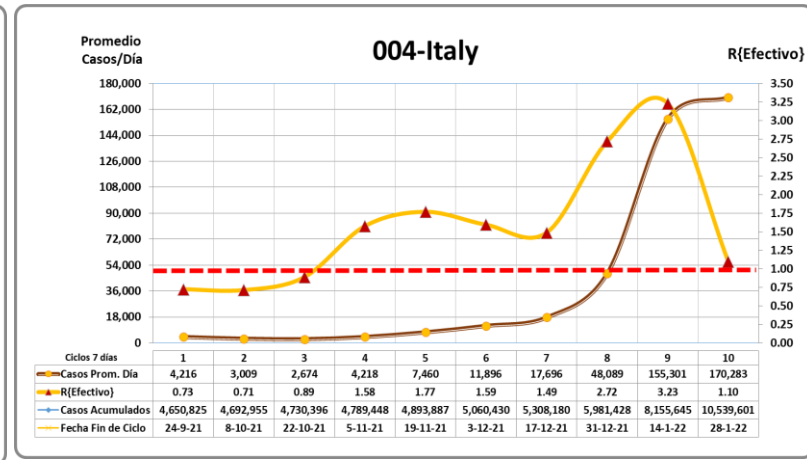
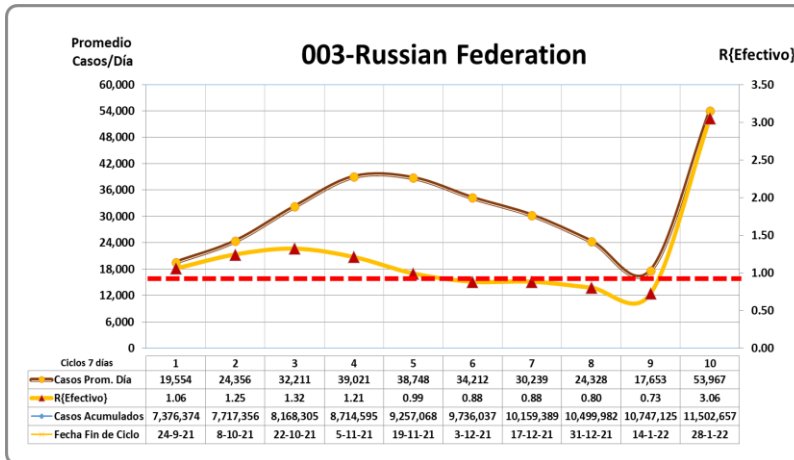
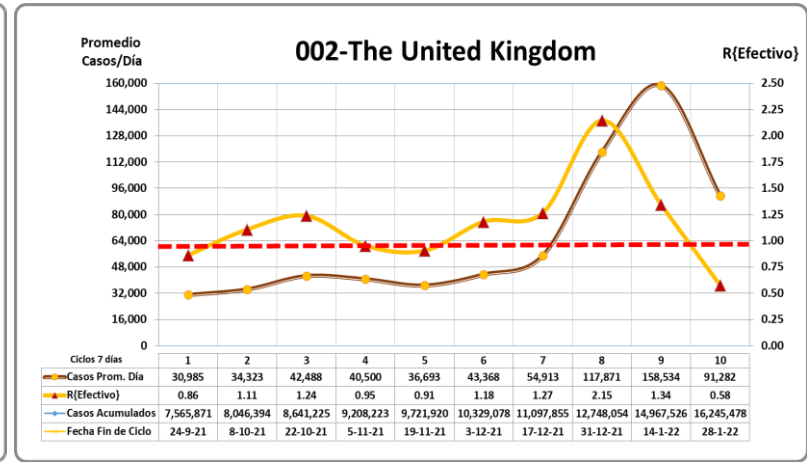
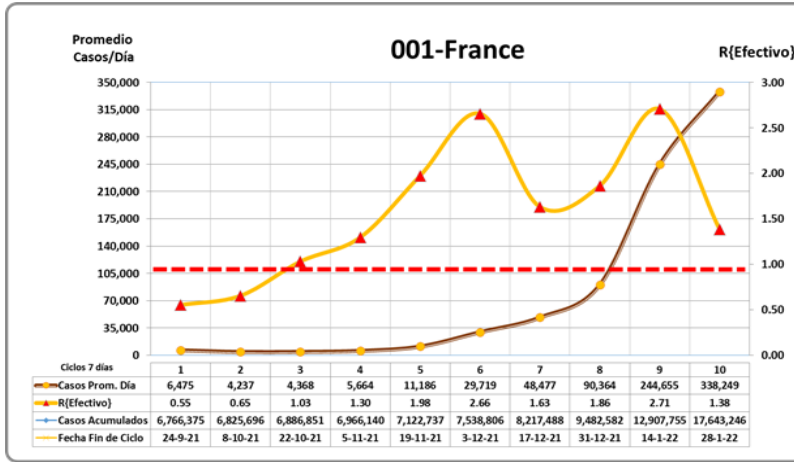
- 1- La inmunidad poblacional global es de 67.52 % . (sólo se tomaron las primeras dosis de vacunados)
- 2- La mayoría de os países con alta incidencia acumulada en los últimos 14 días por 100,000 htes también están con R{E} > 1
- 3- Resto de datos en letras rojas significan indicadores en peor nivel que el promedio de los 24.

COVID 19 – Primeros 12 Países de Europa

ÚLTIMOS 10 PERÍODOS DE 14 DÍAS

Seguimiento longitudinal Incidencia y R{Efectivo}

31 de enero 2022



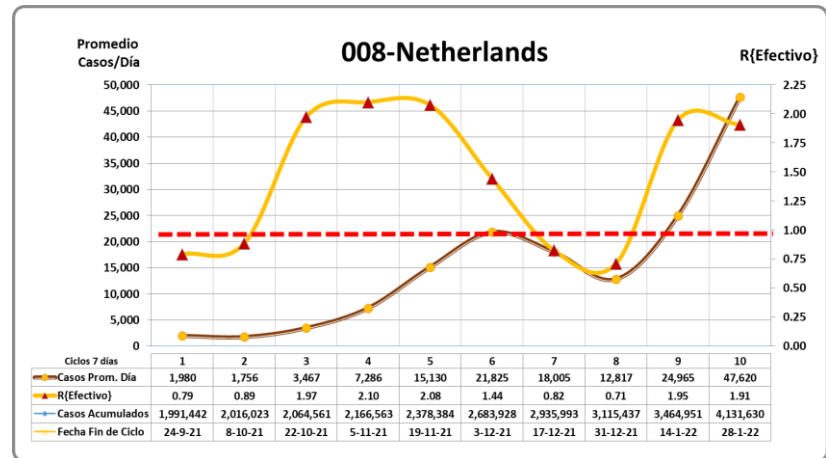
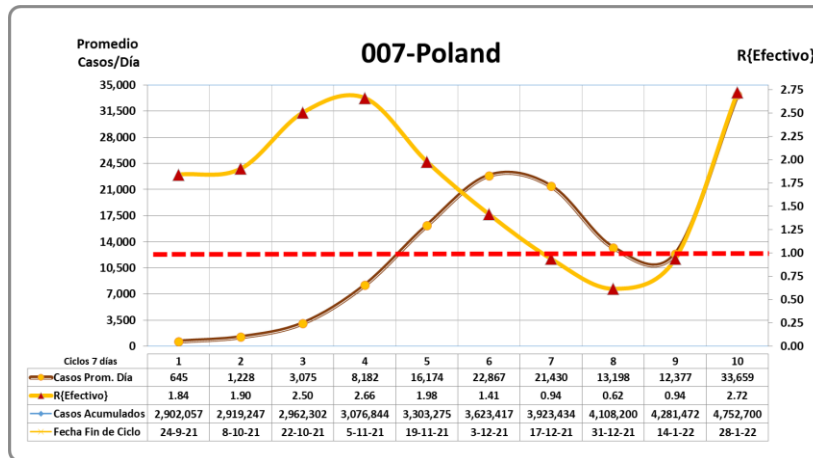
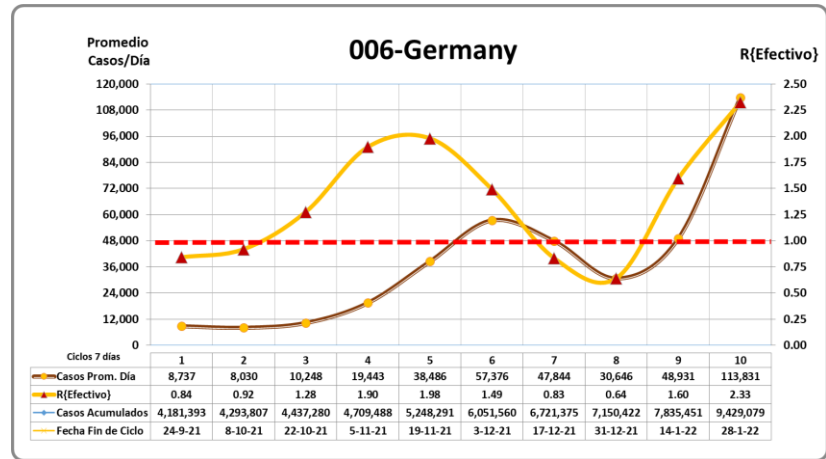
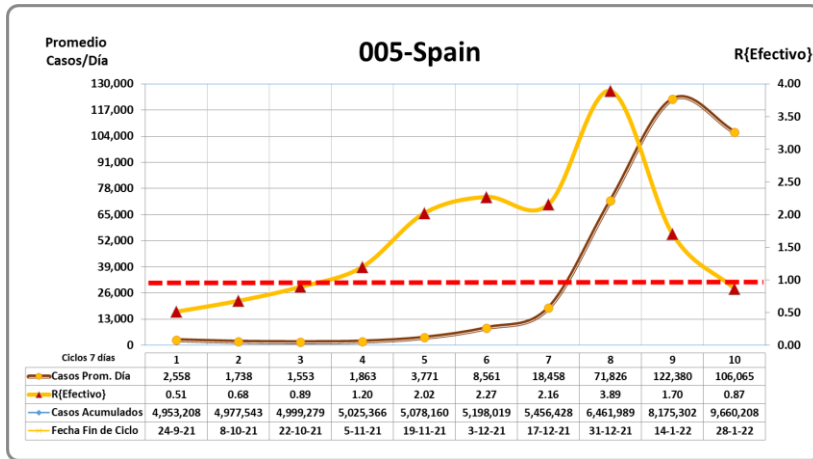
El prefijo de tres cifras de los países indica su posición en el ranking Europeo de incidencia al día de la fecha.

COVID 19 – Primeros 12 Países de Europa

ÚLTIMOS 10 PERÍODOS DE 14 DÍAS

Seguimiento longitudinal Incidencia y R{Efectivo}

31 de enero 2022



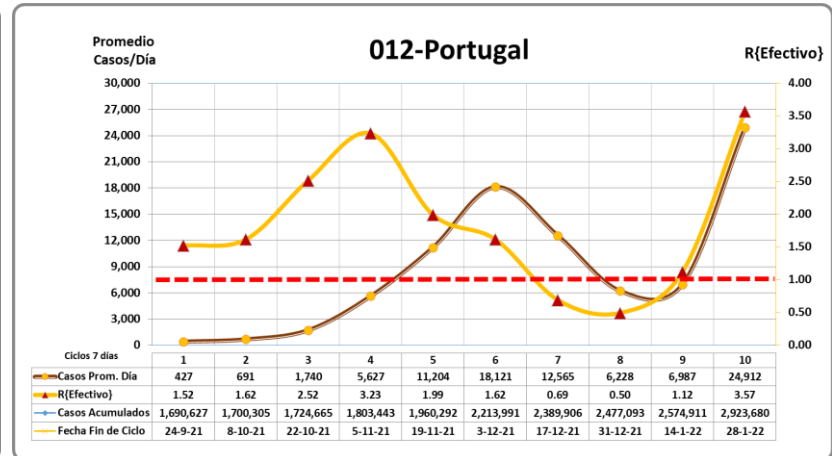
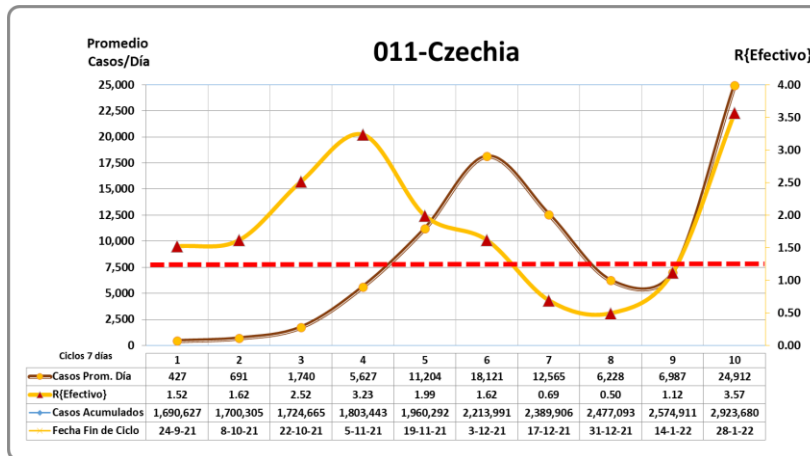
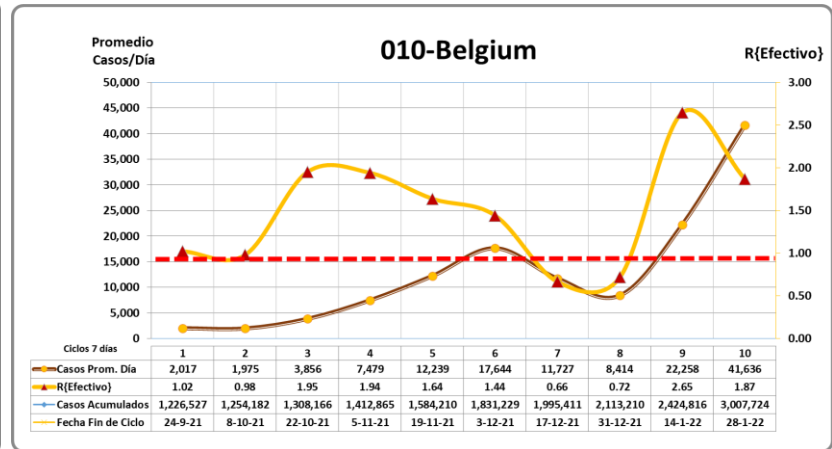
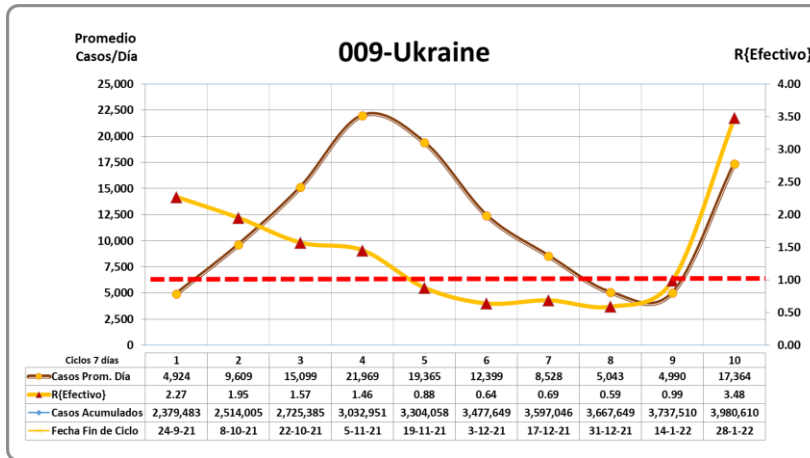
El prefijo de tres cifras de los países indica su posición en el ranking Europeo de incidencia al día de la fecha.

COVID 19 – Primeros 12 Países de Europa

ÚLTIMOS 10 PERÍODOS DE 14 DÍAS

Seguimiento longitudinal Incidencia y R{Efectivo}

31 de enero 2022



El prefijo de tres cifras de los países indica su posición en el ranking Europeo de incidencia al día de la fecha.