

# COVID 19 – PROVINCIAS ARGENTINAS

## ÚLTIMOS 4 PERÍODOS DE 14 DÍAS

04 de Febrero 2022

Jurisdicciones	Población	Total Casos	Total Fallec.	PROMEDIO CASOS POR DÍA -4 PERÍODOS DE 14 DÍAS-				R{efectivo} 3 ÚLTIMOS PERÍODOS 14 DÍAS			Total Casos.- Corregidos- Últ. 14 días / 100.000 htes	Letalidad Global	Total Fallecidos / 1.000.000 htes
				Ante-ante- penúltimo	Ante-penúltimo	Penúltimo	Último Corregido	R{e} Ante-penúl. Vs Previo	R{e} Penúlt. Vs Previo	R{e} Últ.Correg. Vs Previo			
001-Bs As Conurb	11,132,772	2,147,458	37,727	1,713	12,808	26,055	14,550	7.48	2.03	0.56	1,830	1.76%	3,389
002-Bs As Interior	6,408,369	1,514,671	23,881	1,073	9,581	18,809	10,227	8.93	1.96	0.54	2,234	1.58%	3,727
003-CABA	3,075,646	950,263	11,889	1,818	7,907	13,600	6,401	4.35	1.72	0.47	2,914	1.25%	3,866
004-Córdoba	3,760,450	802,895	6,868	1,491	7,989	10,829	4,120	5.36	1.36	0.38	1,534	0.86%	1,826
005-Santa Fe	3,536,418	697,494	8,905	284	4,070	8,456	3,662	14.31	2.08	0.43	1,450	1.28%	2,518
006-Tucumán	1,694,656	318,061	3,435	511	1,456	3,755	1,596	2.85	2.58	0.42	1,318	1.08%	2,027
007-Mendoza	1,990,338	209,218	3,946	83	1,186	2,613	1,329	14.37	2.20	0.51	935	1.89%	1,983
008-Entre Ríos	1,385,961	177,720	2,497	40	710	1,748	1,093	17.77	2.46	0.63	1,104	1.41%	1,802
009-Neuquén	664,057	162,402	2,424	116	841	1,536	829	7.22	1.83	0.54	1,748	1.49%	3,650
010-Salta	1,424,397	150,724	3,132	143	1,349	2,522	508	9.42	1.87	0.20	500	2.08%	2,199
011-Santiago del Estero	978,313	117,524	1,251	37	994	1,498	259	26.65	1.51	0.17	371	1.06%	1,279
012-San Juan	781,217	117,419	1,011	13	747	2,380	1,024	55.89	3.19	0.43	1,834	0.86%	1,294
013-Río Negro	747,610	115,089	2,068	98	580	944	594	5.95	1.63	0.63	1,112	1.80%	2,766
014-Corrientes	1,120,801	113,912	1,487	71	452	753	624	6.38	1.66	0.83	779	1.31%	1,327
015-San Luis	508,328	110,963	1,250	26	248	398	144	9.41	1.60	0.36	395	1.13%	2,459
016-Chubut	618,994	110,843	1,588	21	310	1,023	562	14.70	3.30	0.55	1,272	1.43%	2,565
017-Formosa	605,193	102,898	1,241	20	403	1,413	1,092	20.09	3.50	0.77	2,526	1.21%	2,051
018-La Pampa	358,428	98,249	1,096	53	727	902	384	13.84	1.24	0.43	1,500	1.12%	3,058
019-Jujuy	770,881	94,189	1,397	43	601	2,079	823	13.94	3.46	0.40	1,495	1.48%	1,812
020-Santa Cruz	365,698	84,361	1,044	21	694	801	250	32.94	1.15	0.31	956	1.24%	2,855
021-Catamarca	415,438	81,843	585	37	551	880	561	15.11	1.60	0.64	1,891	0.71%	1,408
022-Chaco	1,204,541	57,258	929	20	243	747	328	12.22	3.08	0.44	381	1.62%	771
023-Misiones	1,261,294	46,897	790	39	161	345	306	4.18	2.15	0.89	340	1.68%	626
024-Tierra del Fuego	173,432	43,939	544	10	159	378	275	16.46	2.38	0.73	2,217	1.24%	3,137
025-La Rioja	393,531	43,065	972	15	141	249	306	9.47	1.77	1.23	1,089	2.26%	2,470
<b>TOTALES</b>	<b>45,376,763</b>	<b>8,469,355</b>	<b>121,957</b>	<b>7,796</b>	<b>54,906</b>	<b>104,716</b>	<b>51,845</b>	<b>7.04</b>	<b>1.91</b>	<b>0.50</b>	<b>1,600</b>	<b>1.44%</b>	<b>2,688</b>

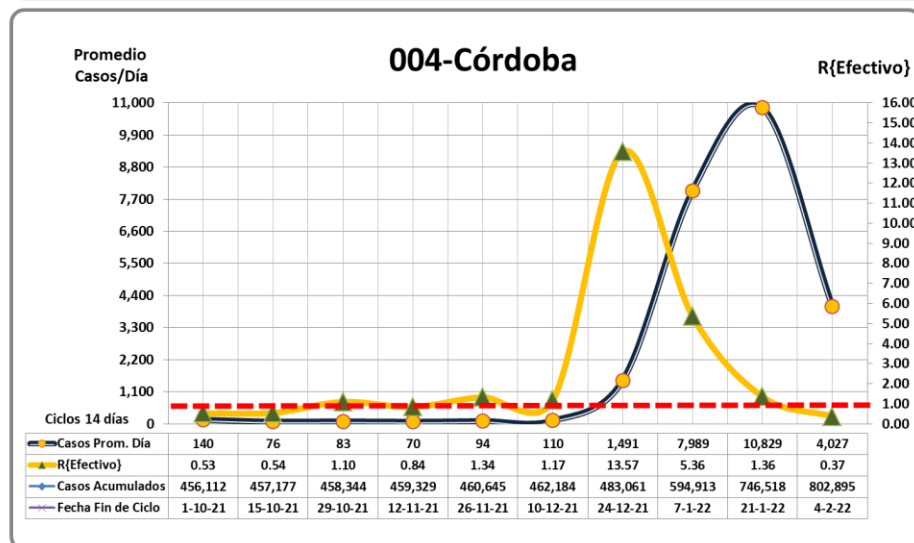
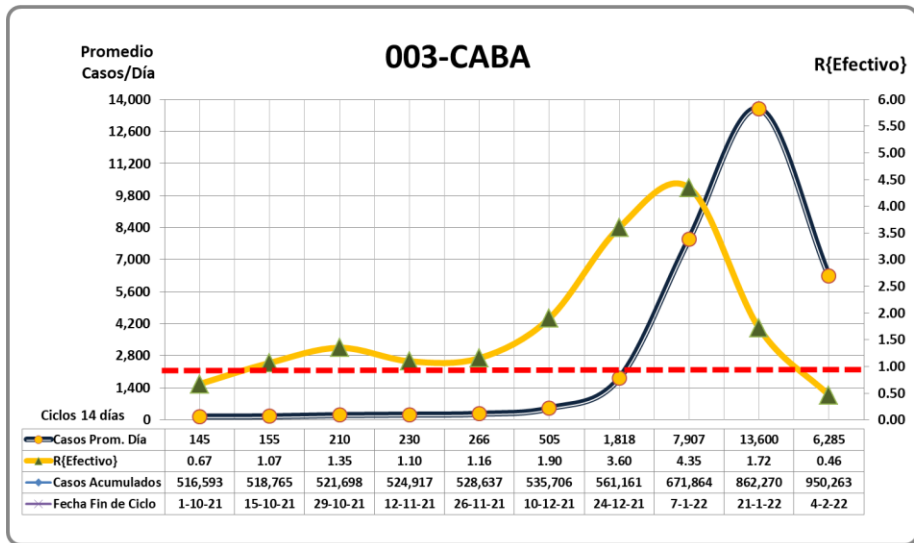
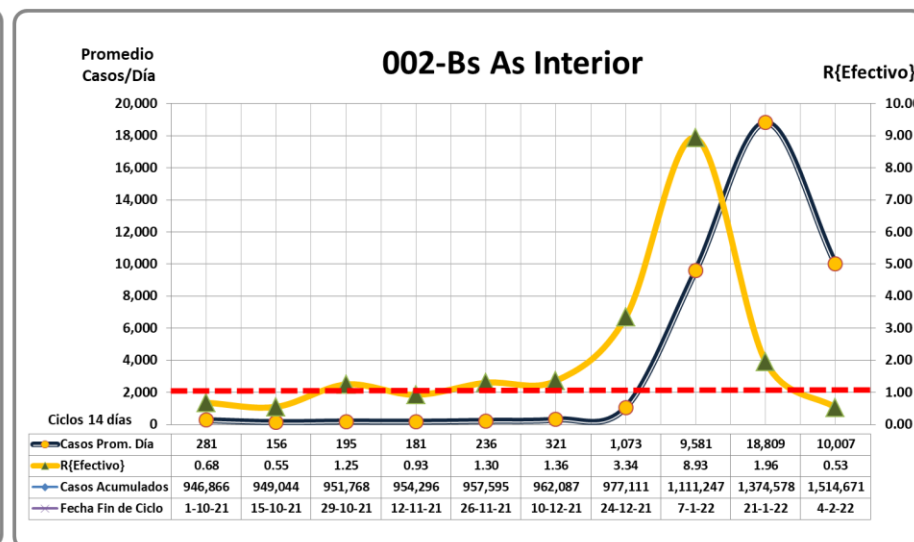
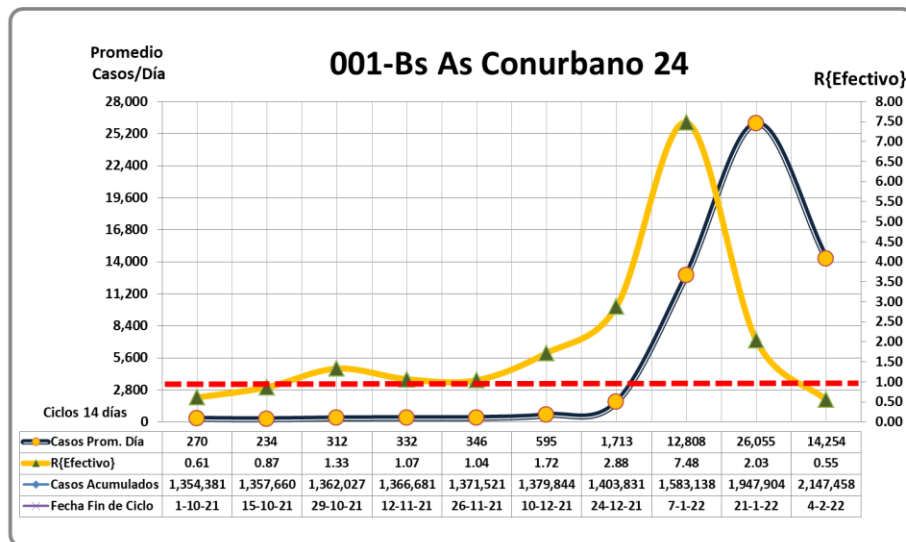
El prefijo de la provincia indica su ubicación en el ranking nacional de incidencia acumulada

# COVID 19 – PROVINCIAS ARGENTINAS

## ÚLTIMOS 10 PERÍODOS DE 14 DÍAS

### Primeras 12 provincias por su incidencia acumulada

04 de Febrero 2022

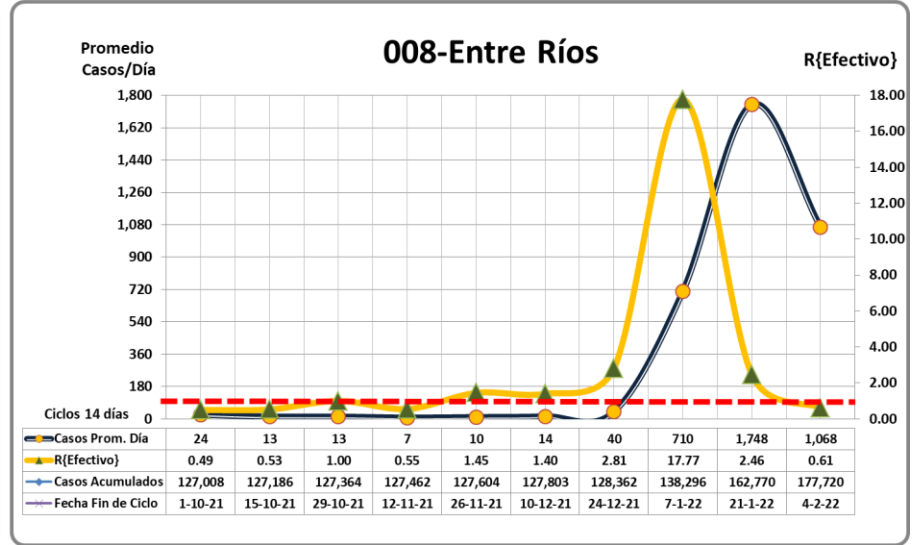
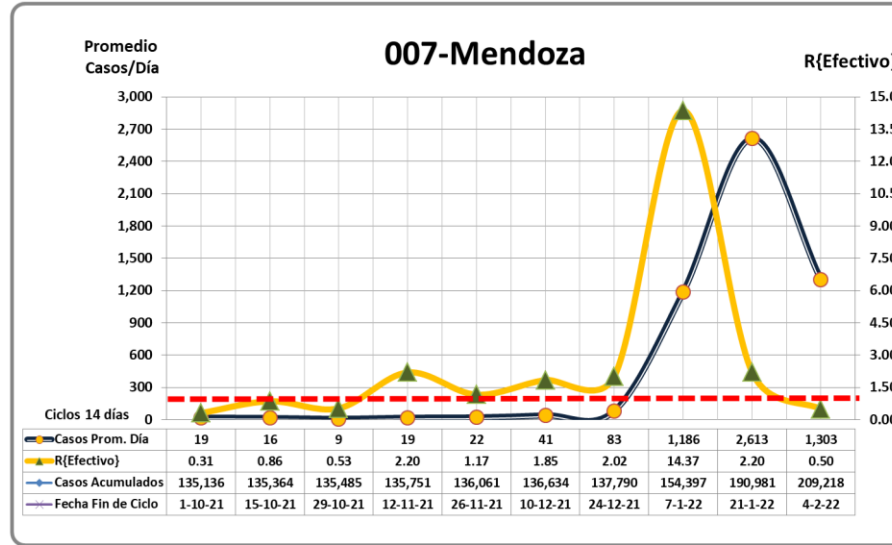
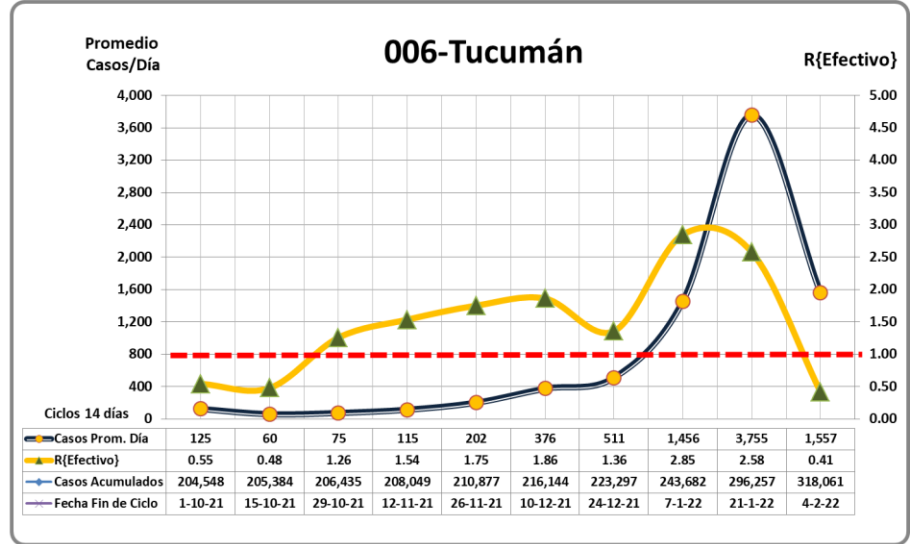
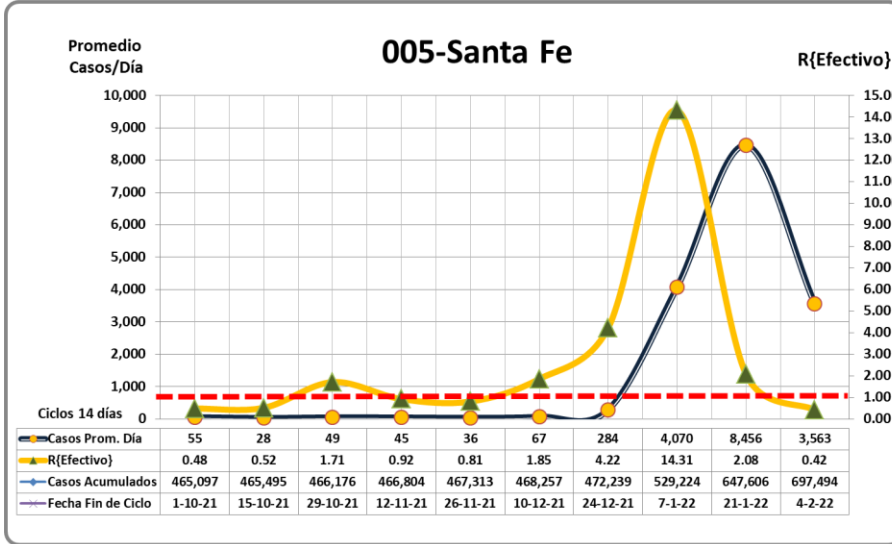


# COVID 19 – PROVINCIAS ARGENTINAS

## ÚLTIMOS 10 PERÍODOS DE 14 DÍAS

### Primeras 12 provincias por su incidencia acumulada

04 de Febrero 2022



# COVID 19 – PROVINCIAS ARGENTINAS

## ÚLTIMOS 10 PERÍODOS DE 14 DÍAS

### Primeras 12 provincias por su incidencia acumulada

04 de Febrero 2022

